



CIUDAD DE  
MONTERREY

**CUENTA PÚBLICA 2015**



**Ciudad de Monterrey Nuevo León**

# **Cuenta Pública Municipal**

## **Ejercicio 2015**

**Se presenta ante el Ayuntamiento**

**Marzo 2016**



## PRESENTACIÓN

El 31 de Octubre de 2015 entra en funciones la nueva Administración 2015-2018 a cargo del Presidente Municipal Lic. Adrián Emilio de la Garza Santos, cuya visión y misión se presentan a continuación:

### **Visión**

Transformar el gobierno municipal para que proporcione a la sociedad regiomontana confianza, seguridad y servicios públicos de calidad, garantizando un desarrollo ordenado, sustentable e incluyente a través de políticas públicas eficientes y estrategias competitivas, que posicionen a Monterrey como una ciudad global.

### **Misión**

Ser un gobierno abierto a la participación ciudadana, comprometido con la transparencia y rendición de cuentas, brindando servicios públicos con estándares de calidad, que permitan que los regiomontanos gocen de un Monterrey seguro, incluyente y sostenible, procurando el desarrollo social y económico en el que se garanticen los derechos humanos de todas las personas.

El objetivo de este documento, consiste en presentar la Cuenta Pública Municipal correspondiente al período comprendido del **1° de Enero al 31 de Diciembre de 2015**, ante las debidas instancias, considerando los aspectos normativos que obligan al Ayuntamiento a la elaboración de la misma y bajo los principios de una transparencia absoluta que permiten dar a conocer en forma clara el comportamiento que tuvieron las Finanzas Públicas Municipales durante el ejercicio que se presenta.

**El presente documento corresponde al período del 1° de Enero al 31 de Diciembre de 2015, mismo que contiene los siguientes apartados:**

	Página
Introducción	5
Fundamento legal	6
I. Información Contable de acuerdo a la Norma emitida por el Consejo Nacional de Armonización Contable (CONAC)	9
a) Estado de situación financiera	10
b) Estado de actividades	11
c) Estado de variación en la hacienda pública;	13
d) Estado de cambios en la situación financiera;	14
e) Estado de flujo (origen y aplicación)	16
f) Notas a los estados financieros	18
g) Estado analítico del activo;	52
h) Estado analítico de la deuda y otros pasivos.	53
i) Balanza de comprobación anual	54
j) Informe de reducciones, bonificaciones y subsidios otorgados	64
II. Información Presupuestaria de acuerdo a la Norma emitida por el Consejo Nacional de Armonización Contable (CONAC)	65
a) Estado analítico de los ingresos	66
b) Estado analítico del ejercicio del presupuesto de egresos (Clasificación Administrativa)	68
c) Estado analítico del ejercicio del presupuesto de egresos (Clasificación Económica - por Tipo de Gasto)	70
d) Estado analítico del ejercicio del presupuesto de egresos (Clasificación por Objeto del Gasto - Capítulo y Concepto)	71
e) Estado analítico del ejercicio del presupuesto de egresos (Clasificación Programática)	73
f) Estado analítico del ejercicio del presupuesto de egresos (Clasificación Funcional - Finalidad y Función)	74
III - Anexos	
a) Información correspondiente a las entidades paramunicipales del Municipio de la Ciudad de Monterrey	75
- Instituto de la Juventud Regia	
- Instituto Municipal de las Mujeres Regias	
- Instituto Municipal de Planeación Urbana y Convivencia de Monterrey	
b) Documentación de la entrega- recepción de la administración municipal y el análisis de la glosa	110
c).- Copia de publicaciones en el Periódico Oficial del Estado de Nuevo León	111
d).- Informes de Avance Físico Financieros de los Subsidios y Aportaciones Federales 2015	112
e).- Informes de Avance Físico Financieros de los Subsidios y Aportaciones Federales de Ejercicios Anteriores	131
f).- Informes de Avance Físico Financieros de Recursos Estatales	152
g).- Informes de Avance Físico Financieros de Recursos de Financiamiento	154
h).- Integración de bienes muebles e intangibles al 31 de Diciembre de 2015	160

## INTRODUCCIÓN

La Cuenta Pública Municipal correspondiente al ejercicio 2015, ha sido elaborada con el propósito de informar al R. Ayuntamiento, al H. Congreso del Estado y a la comunidad en general, sobre la información financiera y presupuestal de los recursos registrados durante el citado año.

Cabe destacar la participación que tuvieron los integrantes de la Comisión de Hacienda, en la presentación de los informes de Avance de Gestión Financiera correspondiente al ejercicio 2015 y en la **Cuenta Pública 2015**, quienes revisaron y analizaron la presente, antes de ser sometida al Ayuntamiento de la Ciudad de Monterrey, mostrando de esa manera mayor apertura y diálogo en lo referente a la administración del erario Municipal.

Es importante precisar, que para los efectos que corresponda, la ejecución del ejercicio de los egresos, así como la responsabilidad en la política fiscal de los ingresos, estuvo a cargo de la Administración 2012-2015 hasta el 30 de octubre del período que se informa, y a partir del 31 de octubre del mismo, por la Administración 2015-2018.

Para efectos de su presentación y cumplimiento a la **Ley de Gobierno Municipal del Estado de Nuevo León, Artículo 33, fracción III, inciso f)**, que menciona las facultades y obligaciones de los Ayuntamientos en materia de Hacienda Pública Municipal el someter anualmente para fiscalización y revisión, al Congreso del Estado, por conducto del Tesorero Municipal, durante los primeros tres meses de cada año, la cuenta pública municipal correspondiente al año anterior, así como al **Artículo 100, fracción IX** que indica como facultad y obligación del C. Tesorero Municipal, remitir al Congreso del Estado, previa aprobación del Ayuntamiento, los Informes de Avance de Gestión Financiera y de Cuenta Pública en los términos de la Ley de Fiscalización Superior del Estado de Nuevo León; se presenta a continuación la Cuenta Pública Municipal 2015, firmada por el Tesorero Municipal, el Presidente Municipal, el Síndico Primero y el Secretario de Ayuntamiento.

## FUNDAMENTO LEGAL

Se presenta la Cuenta Pública correspondiente al ejercicio 2015, con fundamento en las disposiciones legales siguientes:

La **Constitución Política de los Estados Unidos Mexicanos**, establece en el **Artículo 115** que los estados adoptarán, para su régimen interior, la forma de gobierno republicano, representativo, democrático, laico y popular, teniendo como base de su división territorial y de su organización política y administrativa, el municipio libre, en su **Fracción II** señala que los municipios estarán investidos de personalidad jurídica y manejarán su patrimonio conforme a la ley. Y en la **Fracción IV** cita que los municipios administrarán libremente su hacienda, la cual se formará de los rendimientos de los bienes que les pertenezcan, así como de las contribuciones y otros ingresos que las legislaturas establezcan a su favor, y de los ingresos derivados de la prestación de los servicios públicos a su cargo. Así mismo, indica que las legislaturas de los Estados aprobarán las leyes de ingresos de los Municipios, revisarán y fiscalizarán sus cuentas públicas, y los ayuntamientos deberán aprobar los presupuestos de egresos con base en sus ingresos disponibles.

Por otro lado, la **Ley de Fiscalización Superior del Estado de Nuevo León**, señala en el **Artículo 2º Fracción V** que para efectos de esta ley, se entiende por Cuenta Pública: el informe que los Entes Públicos, rinden al Congreso sobre su Gestión Financiera y Programática durante el ejercicio fiscal comprendido del 1° de enero al 31 de diciembre del año anterior.

La **Constitución Política del Estado Libre y Soberano de Nuevo León**, en su **Artículo 125**, establece que los Ayuntamientos deberán enviar al H Congreso del Estado las cuentas públicas del ejercicio anterior, para que éste las apruebe o rechace en su caso, contando previamente para tal efecto con el informe de resultados enviado por el Órgano de Fiscalización Superior del Estado, en términos de la Ley de Fiscalización Superior del Estado.

Para efectos de su presentación en la **Ley de Gobierno Municipal del Estado de Nuevo León**, señala en el **Artículo 33, fracción III, inciso f)**, que son facultades y obligaciones de los Ayuntamientos en materia de Hacienda Pública Municipal someter anualmente para fiscalización y revisión, al Congreso del Estado, por conducto del Tesorero Municipal, durante los primeros tres meses de cada año, la cuenta pública municipal correspondiente al año anterior; Así mismo, en el **Artículo 100, fracción IX**, nos indica como facultad y obligación del C. Tesorero Municipal, remitir al Congreso del Estado, previa aprobación del Ayuntamiento, los Informes de Avance de Gestión Financiera y de Cuenta Pública en los términos de la Ley de Fiscalización Superior del Estado de Nuevo León, los cuales deberán estar firmados por el Tesorero Municipal, el Presidente Municipal y el Síndico Primero o Síndico Municipal, en su caso.

Por otro lado, la **Ley de Fiscalización Superior del Estado de Nuevo León**, señala en el **Artículo 7º**, la Cuenta Pública del ejercicio fiscal correspondiente será presentada al Congreso, en forma improrrogable a más tardar el 31 de marzo del año siguiente.

Así mismo, indica que la Cuenta Pública y el Informe de Avance de Gestión Financiera serán presentados por los Entes Públicos, en documento por escrito y en forma digitalizada.

Cabe hacer mención que en el Sexto Transitorio de la **Ley de Fiscalización Superior del Estado de Nuevo León** se menciona que para efectos del contenido de la Cuenta Pública que rindan los Entes Públicos a que se refieren los artículos 8 y 9 de la citada Ley, se estará a lo dispuesto en el artículo CUARTO fracción IV TRANSITORIO de la Ley General de Contabilidad Gubernamental, publicada el miércoles 13 de diciembre de 2008 en el Diario Oficial de la Federación, así como a lo dispuesto en los acuerdos y normatividad que al respecto emita el Consejo Nacional de Armonización Contable, el cual mediante acuerdo publicado en el Diario Oficial de la Federación del día 8 de agosto del 2013, determinó que el plazo para la emisión de las Cuentas Públicas de los Municipios será para la correspondiente a la Cuenta Pública del ejercicio 2015.

El Consejo Nacional de Armonización Contable con fundamento en los artículos 6, 7 y 9 de la Ley General de Contabilidad Gubernamental, aprobó el siguiente: **Acuerdo por el que se armoniza la estructura de las cuentas públicas**

*Que para efectos de la LGCG se entiende por Cuenta Pública al documento a que se refiere el artículo 74, fracción VI de la Constitución Política de los Estados Unidos Mexicanos; así como el informe que en términos del artículo 122 de la Constitución Política de los Estados Unidos Mexicanos rinde el Distrito Federal y los informes correlativos que, conforme a las constituciones locales, rinden los estados y los municipios.*

*Que para la Cuenta Pública de los ayuntamientos de los municipios, la LGCG establece en su artículo 55 que **deberán contener como mínimo la información contable y presupuestaria a que se refiere su artículo 48, esto es la información contable y presupuestaria a que se refiere el artículo 46, fracción I, incisos a), b), c), e) y f); y fracción II, incisos a) y b) de dicha norma.***

*Que se armoniza la estructura de las cuentas públicas del Gobierno Federal, de las entidades federativas y de los Ayuntamientos de los Municipios. Así mismo se considera necesario hacer precisiones sobre la integración de dichas cuentas públicas.*

**Artículo 46.-** *En lo relativo a la Federación, los sistemas contables de las dependencias del poder Ejecutivo; los poderes Legislativo y Judicial; las entidades y los órganos autónomos permitirán, en la medida que corresponda, la generación periódica de los estados y la información financiera que a continuación se señala:*

I. Información contable, con la desagregación siguiente:

- a) Estado de situación financiera;
- b) Estado de variación en la hacienda pública;
- c) Estado de cambios en la situación financiera;
- e) Notas a los estados financieros;
- f) Estado analítico del activo;



**II. Información presupuestaria, con la desagregación siguiente:**

- a)** Estado analítico de ingresos, del que se derivará la presentación en clasificación económica por fuente de financiamiento y concepto, incluyendo los ingresos excedentes generados;

*Inciso reformado DOF 12-11-2012*

- b)** Estado analítico del ejercicio del presupuesto de egresos del que se derivarán las siguientes clasificaciones:

- i. Administrativa;
- ii. Económica y por objeto del gasto, y
- iii. Funcional-programática;

El estado analítico del ejercicio del presupuesto de egresos deberá identificar los montos y adecuaciones presupuestarias y subejercicios por Ramo y/o Programa;

*Párrafo adicionado DOF 12-11-2012*

**Artículo 48.-** *En lo relativo a los ayuntamientos de los municipios y los órganos político-administrativos de las demarcaciones territoriales del Distrito Federal, los sistemas deberán producir, como mínimo, la información contable y presupuestaria a que se refiere el artículo 46, fracción I, incisos a), b), c), e) y f); y fracción II, incisos a) y b).*

Por último, En lo que se refiere a los subsidios, en el **Artículo Sexto de la Ley de Ingresos para los Municipios del Estado**, se indica que: los Presidentes Municipales, previa emisión de las bases expedidas por el Ayuntamiento en esta materia, podrán otorgar subsidios con cargo a las contribuciones y demás ingresos municipales, en relación con las actividades o contribuyentes respecto de los cuales juzguen indispensable tal medida, y en la **Fracción 3** de este artículo, señala que todo subsidio otorgado deberá ser registrado en las cuentas municipales.

## I. Información Contable de acuerdo a la Norma emitida por el Consejo Nacional de Armonización Contable (CONAC)

**Estado de Situación Financiera**

Al 31 de diciembre de 2015 y 2014

(Pesos)

Municipio de la Ciudad de Monterrey

Ente Público: \_\_\_\_\_

CONCEPTO	Año		CONCEPTO	Año	
	2015	2014		2015	2014
<b>ACTIVO</b>			<b>PASIVO</b>		
<i>Activo Circulante</i>			<i>Pasivo Circulante</i>		
Efectivo y Equivalentes	370,589,663.10	326,570,552.27	Cuentas por Pagar a Corto Plazo	632,556,572.63	528,173,678.60
Derechos a Recibir Efectivo o Equivalentes	16,203,825.79	43,402,379.62	Documentos por Pagar a Corto Plazo	0.00	0.00
Derechos a Recibir Bienes o Servicios	3,282,500.00	0.00	Porción a Corto Plazo de la Deuda Pública a Largo Plazo	64,941,685.23	0.00
Inventarios	0.00	0.00	Títulos y Valores a Corto Plazo	0.00	0.00
Almacenes	-0.01	-0.01	Pasivos Diferidos a Corto Plazo	0.00	0.00
Estimación por Pérdida o Deterioro de Activos Circulantes	0.00	0.00	Fondos y Bienes de Terceros en Garantía y/o Administración a Corto Plazo	4,756,047.51	4,325,043.37
Otros Activos Circulantes	0.00	0.00	Provisiones a Corto Plazo	0.00	0.00
<b>Total de Activos Circulantes</b>	<b>390,075,988.88</b>	<b>369,972,931.88</b>	Otros Pasivos a Corto Plazo	105,156.30	0.00
<i>Activo No Circulante</i>			<b>Total de Pasivos Circulantes</b>	<b>702,359,461.67</b>	<b>532,498,721.97</b>
Inversiones Financieras a Largo Plazo	103,335,858.94	0.00	<i>Pasivo No Circulante</i>		
Derechos a Recibir Efectivo o Equivalentes a Largo Plazo	0.00	0.00	Cuentas por Pagar a Largo Plazo	0.00	0.00
Bienes Inmuebles, Infraestructura y Construcciones en Proceso	10,969,585,043.91	9,937,461,340.33	Documentos por Pagar a Largo Plazo	0.00	0.00
Bienes Muebles	570,266,514.05	1,340,947,789.93	Deuda Pública a Largo Plazo	1,990,790,772.68	2,107,195,868.15
Activos Intangibles	3,161,839.98	747,902.25	Pasivos Diferidos a Largo Plazo	0.00	0.00
Depreciación, Deterioro y Amortización Acumulada de Bienes	-397,313,004.78	0.00	Fondos y Bienes de Terceros en Garantía y/o en Administración a Largo Plazo	10,410,516.07	10,590,721.40
Activos Diferidos	14,741,194.98	99,471,424.68	Provisiones a Largo Plazo	0.00	0.00
Estimación por Pérdida o Deterioro de Activos no Circulantes	0.00	0.00	<b>Total de Pasivos No Circulantes</b>	<b>2,001,201,288.75</b>	<b>2,117,786,589.55</b>
Otros Activos no Circulantes	0.00	0.00	<b>Total del Pasivo</b>	<b>2,703,560,750.42</b>	<b>2,650,285,311.52</b>
<b>Total de Activos No Circulantes</b>	<b>11,263,777,447.08</b>	<b>11,378,628,457.19</b>	<b>HACIENDA PÚBLICA/ PATRIMONIO</b>		
<b>Total del Activo</b>	<b>11,653,853,435.96</b>	<b>11,748,601,389.07</b>	<i>Hacienda Pública/Patrimonio Contribuido</i>	<b>0.00</b>	<b>0.00</b>
			Aportaciones	0.00	0.00
			Donaciones de Capital	0.00	0.00
			Actualización de la Hacienda Pública / Patrimonio	0.00	0.00
			<b>Hacienda Pública/Patrimonio Generado</b>	<b>8,950,292,685.54</b>	<b>9,098,316,077.55</b>
			Resultados del Ejercicio (Ahorro / Desahorro)	580,520,513.68	142,491,269.01
			Resultados de Ejercicios Anteriores	9,098,316,077.55	8,955,824,808.54
			Revalúos	0.00	0.00
			Reservas	0.00	0.00
			Rectificaciones de Resultados de Ejercicios Anteriores	-728,543,905.69	0.00
			<b>Exceso o Insuficiencia en la Actualización de la Hacienda Pública/Patrimonio</b>	<b>0.00</b>	<b>0.00</b>
			Resultado por Posición Monetaria	0.00	0.00
			Resultado por Tenencia de Activos no Monetarios	0.00	0.00
			<b>Total Hacienda Pública/ Patrimonio</b>	<b>8,950,292,685.54</b>	<b>9,098,316,077.55</b>
			<b>Total del Pasivo y Hacienda Pública / Patrimonio</b>	<b>11,653,853,435.96</b>	<b>11,748,601,389.07</b>

 Dr. Antonio Fernando Martínez Beltrán  
Tesorero Municipal

 Lic. Adrián Emilio de la Garza Santos  
Presidente Municipal

 Lic. Roque Yañez Ramos  
Síndico Primero

 Lic. Genaro García de la Garza  
Secretario del Ayuntamiento

**Municipio de la Ciudad de Monterrey**  
**Estado de Actividades**  
**de Enero a Diciembre de 2015 y 2014**

INGRESOS Y OTROS BENEFICIOS	2015	2014
<b>Ingresos de la Gestión:</b>	<b>\$ 1,872,925,658.73</b>	<b>\$ 1,644,095,748.18</b>
Impuestos	1,332,959,318.49	1,087,000,250.97
Cuotas y Aportaciones de Seguridad Social	0.00	0.00
Contribuciones de Mejoras	1,651.19	13,372.93
Derechos	216,560,594.60	178,799,040.41
Productos de Tipo Corriente (1)	131,058,816.15	121,795,737.73
Aprovechamientos de Tipo Corriente	192,345,278.30	256,487,346.14
Ingresos por Venta de Bienes y Servicios	0.00	0.00
Ingresos no Comprendidos en las Fracciones de la Ley de Ingresos Causados en Ejercicios Fiscales Anteriores Pendientes de Liquidación o Pago	0.00	0.00
<b>Participaciones, Aportaciones, Transferencias, Asignaciones, Subsidios y Otras Ayudas</b>	<b>2,694,251,630.66</b>	<b>2,491,856,560.65</b>
Participaciones y Aportaciones	2,200,353,622.71	2,002,441,221.56
Transferencia, Asignaciones, Subsidios y Otras Ayudas	493,898,007.95	489,415,339.09
<b>Otros Ingresos y Beneficios</b>	<b>18,289,365.65</b>	<b>27,324,512.11</b>
Ingresos Financieros	5,733,712.88	27,138,160.10
Incremento por Variación de Inventarios	0.00	0.00
Disminución del Exceso de Estimaciones por Pérdida o Deterioro u Obsolescencia	0.00	0.00
Disminución del Exceso de Provisiones	0.00	0.00
Otros Ingresos y Beneficios Varios	12,555,652.77	186,352.01
<b>Total de Ingresos y Otros Beneficios</b>	<b>4,585,466,655.04</b>	<b>4,163,276,820.94</b>
<b>GASTOS Y OTRAS PÉRDIDAS</b>		
<b>Gastos de Funcionamiento</b>	<b>3,233,510,370.85</b>	<b>3,225,120,852.87</b>
Servicios Personales	1,680,047,057.73	1,716,286,691.54
Materiales y Suministros	447,705,987.81	447,208,813.43
Servicios Generales	1,105,757,325.31	1,061,625,347.90
<b>Transferencia, Asignaciones, Subsidios y Otras Ayudas</b>	<b>487,660,477.47</b>	<b>487,827,727.80</b>
Transferencias Internas y Asignaciones al Sector Público	0.00	31,500,000.00
Transferencias al Resto del Sector Público	24,750,000.00	0.00
Subsidios y Subvenciones	0.00	0.00
Ayudas Sociales	31,270,654.94	53,657,188.13
Pensiones y Jubilaciones	431,639,822.53	402,670,539.67
Transferencias a Fideicomisos, Mandatos y Contratos Análogos	0.00	0.00
Transferencias a la Seguridad Social	0.00	0.00
Donativos	0.00	0.00
Transferencias al Exterior	0.00	0.00

**Municipio de la Ciudad de Monterrey**  
**Estado de Actividades**  
**de Enero a Diciembre de 2015 y 2014**

INGRESOS Y OTROS BENEFICIOS	2015	2014
<b>Participaciones y Aportaciones</b>	<b>33,075,866.42</b>	<b>3,720,000.00</b>
Participaciones	0.00	0.00
Aportaciones	0.00	0.00
Convenios	33,075,866.42	3,720,000.00
<b>Intereses, Comisiones y Otros Gastos de la Deuda Pública</b>	<b>138,543,671.67</b>	<b>147,102,488.12</b>
Intereses de la Deuda Pública	138,543,671.67	147,102,488.12
Comisiones de la Deuda Pública	0.00	0.00
Gastos de la Deuda Pública	0.00	0.00
Costo por Coberturas	0.00	0.00
Apoyos Financieros	0.00	0.00
<b>Otros Gastos y Pérdidas Extraordinarias</b>	<b>3,832,564.04</b>	<b>157,014,483.14</b>
Estimaciones, Depreciaciones, Deterioros, Obsolescencia y Amortizaciones	3,832,564.04	0.00
Provisiones	0.00	0.00
Disminución de Inventarios	0.00	0.00
Aumento por Insuficiencia de Estimaciones por Pérdida o Deterioro y Obsolescencia	0.00	0.00
Aumento por Insuficiencia de Provisiones	0.00	0.00
Otros Gastos	0.00	157,014,483.14
<b>Inversión Pública</b>	<b>108,323,190.91</b>	<b>0.00</b>
Inversión Pública no Capitalizable	108,323,190.91	0.00
<b>Total de Gastos y Otras Pérdidas</b>	<b>4,004,946,141.36</b>	<b>4,020,785,551.93</b>
<b>Resultados del Ejercicio (Ahorro/Desahorro)</b>	<b>580,520,513.68</b>	<b>142,491,269.01</b>

(1) No se incluyen: Utilidades e Intereses. Por regla de presentación se revelan como Ingresos Financieros.

**Estado de Variación en la Hacienda Pública**  
**al 31 de diciembre de 2015**  
(pesos)

 Ente Público: Municipio de la Ciudad de Monterrey

Concepto	Hacienda Pública/Patrimonio Contribuido	Hacienda Pública/Patrimonio Generado de Ejercicios Anteriores	Hacienda Pública/Patrimonio Generado del Ejercicio	Ajustes por Cambios de Valor	Total
<b>Rectificaciones de Resultados de Ejercicios Anteriores</b>	<b>0</b>	<b>0</b>	<b>0</b>	<b>0</b>	<b>0</b>
<b>Patrimonio Neto Inicial Ajustado del Ejercicio 2014</b>	<b>0</b>	<b>0</b>	<b>0</b>	<b>0</b>	<b>0</b>
Aportaciones	0	0	0	0	0
Donaciones de Capital	0	0	0	0	0
Actualización de la Hacienda Pública/Patrimonio	0	0	0	0	0
<b>Variaciones de la Hacienda Pública/Patrimonio Neto del Ejercicio 2014</b>		<b>8,955,824,809</b>	<b>142,491,269</b>		<b>9,098,316,078</b>
Resultados del Ejercicio (Ahorro/Desahorro)	0	0	142,491,269	0	142,491,269
Resultados de Ejercicios Anteriores	0	8,955,824,809	0	0	8,955,824,809
Revalúos	0	0	0	0	0
Reservas	0	0	0	0	0
<b>Hacienda Pública/Patrimonio Neto Final del Ejercicio 2014</b>	<b>0</b>	<b>8,955,824,809</b>	<b>142,491,269</b>	<b>0</b>	<b>9,098,316,078</b>
<b>Cambios en la Hacienda Pública/Patrimonio Neto del Ejercicio 2015</b>	<b>0</b>	<b>0</b>	<b>0</b>	<b>0</b>	<b>0</b>
Aportaciones	0	0	0	0	0
Donaciones de Capital	0	0	0	0	0
Actualización de la Hacienda Pública/Patrimonio	0	0	0	0	0
<b>Variaciones de la Hacienda Pública/Patrimonio Neto del Ejercicio 2015</b>		<b>-586,052,637</b>	<b>438,029,245</b>	<b>0</b>	<b>-148,023,392</b>
Resultados del Ejercicio (Ahorro/Desahorro)	0	0	580,520,514	0	580,520,514
Resultados de Ejercicios Anteriores	0	142,491,269	-142,491,269	0	0
Rectificaciones de Resultados de Ejercicios Anteriores	0	-728,543,906	0	0	-728,543,906
Revalúos	0	0	0	0	0
Reservas	0	0	0	0	0
<b>Saldo Neto en la Hacienda Pública / Patrimonio 2015</b>	<b>0</b>	<b>8,369,772,172</b>	<b>580,520,514</b>	<b>0</b>	<b>8,950,292,686</b>

 Dr. Antonio Fernando Martínez Beltrán  
Tesorero Municipal

 Lic. Adrián Emilio de la Garza Santos  
Presidente Municipal

 Lic. Roque Yañez Ramos  
Síndico Primero

 Lic. Genaro García de la Garza  
Secretario del Ayuntamiento

**Municipio de la Ciudad de Monterrey**  
**Estado de Cambios en la Situación Financiera**  
**al 31 de diciembre de 2015**  
**(pesos)**

	Origen	Aplicación
<b>ACTIVO</b>	<b>1,279,923,064.19</b>	<b>1,185,175,111.08</b>
<b>Activo Circulante</b>	<b>27,198,553.83</b>	<b>47,301,610.83</b>
Efectivo y Equivalentes	0.00	44,019,110.83
Derechos a Recibir Efectivo o Equivalentes	27,198,553.83	0.00
Derechos a Recibir Bienes o Servicios	0.00	3,282,500.00
Inventarios	0.00	0.00
Almacenes	0.00	0.00
Estimación por Pérdida o Deterioro de Activos Circulantes	0.00	0.00
Otros Activos Circulantes	0.00	0.00
<b>Activo No Circulante</b>	<b>1,252,724,510.36</b>	<b>1,137,873,500.25</b>
Inversiones Financieras a Largo Plazo	0.00	103,335,858.94
Derechos a Recibir Efectivo o Equivalentes a Largo Plazo	0.00	0.00
Bienes Inmuebles, Infraestructura y Construcciones en Proceso	0.00	1,032,123,703.58
Bienes Muebles	770,681,275.88	0.00
Activos Intangibles	0.00	2,413,937.73
Depreciación, Deterioro y Amortización Acumulada de Bienes	397,313,004.78	0.00
Activos Diferidos	84,730,229.70	0.00
Estimación por Pérdida o Deterioro de Activos no Circulantes	0.00	0.00
Otros Activos no Circulantes	0.00	0.00
<b>PASIVO</b>	<b>169,860,739.70</b>	<b>116,585,300.80</b>
<b>Pasivo Circulante</b>	<b>169,860,739.70</b>	<b>0.00</b>
Cuentas por Pagar a Corto Plazo	104,382,894.03	0.00
Documentos por Pagar a Corto Plazo	0.00	0.00
Porción a Corto Plazo de la Deuda Pública a Largo Plazo	64,941,685.23	0.00
Títulos y Valores a Corto Plazo	0.00	0.00
Pasivos Diferidos a Corto Plazo	0.00	0.00
Fondos y Bienes de Terceros en Garantía y/o Administración a Corto Plazo	431,004.14	0.00
Provisiones a Corto Plazo	0.00	0.00
Otros Pasivos a Corto Plazo	105,156.30	0.00

**Municipio de la Ciudad de Monterrey**  
**Estado de Cambios en la Situación Financiera**  
**al 31 de diciembre de 2015**  
**(pesos)**

	Origen	Aplicación
<b><i>Pasivo No Circulante</i></b>	<b>0.00</b>	<b>116,585,300.80</b>
Cuentas por Pagar a Largo Plazo	0.00	0.00
Documentos por Pagar a Largo Plazo	0.00	0.00
Deuda Pública a Largo Plazo	0.00	116,405,095.47
Pasivos Diferidos a Largo Plazo	0.00	0.00
Fondos y Bienes de Terceros en Garantía y/o en Administración a Largo Plazo	0.00	180,205.33
Provisiones a Largo Plazo	0.00	0.00
<b><i>HACIENDA PUBLICA/PATRIMONIO</i></b>	<b>580,520,513.68</b>	<b>728,543,905.69</b>
<b><i>Hacienda Pública/Patrimonio Contribuido</i></b>	<b>0.00</b>	<b>0.00</b>
Aportaciones	0.00	0.00
Donaciones de Capital	0.00	0.00
Actualización de la Hacienda Pública/Patrimonio	0.00	0.00
<b><i>Hacienda Pública/Patrimonio Generado</i></b>	<b>580,520,513.68</b>	<b>728,543,905.69</b>
Resultados del Ejercicio (Ahorro/ Desahorro)	438,029,244.67	0.00
Resultados de Ejercicios Anteriores	142,491,269.01	0.00
Revalúos	0.00	0.00
Reservas	0.00	0.00
Rectificaciones de Resultados de Ejercicios Anteriores	0.00	728,543,905.69
<b><i>Exceso o Insuficiencia en la Actualización de la Hacienda Pública/Patrimonio</i></b>	<b>0.00</b>	<b>0.00</b>
Resultado por Posición Monetaria	0.00	0.00
Resultado por Tenencia de Activos no Monetarios	0.00	0.00
	<b>2,030,304,317.57</b>	<b>2,030,304,317.57</b>

Dr. Antonio Fernando Martínez Beltrán  
Tesorero Municipal

Lic. Adrián Emilio de la Garza Santos  
Presidente Municipal

Lic. Roque Yañez Ramos  
Síndico Primero

Lic. Genaro García de la Garza  
Secretario del Ayuntamiento



**Municipio de la Ciudad de Monterrey**  
**Estado de Flujo de Efectivo**  
**Del ejercicio 2015**

Concepto	2015
<b>Flujos de Efectivo de las Actividades de Operación</b>	
<b>Origen</b>	<b>4,720,296,639.34</b>
Impuestos	1,332,959,318.49
Cuotas y Aportaciones de Seguridad Social	0.00
Contribuciones de mejoras	1,651.19
Derechos	216,560,594.60
Productos de Tipo Corriente	136,792,529.03
Aprovechamientos de Tipo Corriente	192,345,278.30
Ingresos por Venta de Bienes y Servicios	0.00
Ingresos no Comprendidos en las Fracciones de la Ley de Ingresos Causados en Ejercicios Fiscales Anteriores	0.00
Pendientes de Liquidación o Pago	
Participaciones y Aportaciones	2,200,353,622.71
Transferencias, Asignaciones y Subsidios y Otras Ayudas	493,898,007.95
Otros Orígenes de Operación	147,385,637.07
<b>Aplicación</b>	<b>3,757,529,214.74</b>
Servicios Personales	1,680,047,057.73
Materiales y Suministros	447,705,987.81
Servicios Generales	1,105,757,325.31
Transferencias Internas y Asignaciones al Sector Público	0.00
Transferencias al resto del Sector Público	24,750,000.00
Subsidios y Subvenciones	0.00
Ayudas Sociales	31,270,654.94
Pensiones y Jubilaciones	431,639,822.53
Transferencias a Fideicomisos, Mandatos y Contratos Análogos	0.00
Transferencias a la Seguridad Social	0.00
Donativos	0.00
Transferencias al Exterior	0.00
Participaciones	0.00
Aportaciones	0.00
Convenios	33,075,866.42
Otras Aplicaciones de Operación	3,282,500.00
<b>Flujos Netos de Efectivo por Actividades de Operación</b>	<b>962,767,424.60</b>

**Municipio de la Ciudad de Monterrey**  
**Estado de Flujo de Efectivo**  
**Del ejercicio 2015**

Concepto	2015
<b>Flujos de Efectivo de las Actividades de Inversión</b>	
<b>Origen</b>	<b>0.00</b>
Bienes Inmuebles, Infraestructura y Construcciones en Proceso	0.00
Bienes Muebles	0.00
Otros Orígenes de Inversión	0.00
<b>Aplicación</b>	<b>728,741,229.20</b>
Bienes Inmuebles, Infraestructura y Construcciones en Proceso	670,979,808.58
Bienes Muebles	35,998,175.61
Otras Aplicaciones de Inversión	21,763,245.01
<b>Flujos Netos de Efectivo por Actividades de Inversión</b>	<b>-728,741,229.20</b>
<b>Flujo de Efectivo de las Actividades de Financiamiento</b>	
<b>Origen</b>	<b>169,664,526.00</b>
Endeudamiento Neto	
Interno	169,664,526.00
Externo	0.00
Otros Orígenes de Financiamiento	0.00
<b>Aplicación</b>	<b>359,671,610.57</b>
Servicios de la Deuda	
Interno	221,127,938.90
Externo	0.00
Otras Aplicaciones de Financiamiento	138,543,671.67
<b>Flujos netos de Efectivo por Actividades de Financiamiento</b>	<b>-190,007,084.57</b>
<b>Incremento/Disminución Neta en el Efectivo y Equivalentes al Efectivo</b>	<b>44,019,110.83</b>
<b>Efectivo y Equivalentes al Efectivo al Inicio del Ejercicio</b>	<b>326,570,552.27</b>
<b>Efectivo y Equivalentes al Efectivo al Final del Ejercicio</b>	<b>370,589,663.10</b>

**1.- NOTAS AL ESTADO DE SITUACIÓN FINANCIERA**

Con el propósito de dar cumplimiento a los artículos 48 y 49 de la Ley General de Contabilidad Gubernamental, a continuación se presentan los tres tipos de notas que acompañan a los estados financieros considerando los postulados de revelación suficiente e importancia relativa a fin de que la información sea de mayor utilidad para los usuarios de la misma.

**a) Notas de Desglose****I) Notas al Estado de Situación Financiera****Activo**

- Efectivo y Equivalentes**

La integración al 31 de diciembre de 2015 de la cuenta de efectivo y equivalentes, así como el detalle de los fondos de afectación específica, se presenta con los siguientes saldos:

<b>NOMBRE DE LA CUENTA</b>	<b>SALDO AL 31/DIC/15</b>
CAJAS RECAUDADORAS	\$ 358,118.50
FONDOS ADMINISTRATIVOS DE CAJA CHICA	35,000.00
FONDO DE OPERACIONES	211,264.19
BANCOS E INVERSIONES TEMPORALES	339,178,968.33
FONDOS CON AFECTACIÓN ESPECÍFICA	30,806,312.08
<b>TOTAL</b>	<b>\$ 370,589,663.10</b>

NOMBRE DEL FONDO	SALDO AL 31/DIC/15
FONDO DE LA COMISION NACIONAL DEL AGUA - APAZU 2008	\$ 49,747.22
FONDO DE EMPLEO TEMPORAL SCT	273,849.56
FONDO DEL COMISIÓN NACIONAL DE CULTURA FÍSICA Y DEPORTE 2009	191,950.53
FONDO DE APORTACIONES DE INFRAESTRUCTURA SOCIAL MUNICIPAL 2010	22,265.52
REHABILITACION Y ESPACIOS EDUCATIVOS 2010	1,911,659.63
FONDO DE PAVIMENTACION	938,938.16
FONDO DE APORTACIONES DE INFRAESTRUCTURA SOCIAL MUNICIPAL 2011	38,922.12
FONDO DE APORTACIONES PARA EL FORTALECIMIENTO DE LOS MUNICIPIOS 2011	220,597.44
FONDO DEL COMISIÓN NACIONAL DE CULTURA FÍSICA Y DEPORT - ACTIVADORES FISICOS 2011	30,639.62
FONDO DE EMPLEO TEMPORAL SCT 2011	84,903.34
FONDO DE APORTACIONES DE INFRAESTRUCTURA SOCIAL MUNICIPAL 2012	157,503.49
GARANTÍA PREDIAL	3,446,033.61
RAMO 23 2013 (137M)	5,794,622.85
RAMO 23 2013 (32M)	787,818.64
FONDO DEL CONSEJO NACIONAL PARA LA CULTURA Y LAS ARTES - BIBLIOTECA SAN MARTIN	29,193.51
FONDO DEL CONSEJO NACIONAL PARA LA CULTURA Y LAS ARTES - BIBLIOTECA SAN BERNABE	86,823.13
FONDO DEL CONSEJO NACIONAL PARA LA CULTURA Y LAS ARTES - BIBLIOTECA SANTA LUCÍA	24,765.22
FONDO DEL CONSEJO NACIONAL PARA LA CULTURA Y LAS ARTES - BIBLIOTECA SAN BERNABE I	170,459.90
FONDO DEL CONSEJO NACIONAL PARA LA CULTURA Y LAS ARTES - BIBLIOTECA FOMERREY I	80,822.04
PROGRAMA DE ZONAS PRIORITARIAS	10,476.10
FONDO DE PAVIMENTACION Y ESPACIOS DEPORTIVOS 2014	841,378.86
FONDO DEL CONSEJO NACIONAL PARA LA CULTURA Y LAS ARTES - REHABILITACION DE BIBLIOTECAS 2014	226,279.52
FONDO DE APORTACIONES PARA EL FORTALECIMIENTO DE LOS MUNICIPIOS 2015	53,430,168.95
FONDO DE INFRAESTRUCTURA DEPORTIVA 2015	24,689,334.86
PROGRAMAS DE DESARROLLO REGIONAL 2015	13,838,160.43
INSTITUTO NACIONAL DEL EMPRENDEDOR - MEJORA REGULATORIA	732,221.27
FONDO PEQUEÑAS Y MEDIANAS EMPRESAS 2014	41,872.35
INSTITUTO NACIONAL DEL EMPRENDEDOR SPC0452015	239,989.68
INSTITUTO NACIONAL DEL EMPRENDEDOR SPC0472015	400,010.32
RESCATE DE ESPACIOS PUBLICOS - RECURSOS PROPIOS	90,647.45
RESCATE DE ESPACIOS PUBLICOS - RECURSOS FEDERALES	90,647.45

<b>NOMBRE DEL FONDO</b>	<b>SALDO AL 31/DIC/15</b>
FONDO DE APORTACIONES PARA EL FORTALECIMIENTO DE LOS MUNICIPIOS 2013	3,401,509.92
FONDO DE APORTACIONES PARA EL FORTALECIMIENTO DE LOS MUNICIPIOS 2014	225,084.74
FONDO DE LA COMISIÓN NACIONAL DE CULTURA FISICA Y DEPORTE 2014	328,001.31
FONDO DE CONTINGENCIAS ECONOMICAS 2014	514,326.43
FONDO DE CONTINGENCIAS ECONOMICAS (20M)	275,517.95
PROYECTOS DE DESARROLLO REGIONAL 2014	3,116,750.38
FONDO DE APORTACIONES DE INFRAESTRUCTURA SOCIAL MUNICIPAL 2015	23,302,395.16
FONDO DE CULTURA 2015	21,630,382.80
FONDO DE CONTINGENCIAS ECONOMICAS 2015	429,560.50
SUBSIDIO PARA LA SEGURIDAD EN LOS MUNICIPIOS 2011 RECURSOS FEDERALES	15,704.41
SUBSIDIO PARA LA SEGURIDAD EN LOS MUNICIPIOS 2011 RECURSOS PROPIOS	415,910.05
FONDO DE LA COMISION NACIONAL - REHABILITACION DE BIBLIOTECAS 2012	519,463.13
FONDO DE APORTACIONES DE INFRAESTRUCTURA SOCIAL MUNICIPAL 2013	877,191.85
FONDO DE PAVIMENTACIONES Y ESPACIOS DEPORTIVOS 2013	571,272.44
HABITAT 2013	72,525.39
RESCATE DE ESPACIOS PUBLICOS 2013	144,954.58
FONDO DE APORTACIONES DE INFRAESTRUCTURA SOCIAL MUNICIPAL 2014	5,896,498.66
FONDO DE LA COMISION NACIONAL DE CULTURA FISICA Y DEPORTE 2013	977,575.59
FONDO PEQUEÑAS Y MEDIANAS EMPRESAS 2014	96,600.00
FONDO DE PAVIMENTACION Y DESARROLLO MUNICIPAL 2015	10,364,556.29
FONDOS DE LA COMISION NACIONAL DEL AGUA	37,251.03
FONDO DE PAVIMENTACION 2011	804,689.47
FONDO DE PAVIMENTACION 2012	158,681.77
FONDO DEL CONSEJO NACIONAL PARA LA CULTURA Y LAS ARTES - REHABILITACION MUSEO METROPOLITANO	136,008.43
SUBSIDIO PARA LA SEGURIDAD EN LOS MUNICIPIOS 2015 RECURSOS PROPIOS	615,859.45
FONDO DE AYUDA A MIGRANTES	- 67,128.11
FONDO DE APOYO A LA INFRAESTRUCTURA Y PRODUCTIVIDAD	- 1,375.00
SUBSIDIO PARA LA SEGURIDAD EN LOS MUNICIPIOS 2015 RECURSOS FEDERALES	3,625,444.85
<b>TOTAL</b>	<b>\$ 187,457,916.24</b>

- **Derechos a recibir Efectivo y Equivalentes y Bienes o Servicios a Recibir**

Al 31 de diciembre de 2015, se presentan cuentas por recuperar a favor del Municipio sujetos a convertirse en efectivo y equivalentes en los conceptos que se mencionan a continuación:

CONCEPTO	IMPORTE
DEUDORES POR GASTOS A COMPROBAR	\$ 2,023,818.44
DEUDORES POR FALTANTES DE CAJEROS	216,544.31
DEUDORES POR CHEQUES DEVUELTOS 2013 Y AÑOS ANTERIORES	7,731,711.53
DEUDORES POR CHEQUES DEVUELTOS 2014 y 2015	2,591,078.37
DEUDORES DIVERSOS	2,790,429.53
<b>TOTAL</b>	<b>\$ 15,353,582.18</b>

Asimismo, se informa por tipo de contribución las cantidades que se encuentran pendientes de cobro y por recuperar al 31 de diciembre de 2015, considerando que el acuerdo de "Normas y Metodología para la determinación de los momentos contables de los ingresos" (Última reforma DOF 08-08-2013 Fracción IV, Anexo I) se devenga y recaudan al momento de recibir el recurso.

CONCEPTO	IMPORTE
<b>INGRESOS</b>	
MULTAS DE ALCOHOLES	\$ 264,353,065.80
MULTAS DE CONSTRUCCIÓN PROTECCIÓN CIVIL	7,880,948.29
MULTAS DE ANUNCIOS	4,409,460.50
MULTAS DE CONSTRUCCIÓN	17,418,412.16
MULTAS DE ESPECTÁCULOS	8,837,577.48
MULTAS DE SERVICIOS PUBLICOS	1,061,000.00
MULTAS DE LIMPIA	45,900,839.38
MULTAS DE COMERCIO	55,541.80
MULTAS DE EQUILIBRIO ECOLÓGICO	5,826,329.16
MULTAS PARA LICENCIA DE USO DE SUELO	23,095,092.00
MULTAS DE TRÁNSITO	1,380,838,430.10
OBRAS INTEGRALES	19,140,313.39

CONCEPTO	IMPORTE
IMPUESTO SOBRE DIVERSIONES Y ESPECTÁCULOS	26,121,508.70
REFRENDOS	198,238,167.28
MERCADOS	5,144,626.15
<b>SUBTOTAL</b>	<b>\$ 2,008,321,312.19</b>
<b>RECAUDACIÓN INMOBILIARIA</b>	
MULTAS LOTES BALDÍO SUCIOS	\$ 26,268,786.57
IMPUESTO PREDIAL	987,518,652.75
<b>SUBTOTAL</b>	<b>\$ 1,013,787,439.32</b>
<b>TOTAL DE CUENTAS POR COBRAR</b>	<b>\$ 3,022,108,751.51</b>

• **Inversiones Financieras**

Actualmente el Municipio de Monterrey, cuenta con los siguientes contratos de Fideicomiso:

- a) Contrato de Fideicomiso de Fuente de Pago y Garantía 2104 constituido para garantizar obligaciones crediticias contratadas con Banobras, S.N.C., Institución de Banca de Desarrollo.
- b) Contrato de Fideicomiso Irrevocable de Administración, Inversión y Fuente de Pago 1508 constituido para garantizar obligaciones crediticias contratadas con BBVA Bancomer S.A., Institución de Banca Múltiple, Grupo Financiero BBVA Bancomer.
- c) Contrato de Fideicomiso Irrevocable de Administración y Fuente Alternativa de Pago 10739 constituido para garantizar obligaciones crediticias contratadas con Banco Interacciones, S.A., Institución de Banca Múltiple, Grupo Financiero Interacciones.
- d) Contrato de Fideicomiso Irrevocable de Administración y Fuente de Pago 68680 constituido para garantizar obligaciones contratadas con Banca Afirme, S.A., Institución de Banca Múltiple, Afirme Grupo Financiero.
- e) Contrato de Fideicomiso Irrevocable de Administración y Medio de Pago 68222 constituido para garantizar obligaciones contratadas con Banco del Bajío, S.A., Institución de Banca Múltiple.
- f) Contrato de Fideicomiso Irrevocable 875.

A continuación se informa los saldos finales al 31 de diciembre de 2015.

N° DE FIDEICOMISO	NOMBRE DEL FIDEICOMISO	SALDO AL 31/DIC/2015
2104	FIDEICOMISO BANOBRAS, S.N.C.	\$ 28,263,865.85
875	FIDEICOMISO INVEX	347,521.70
68680	FIDEICOMISO AFIRME, S.A.	32,519,470.62
1508	FIDEICOMISO DEUTSCHE BANK MEXICO	32,237,668.83
68222	FIDEICOMISO BANCO DEL BAJIO, S.A.	3,152,778.02
10739	FIDEICOMISO INTERACCIONES, S.A.	6,814,553.92
	<b>TOTAL</b>	<b>\$ 103,335,858.94</b>

• **Bienes Muebles, Inmuebles e Intangibles**

Como resultado del avance a la revisión de los expedientes de los inmuebles de dominio público propiedad del Municipio, en el mes de diciembre de 2015 se registró contablemente los terrenos que se describen a continuación:

TERRENOS			
EXP. CAT.	USO	AREA EN M2	VALOR CATASTRAL
15442001	PARQUE ESPAÑA, OFICINAS ADMINISTRATIVAS, OFICINA DE PASAPORTES, LIGA DE BEISBOL BUENOS AIRES	154,004.00	\$ 192,042,988.00
1214001	PALACIO MUNICIPAL	19,175.08	81,877,591.00
19001172	PARQUE TUCAN, OFICINAS ADMINISTRATIVAS	78,450.68	74,528,146.00
1184008	BALDIO PARCIALMENTE CONSTRUIDO	4,858.21	18,655,526.00
87012001	PARQUE LAGO	34,238.77	18,488,935.00
19001664	GIMNASIO, DIF, CENTRO SALUD Y PARQUE	17,435.78	16,563,991.00
26059006	CENTRO CIVICO ANTONIO I. VILLARREAL DIF. MONTERREY, ESCUELA PRIMARIA	15,654.79	16,343,600.00
34038002	GIMNASIO, CLÍNICA MUNICIPAL BUROCRATAS, PARQUE, CENDI	11,385.18	14,925,970.00
26181001	ÁREA VERDE Y ESTACIONAMIENTO	3,655.66	9,943,395.00
23028001	SERVICIOS MÉDICOS MUNICIPALES	5,708.88	13,233,183.00
36045001	UNIDAD DEPORTIVA Y BIBLIOTECA U. MODELO, MODULO DE VIGILANCIA NUM 1	16,120.00	12,863,760.00
	<b>TOTAL</b>		<b>\$ 469,467,085.00</b>



Es importante mencionar que dichos terrenos no habían sido reconocidos contablemente en años anteriores y conforme se integren los expedientes serán incorporados a la contabilidad.

En base a la información relativa de bienes muebles e intangibles que fue proporcionada por parte de la Administración 2012-2015, en el mes de diciembre se procedió a la aplicación de las reglas específicas del registro y valoración del patrimonio publicadas en el DOF el 13 de diciembre de 2011, originando una disminución en la cuenta de bienes muebles y un reconocimiento en la depreciación en comparación con el ejercicio 2014.

Lo anterior, obedece principalmente a que se detectaron diversos errores en el registro del monto original de la inversión de algunos bienes muebles adquiridos en años anteriores, por un valor de \$382,583,546.00 (TRESCIENTOS OCHENTA Y DOS MILLONES QUINIENTOS OCHENTA Y TRES MIL QUINIENTOS CUARENTA Y SEIS PESOS 00/100 M.N.).

El monto de la depreciación así como la amortización, se calculó considerando el costo de adquisición del activo depreciable o amortizable, menos su valor de desecho, entre los años correspondientes a su vida útil o su vida económica, mismo que ascendió a la cantidad de \$397,313,004.78 (TRESCIENTOS NOVENTA Y SIETE MILLONES TRESCIENTOS TRECE MIL CUATRO PESOS 78/100 M.N.).

A continuación se informa de manera agrupada por cuenta específica de activo, los rubros de bienes muebles e inmuebles, así como el monto de su depreciación o amortización acumulada, al 31 de diciembre de 2015.

CONCEPTO	VALOR DE ADQUISICIÓN	DEPRECIACIÓN ACUMULADA	IMPORTE NETO
TERRENOS	\$ 469,467,085.00	0.00	\$ 469,467,085.00
MOBILIARIO	9,715,780.77	-3,403,619.01	6,312,161.76
MUEBLES, EXCEPTO DE OFICINA Y ESTANTERÍA	2,153,976.82	-713,387.79	1,440,589.03
BIENES INFORMÁTICOS	55,835,703.18	-41,150,984.19	14,684,718.99
EQUIPO DE ADMINISTRACIÓN	6,738,358.35	-2,266,277.64	4,472,080.71
EQUIPOS Y APARATOS AUDIOVISUALES	4,128,951.25	-2,923,216.74	1,205,734.51
APARATOS DEPORTIVOS	840,896.49	-656,053.32	184,843.17
CÁMARAS FOTOGRÁFICAS Y DE VIDEO	1,190,382.77	-840,263.97	350,118.80
OTRO MOBILIARIO Y EQUIPO EDUCACIONAL Y RECREATIVO	2,848,841.19	-1,741,152.95	1,107,688.24
EQUIPO MÉDICO Y DE LABORATORIO	10,069,381.88	-7,733,589.08	2,335,792.80
INSTRUMENTAL MÉDICO Y DE LABORATORIO	2,902,445.72	-2,244,793.48	657,652.24
VEHÍCULOS Y EQUIPO DE TRANSPORTE	169,027,285.70	-148,874,189.47	20,153,096.23

CONCEPTO	VALOR DE ADQUISICIÓN	DEPRECIACIÓN ACUMULADA	IMPORTE NETO
VEHÍCULOS Y EQUIPO TERRESTRE SEGURIDAD PÚBLICA Y VIALIDAD	114,512,499.20	-66,999,305.42	47,513,193.78
CARROCERIAS Y REMOLQUES	6,220,016.70	-5,532,442.50	687,574.20
CARROCERIAS REMOLQUES SEGURIDAD PÚBLICA Y VIALIDAD	1,052,391.40	-947,152.26	105,239.14
OTROS EQUIPOS DE TRANSPORTE	7,049,171.27	-6,344,254.14	704,917.13
OTROS EQUIPO TRANSPORTE SEGURIDAD PÚBLICA Y VIALIDAD	25,770,921.26	-16,901,652.02	8,869,269.24
EQUIPO DE DEFENSA Y SEGURIDAD	4,425,713.66	-2,331,460.44	2,094,253.22
MAQUINARIA Y EQUIPO AGROPECUARIO	5,510.00	0.00	5,510.00
MAQUINARIA Y EQUIPO INDUSTRIAL	4,767,668.04	-2,620,047.80	2,147,620.24
MAQUINARIA Y EQUIPO DE CONTRUCCIÓN	60,770,388.49	-47,307,939.06	13,462,449.43
SISTEMA AIRE ACONDICIONADO Y REFRIGERACIÓN	7,093,048.93	-2,944,563.65	4,148,485.28
EQUIPO Y APARATOS DE COMUNICACIÓN Y TELECOMUNICACIÓN	41,578,709.53	-14,965,421.11	26,613,288.42
EQUIPOS DE GENERACIÓN ELÉCTRICA, APARATOS Y ACCESORIOS ELÉCTRICOS	3,552,909.36	-1,323,063.19	2,229,846.17
HERRAMIENTAS Y MÁQUINAS-HERRAMIENTAS	7,034,369.91	-2,733,918.13	4,300,451.78
OTROS EQUIPOS	20,434,892.18	-13,611,373.80	6,823,518.38
BIENES ARTÍSTICOS, CULTURALES Y CIENTÍFICOS	546,300.00	0.00	546,300.00
SOFTWARE	708,760.00	-41,344.33	667,415.67
LICENCIAS INFORMÁTICAS E INTELECTUALES	2,453,079.98	-161,539.29	2,291,540.69
<b>TOTAL</b>	<b>\$ 1,042,895,439.03</b>	<b>-\$ 397,313,004.78</b>	<b>\$ 645,582,434.25</b>

Durante el año 2016 y subsecuentes, la Dirección de Patrimonio continuará realizando trabajos de revisión, valoración e inspección física del activo no circulante.

- **Construcciones en proceso**

En cumplimiento al acuerdo del Consejo Nacional de Armonización Contable publicado en el DOF de fecha 13 de diciembre de 2011, en donde se emiten la Reglas Específicas del Registro y Valoración del Patrimonio, se efectuó una revisión de las obras realizadas, concluidas y pagadas en el año 2015 determinando que la cantidad de \$108,323,190.91 (CIENTO OCHO MILLONES TRESCIENTOS VEINTITRES MIL CIENTO NOVENTA PESOS 91/100 M.N.) corresponde a obras de dominio público no capitalizables de acuerdo a lo que se informa en las actas de entrega – recepción de las obras, así como al informe financiero.

En virtud de lo anterior, se procedió a realizar los registros contables correspondientes transfiriendo el saldo de construcciones en proceso (cuenta de balance) a construcciones en bienes no capitalizables (cuenta de resultados), originando una disminución en el activo y un incremento en el gasto en el mes de diciembre de 2015.

A continuación se muestra una integración de las obras en proceso no capitalizables concluidas en el ejercicio 2015:

DESCRIPCIÓN DE LA OBRA	IMPORTE
REHABILITACIÓN DE PAVIMENTO ASFÁLTICO EN CALLES DE COLONIA EN ZONA PONIENTE, CUMBRES 1ER. SECTOR, EN EL MUNICIPIO DE MONTERREY, N.L. (ETAPA 1)	\$ 15,898,469.58
REHABILITACIÓN DE UNIDAD DEPORTIVA EN COL. ESTANZUELA, EN EL MUNICIPIO DE MONTERREY, N.L.	1,478,786.34
REHABILITACIÓN DE UNIDAD DEPORTIVA EN COLONIA SAN ÁNGEL SUR, EN EL MUNICIPIO DE MONTERREY, N.L.	1,485,672.93
REHABILITACIÓN DE PARQUES PÚBLICOS EN LA ZONA DE VALLE VERDE, EN EL MUNICIPIO DE MONTERREY, N.L.	4,799,619.42
REHABILITACIÓN DE CAMPO DE SOFTBOL EN CIUDAD DEPORTIVA, EN MONTERREY, N.L.	3,154,684.31
CONSTRUCCIÓN DE BANQUETAS DE CONCRETO HIDRÁULICO EN COLONIA LOS ÁNGELES, SECTOR LA ALIANZA, CALLES SANTA ANA, SANTA ISABEL Y SANTA CLARA ENTRE LAS CALLES SOLDADORES Y HERREROS, EN EL MUNICIPIO DE MONTERREY, N.L.	739,408.79
REHABILITACIÓN DE LOS PARQUES PÚBLICOS EN LA ZONA DE CUMBRES 1, EN EL MUNICIPIO DE MONTERREY, N.L.	25,449,572.09
REHABILITACIÓN DE CAMPO DE BÉISBOL 2º ETAPA EN CIUDAD DEPORTIVA, EN MONTERREY, N.L.	1,319,057.39
REHABILITACIÓN DE CENTRO DE COMBATES EN CIUDAD DEPORTIVA, EN MONTERREY, N.L.	7,251,512.99
REHABILITACIÓN DE PARQUES PÚBLICOS EN LA ZONA DE LA ALIANZA EN EL MUNICIPIO DE MONTERREY, N.L.	4,289,488.19
REHABILITACIÓN DE GIMNASIO EN COLONIA LA MODERNA EN EL MUNICIPIO DE MONTERREY, N.L.	4,168,783.98
REHABILITACIÓN DE PAVIMENTO ASFÁLTICO EN CALLE ISAAC GARZA, DE AV. FELIX U. GOMEZ A AV. BENITO JUAREZ, EN MONTERREY, N.L.	9,974,920.09

DESCRIPCIÓN DE LA OBRA	IMPORTE
REHABILITACIÓN DE PAVIMENTO EN CALLE HACIENDA SAN JUAN COLONIA SAN JUAN, EN EL MUNICIPIO DE MONTERREY, N.L.	1,764,998.02
REHABILITACIÓN DE PAVIMENTO EN CALLE LA ALIANZA ENTRE AV. SAN BERNABE Y AV. ANTIGUOS EJIDATARIOS, SECTOR LA ALIANZA EN EL MUNICIPIO DE MONTERREY, N.L.	2,985,864.05
ELECTRIFICACIÓN EN CALLE PROYECTISTAS Y CALLE ARQUITECTOS ENTRE CALLE PACIFISTAS Y TOPE EN COL. LA MARINA (PARCELA 61) EN EL MUNICIPIO DE MONTERREY, N.L.	1,546,708.77
CONSTRUCCION DE DRENAJE PLUVIAL EN CALLE MANELAO Y HECUBA COLONIA VALLE DE INFONAVIT, EN EL MUNICIPIO DE MONTERREY, N.L.	3,950,651.53
CONSTRUCCIÓN DE DRENAJE PLUVIAL EN CALLE 5 DE MAYO, PEDRO NORIEGA, IGNACIO RAMÍREZ, CAPITAN MARIANO AZUETA EN COL. BUENOS AIRES, EN EL MUNICIPIO DE MONTERREY, N.L.	4,185,420.22
CONSTRUCCIÓN DE DRENAJE PLUVIAL EN CALLES MESETA, AZTLÁN, LINCOLN, RUIZ CORTINES (TRAMO I) EN COL. SAN BERNABE (FOMERREY 51), EN MONTERREY, N.L.	13,879,572.22
<b>TOTAL</b>	<b>\$ 108,323,190.91</b>

Durante el año 2016, se continuará trabajando en la revisión de la documentación de las obras que hayan concluido en años anteriores, a fin de aplicar el debido tratamiento contable en base a los lineamientos que establece CONAC.

- **Otros Activos**

En el mes de diciembre de 2015, se efectuó una revisión al rubro del Activo Diferido particularmente a la cuenta de Fondos en Garantía por Reservas de Créditos, de acuerdo al plan de cuentas que emitió el CONAC, dichos fondos deben ser presentados en la cuenta de Inversiones Financieras. En virtud de lo anterior, se procedió a la reclasificación respectiva por un importe de \$103,335,858.94 (CIENTO TRES MILLONES TRESCIENTOS TREINTA Y CINCO MIL OCHOCIENTOS CINCUENTA Y OCHO PESOS 94/100 M.N.).

**Pasivo**

Se presenta el pasivo al 31 de diciembre de 2015, integrado por cuenta y vencimiento.

CONCEPTO	IMPORTE
DEUDA CON PROVEEDORES	\$ 428,021,382.65
CONTRATISTAS POR OBRAS EN BIENES DE DOMINIO PÚBLICO	16,352,651.72
ACREEDORES POR PAGAR A CORTO PLAZO	116,241,041.13
<b>TOTAL</b>	<b>\$ 560,615,075.50</b>

ANTIGÜEDAD EN SALDOS (Calculado en base a la fecha de factura)	IMPORTE
PASIVO ENTRE 1 Y 90 DÍAS	\$ 53,779,668.09
PASIVO ENTRE 91 Y 180 DÍAS	84,746,702.22
PASIVO ENTRE 181 Y 365 DÍAS	297,609,868.18
PASIVO CON MAS DE 365 DÍAS	124,478,837.01
<b>TOTAL</b>	<b>\$ 560,615,075.50</b>

Asimismo, se informa de manera agrupada los recursos localizados en fondos de bienes de terceros en administración y/o en garantía a corto y largo plazo.

CONCEPTO	MONTO
RETENCIONES Y CONTRIBUCIONES POR PAGAR	\$ 18,598,384.59
COBROS POR CONVENIO DE COLABORACIÓN	29,462,962.93
DERECHOS ESTATALES	17,460,234.47
SERVICIOS DE TRASLADOS	1,981,940.82
OTROS ACREEDORES	4,543,130.54
<b>TOTAL</b>	<b>\$ 72,046,653.35</b>

CONCEPTO	MONTO
FONDOS EN GARANTÍA A CORTO PLAZO	\$ 4,756,047.51
FONDOS EN GARANTÍA A LARGO PLAZO	10,410,516.07
<b>TOTAL</b>	<b>\$ 15,166,563.58</b>

Es importante mencionar que el saldo de la cuenta de retenciones y contribuciones por pagar por la cantidad de \$18,598,384.59 (DIECIOCHO MILLONES QUINIENTOS NOVENTA Y OCHO MIL TRESCIENTOS OCHENTA Y CUATRO PESOS 59/100 M.N.) considera partidas que tienen un saldo contrario a su naturaleza acreedora. El año 2016 se revisaran dichas partidas, a fin de reflejar en el pasivo los saldos reales correspondientes a las retenciones por pagar.

## II. Notas al Estado de Actividades

### Ingresos de Gestión

Se presenta la información de manera agrupada de los rubros de impuestos, contribuciones de mejoras, derechos, productos, aprovechamientos, participaciones y aportaciones, transferencias, subsidios, otras ayudas y asignaciones al 31 de diciembre de 2015, considerando que su afectación contable y presupuestal del momento devengado y recaudado se cumple cuando se recibe el ingreso.

CONCEPTO	IMPORTE
IMPUESTO SOBRE DIVERSIONES Y ESPECTÁCULOS	\$ 12,791,925.38
IMPUESTO SOBRE JUEGOS PERMITIDOS	280,357.00
IMPUESTO PREDIAL	717,772,701.06
IMPUESTO SOBRE ADQUISICIÓN DE INMUEBLES	564,161,463.12
RECARGOS, GASTOS DE EJECUCIÓN, SANCIONES E INDEMNIZACIONES	37,952,871.93
CONTRIBUCIONES DE MEJORAS POR OBRAS PÚBLICAS	1,651.19
POR OCUPACIÓN DE LA VÍA PÚBLICA	84,281,510.59
POR CONTRUCCIONES Y URBANIZACIONES.	53,616,570.00
POR CERTIFICACIONES, AUTORIZACIONES, CONSTANCIAS Y REGISTROS	3,156,771.49
POR INSCRIPCIÓN Y REFRENDO	49,015,809.66
POR REVISIÓN, INSPECCIÓN Y SERVICIOS	12,051,618.60
POR EXPEDICIÓN DE LICENCIAS	5,026,463.48
POR LIMPIA Y RECOLECCIÓN DE DESECHOS INDUSTRIALES Y COMERCIALES	1,170,427.80
RECARGOS, GASTOS DE EJECUCIÓN, SANCIONES E INDEMNIZACIONES	1,606,558.80
RECARGO DEL REZAGO DEL REFRENDO	1,126,370.56
CONTRIBUCIONES POR NUEVOS FRACCIONAMIENTOS	5,508,493.62
ENAJENACIÓN DE BIENES MUEBLES E INMUEBLES	9,665,577.75

CONCEPTO	IMPORTE
ARRENDAMIENTO O EXPLOTACIÓN DE BIENES MUEBLES E INMUEBLES	14,744,287.78
INTERESES GANADOS DE VALORES, CRÉDITOS, BONOS Y OTROS	5,733,712.88
VENTA DE IMPRESOS, FORMATOS Y PAPEL ESPECIAL	493,888.93
ENAJENACION DE BIENES MUEBLES NO SUJETOS A SER INVENTARIADOS	114,153.78
OTROS PRODUCTOS QUE GENERAN INGRESOS CORRIENTES	106,040,907.91
MULTAS ESTATALES	151,305,397.23
INDEMNIZACIONES	6,951,892.17
APORTACIONES DE CONCESIONARIOS	827,963.68
APROVECHAMIENTOS POR COOPERACIONES	4,541,223.16
ACCESORIOS DE APROVECHAMIENTOS DIFERENTES DE MULTAS	1,669,990.62
DONATIVOS	5,994,054.81
SUBSIDIO ESTÍMULO FISCAL DEL SAT	13,922,328.26
CONVENIOS DE COLABORACIÓN ADMINISTRATIVA CON MUNICIPIOS	3,386,430.70
OTROS APROVECHAMIENTOS	3,745,997.67
PARTICIPACIONES FEDERALES	1,347,179,736.00
PARTICIPACIONES ESTATALES	152,207,370.00
FONDO PARA LA INFRAESTRUCTURA SOCIAL MUNICIPAL	99,575,542.37
FONDO PARA EL FORTALECIMIENTO MUNICIPAL FORTAMUN	601,390,974.34
SUBSIDIOS FEDERALES	307,542,210.75
SUBSIDIOS ESTATALES	186,355,797.20
OTROS INGRESOS Y BENEFICIOS VARIOS	12,555,652.77
<b>TOTAL</b>	<b>\$ 4,585,466,655.04</b>

- **Subsidios Federales**

Se informa de los principales subsidios federales recibidos en el ejercicio 2015, como se detalla a continuación:

RAMO	FONDO	PRESUPUESTO ESTIMADO	PRESUPUESTO MODIFICADO	RECAUDADO	RETENCIONES	RECURSO NO RECIBIDO
<b>Subsidios</b>						
23	FOPADEM	\$ 29,500,000.00	\$ 29,500,000.00	\$ 29,470,500.00	\$ 29,500.00	\$ -
23	FIDEPORTIVA	131,060,000.00	131,060,000.00	130,797,880.00	262,120.00	-
23	FOCU	29,950,000.00	29,950,000.00	29,890,100.00	59,900.00	-
23	CONTINGENCIAS ECONOMICAS	36,500,000.00	36,500,000.00	36,500,000.00	-	-
23	DESARROLLO REGIONAL	55,490,000.00	55,490,000.00	49,640,310.00	55,490.00	5,794,200.00
4	SUBSEMUN	43,882,633.50	43,882,633.50	21,941,316.75	-	21,941,316.75
<b>TOTAL DE SUBSIDIOS</b>		<b>\$ 326,382,633.50</b>	<b>\$ 326,382,633.50</b>	<b>\$ 298,240,106.75</b>	<b>\$ 407,010.00</b>	<b>\$ 27,735,516.75</b>

A finales del ejercicio 2015, se le notificó al municipio de Monterrey mediante oficio identificado con el número SESNSP/DGVS/18401/2015 emitido por el Secretariado Ejecutivo del Sistema Nacional de Seguridad Pública, que no sería ministrada la cantidad de \$21,941,316.75 (VEINTIUN MILLONES NOVECIENTOS CUARENTA Y UN MIL TRESCIENTOS DIECISEIS PESOS 75/100 M.N.).

Por otra parte, el recurso pendiente por recibir destinado para los Proyectos de Desarrollo Regional, se encuentra en validación por parte de la Secretaria de Hacienda y Crédito Público, sin embargo aún no se cuenta con una resolución definitiva.



### Gastos y Otras Pérdidas

La integración de los gastos de funcionamiento, transferencias, subsidios y otras ayudas, participaciones y aportaciones, otros gastos y pérdidas extraordinarias, se informan a continuación:

CONCEPTO	IMPORTE	PORCENTAJE
REMUNERACIONES AL PERSONAL DE CARÁCTER PERMANENTE	\$ 868,043,943.78	21.67%
REMUNERACIONES AL PERSONAL DE CARÁCTER TRANSITORIO	14,322,596.83	0.36%
REMUNERACIONES ADICIONALES Y ESPECIALES	280,138,224.65	6.99%
OTRAS PRESTACIONES SOCIALES Y ECONÓMICAS	500,320,853.27	12.49%
PAGO DE ESTÍMULOS A SERVIDORES PÚBLICOS	17,221,439.20	0.43%
MATERIALES DE ADMINISTRACIÓN, EMISIÓN DE DOCUMENTOS Y ARTÍCULOS OFICIALES	7,705,321.68	0.19%
ALIMENTOS Y UTENSILIOS	16,444,812.18	0.41%
MATERIALES Y ARTÍCULOS DE CONSTRUCCIÓN Y DE REPARACIÓN	52,727,305.64	1.32%
PRODUCTOS QUÍMICOS, FARMACÉUTICOS Y DE LABORATORIO	211,763,378.97	5.29%
COMBUSTIBLES, LUBRICANTES, ADITIVOS	113,305,043.32	2.83%
VESTUARIO, BLANCOS, PRENDAS DE PROTECCIÓN Y ARTÍCULOS DEPORTIVOS	27,838,991.03	0.70%
MATERIALES Y SUMINISTROS PARA SEGURIDAD	4,495,110.70	0.11%
HERRAMIENTAS, REFACCIONES Y ACCESORIOS MENORES	13,426,024.29	0.34%
SERVICIOS BÁSICOS	259,248,570.24	6.47%
SERVICIOS DE ARRENDAMIENTO	197,231,051.37	4.93%
SERVICIOS PROFESIONALES, CIENTÍFICOS Y TÉCNICOS Y OTROS SERVICIOS	139,191,511.22	3.48%
SERVICIOS FINANCIEROS, BANCARIOS Y COMERCIALES	59,953,095.10	1.50%
SERVICIOS DE INSTALACIÓN, REPARACIÓN, MANTENIMIENTO Y CONSERVACIÓN	240,005,281.78	5.99%
SERVICIOS DE COMUNICACIÓN SOCIAL Y PUBLICIDAD	23,746,920.15	0.59%
SERVICIO DE TRASLADO Y VIÁTICOS	950,567.65	0.02%
SERVICIOS OFICIALES	21,610,364.16	0.54%
OTROS SERVICIOS GENERALES	163,819,963.64	4.09%
TRANSFERENCIAS AL RESTO DEL SECTOR PÚBLICO	24,750,000.00	0.62%
AYUDAS SOCIALES A PERSONAS	12,061,816.75	0.30%
BECAS	856,800.00	0.02%

CONCEPTO	IMPORTE	PORCENTAJE
AYUDAS SOCIALES A INSTITUCIONES	18,234,688.07	0.46%
AYUDAS SOCIALES POR DESASTRES NATURALES	117,350.12	0.00%
PENSIONES	113,275,123.91	2.83%
JUBILACIONES	300,406,188.93	7.50%
OTRAS PENSIONES Y JUBILACIONES	17,958,509.69	0.45%
CONVENIOS DE DESCENTRALIZACION Y OTROS	33,075,866.42	0.83%
INTERESES DE LA DEUDA PUBLICA INTERNA	138,543,671.67	3.46%
DEPRECIACIÓN DE BIENES MUEBLES	3,658,881.77	0.09%
AMORTIZACIÓN DE ACTIVOS INTANGIBLES	173,682.27	0.00%
CONSTRUCCIÓN EN BIENES NO CAPITALIZABLES	108,323,190.91	2.70%
<b>TOTAL</b>	<b>\$ 4,004,946,141.36</b>	<b>100.00%</b>

Las remuneraciones al personal de carácter permanente, mismas que corresponden al 21.67% del total de los gastos anuales por el ejercicio 2015, se refieren a los sueldos otorgados al personal sindicalizado y de confianza.

Por otra parte, las prestaciones sociales y económicas que corresponden al 12.49% se integran como a continuación se menciona:

CONCEPTO	IMPORTE
LIQUIDACIONES	\$ 26,070,572.72
INDEMNIZACIONES POR MUERTE	3,621,921.05
BONOS DE DESPENSA	100,886,653.87
AYUDA PARA LENTES	280,000.00
APOYO PARA EL DEPORTE	1,313,999.68
PREMIO POR ASISTENCIA	54,744.00
POSADA VACACIONAL	760,032.00
MANTENIMIENTO COLONIA BURÓCRATAS	155,000.00
CAPACITACIÓN A SERVIDORES PÚBLICOS	137,836.00
AYUDA ECONÓMICA PARA EDUCACIÓN	1,240,000.00
AYUDA PARA EDUCACIÓN	8,017,954.72

CONCEPTO	IMPORTE
APOYO ESCOLAR	41,694.00
PREVISIÓN SOCIAL	256,923,890.18
CANASTILLAS DE MATERNIDAD	59,700.00
MEJORAS EN LAS CONDICIONES LABORALES	4,816,331.05
SERVICIOS PÚBLICOS DOMICILIARIOS	70,322,574.73
AYUDA TRANSPORTE COLECTIVO	15,566,122.49
DIVERSAS PRESTACIONES SINDICALES	4,094,153.00
CELEBRACIÓN DÍAS FESTIVOS	2,200,000.00
DIVERSAS PRESTACIONES CONTRACTUALES	3,757,673.78
<b>TOTALES</b>	<b>\$ 500,320,853.27</b>

En el mes de diciembre se registró el pago del impuesto estatal del 3% sobre nómina del ejercicio 2015, por un monto de \$ 50,498,932.00 (CINCUENTA MILLONES CUATROCIENTOS NOVENTA Y OCHO MIL NOVECIENTOS TREINTA Y DOS PESOS 00/100 M.N.).

El 20 de octubre de 2015 el Municipio de Monterrey celebró un contrato de prestación de servicios profesionales con la persona física C. Roberto Martínez Rodríguez, con el objeto de proporcionar apoyo legal a funcionarios municipales de la administración 2012-2015 contra procedimientos que surjan con el motivo del encargo de sus funciones, auditorías Estatales y Federales, por la cantidad de \$8,207,546.36 (OCHO MILLONES DOSCIENTOS SIETE MIL QUINIENTOS CUARENTA Y SEIS PESOS 36/100 M.N.).

- **Otros Convenios**

El saldo de la cuenta de Convenio se integra principalmente por lo siguiente:

- Derivado de una revisión a los estados financieros del 31 de octubre de 2015, se detectó una cuenta por cobrar a Gobierno del Estado de Nuevo León, por la cantidad de \$19,273,924.42 (DIECINUEVE MILLONES DOSCIENTOS SETENTA Y TRES MIL NOVECIENTOS VEINTICUATRO PESOS 42/100 .M.N.) por concepto de incentivos por las multas recaudadas a favor del Municipio de Monterrey. En diciembre de 2015, se efectuó la corrección a dicho registro transfiriendo el saldo a la cuenta denominada Convenios Descentralizados y Otros, provocando un incremento en el Gasto. Cabe mencionar que el saldo inicial del ejercicio de la cuenta mencionada con anterioridad mostraba un saldo por un importe de \$10,115,798.59 (DIEZ MILLONES CIENTO QUINCE MIL SETECIENTOS NOVENTA Y OCHO PESOS 59/100 M.N.).
- En fecha 29 de enero de 2015, se firmó un convenio de participación con la Secretaría de la Defensa Nacional (SEDENA) en la construcción de instalaciones de un cuartel en el interior del Campo Militar ubicado en el Municipio de General Escobedo. N.L., por la cantidad de \$12,201,140.00 (DOCE MILLONES DOSCIENTOS UN MIL CIENTO CUARENTA PESOS 00/100 M.N.), que fue cubierto con recursos del Fondo de Aportaciones para el Fortalecimiento de los Municipios (FORTAMUN 2015).

El registro contable se realizó en el mes de diciembre de 2015 afectando el rubro de Gastos.

### III. Notas al Estado de Variación en la Hacienda Pública

El Municipio generó recursos dentro del resultado del ejercicio que se informa por la cantidad de \$580,520,513.68 (QUINIENTOS OCHENTA MILLONES QUINIENTOS VEINTE MIL QUINIENTOS TRECE PESOS 68/100 M.N.) provenientes de la diferencia entre los ingresos de gestión y los gastos administrativos, de operación y financieros.

### IV. Notas al Estado de Flujo de Efectivo

#### Efectivo y equivalentes

El análisis del saldo inicial y final que se muestra en el Estado de Flujo de Efectivo en la cuenta de efectivo y equivalentes se integra como sigue:

CONCEPTO	2015	2014
EFFECTIVO EN BANCOS – TESORERÍA	\$ 604,382.69	\$ 2,997,970.10
EFFECTIVO EN BANCOS E INVERSIONES TEMPORALES (HASTA 3 MESES)	339,178,968.33	265,717,833.74
FONDOS CON AFECTACIÓN ESPECÍFICA	30,806,312.08	57,854,748.43
DEPÓSITOS DE FONDOS DE TERCEROS Y OTROS	-	-
<b>TOTAL</b>	<b>\$ 370,589,663.10</b>	<b>\$ 326,570,552.27</b>

Durante el ejercicio 2015, se efectuaron las siguientes adquisiciones de bienes muebles:

CONCEPTO	IMPORTE
MOBILIARIO	1,451,183.20
BIENES INFORMÁTICOS	8,427,666.75
EQUIPO DE ADMINISTRACIÓN	628,056.81
EQUIPOS Y APARATOS AUDIOVISUALES	78,198.92
APARATOS DEPORTIVOS	29,232.00
EQUIPO MÉDICO Y DE LABORATORIO	877,043.33
INSTRUMENTAL MÉDICO Y DE LABORATORIO	186,324.99
VEHÍCULOS Y EQUIPO DE TRANSPORTE	16,766,841.75

CONCEPTO	IMPORTE
EQUIPO DE DEFENSA Y SEGURIDAD	1,895,807.43
MAQUINARIA Y EQUIPO AGROPECUARIO	5,501.97
MAQUINARIA Y EQUIPO INDUSTRIAL	149,783.00
MAQUINARIA Y EQUIPO DE CONTRUCCIÓN	15,516.16
SISTEMAS DE AIRE ACONDICIONADO, CALEFACI3N Y DE REFRIGERACI3N INDUSTRIAL Y COMERCIAL	101,327.00
EQUIPO Y APARATOS DE COMUNICACI3N Y TELECOMUNICACI3N	3,612,088.04
EQUIPOS DE GENERACI3N EL3CTRICA, APARATOS Y ACCESORIOS EL3CTRICOS	518,149.68
OTROS BIENES MUEBLES	1,255,454.17
<b>TOTAL</b>	<b>\$ 35,998,175.20</b>

Asimismo, se informan las partidas que no representaron una salida de efectivo:

	2015
<b>AHORRO /DESAHORRO ANTES DE RUBROS EXTRAORDINARIOS</b>	<b>\$ 692,676,268.61</b>
<i>MOVIMIENTOS DE PARTIDAS (O RUBROS) QUE NO AFECTAN AL EFECTIVO</i>	
DEPRECIACI3N	3,658,881.77
AMORTIZACI3N	173,682.27
INCREMENTO EN BIENES NO CAPITALIZABLES	108,323,190.91

**V) Conciliación entre los ingresos presupuestarios y contables, así como entre los egresos presupuestarios y los gastos contables**

La conciliación se presenta atendiendo a lo dispuesto en el Acuerdo por el que se emite el formato de conciliación entre los ingresos presupuestarios y contables, así como entre los egresos presupuestarios y los gastos contables.

Municipio de la Ciudad de Monterrey		
Conciliación entre los Ingresos Presupuestarios y Contables		
Correspondiente del 01 de enero al 31 de diciembre de 2015		
(Cifras en pesos)		
<b>1. Ingresos Presupuestarios</b>		<b>\$ 4,742,575,527.50</b>
<b>2. Más ingresos contables no presupuestarios</b>		<b>12,555,652.77</b>
	Incremento por variación de inventarios	-
	Disminución del exceso de estimaciones por pérdida o deterioro u obsolescencia	-
	Disminución del exceso de provisiones	-
	Otros ingresos y beneficios varios	12,555,652.77
	Otros ingresos contables no presupuestarios	-
<b>3. Menos ingresos presupuestarios no contables</b>		<b>169,664,525.23</b>
	Productos de capital	-
	Aprovechamientos capital	-
	Ingresos derivados de financiamientos	169,664,525.23
	Otros Ingresos presupuestarios no contables	-
<b>4. Ingresos Contables (4 = 1 + 2 - 3)</b>		<b>\$ 4,585,466,655.04</b>

**Municipio de la Ciudad de Monterrey**  
**Conciliación entre los Egresos Presupuestarios y los Gastos Contables**  
**Correspondiente del 01 de enero al 31 de diciembre de 2015**

<b>1. Total de egresos (presupuestarios)</b>		<b>\$ 4,858,265,475.45</b>
--	--	----------------------------

<b>2. Menos egresos presupuestarios no contables</b>		<b>\$ 965,475,088.74</b>
Mobiliario y equipo de administración	10,506,906.64	
Mobiliario y equipo educacional y recreativo	107,430.92	
Equipo e instrumental médico y de laboratorio	1,063,368.32	
Vehículos y equipo de transporte	16,766,841.75	
Equipo de defensa y seguridad	1,895,807.43	
Maquinaria, otros equipos y herramientas	5,757,812.25	
Activos biológicos	-	
Bienes inmuebles	3,282,500.00	
Activos intangibles	2,977,410.44	
Obra pública en bienes propios	701,885,675.52	
Acciones y participaciones de capital	-	
Compra de títulos y valores	-	
Inversiones en fideicomisos, mandatos y otros análogos	-	
Provisiones para contingencias y otras erogaciones especiales	-	
Amortización de la deuda pública	221,127,935.47	
Adeudos de ejercicios fiscales anteriores (ADEFAS)	-	
Otros Egresos Presupuestales No Contables	103,400.00	

<b>3. Más gastos contables no presupuestales</b>		<b>\$ 112,155,754.65</b>
Estimaciones, depreciaciones, deterioros, obsolescencia y amortizaciones	3,832,564.00	
Provisiones	-	
Disminución de inventarios	-	
Aumento por insuficiencia de estimaciones por pérdida o deterioro u obsolescencia	-	
Aumento por insuficiencia de provisiones	-	
Otros Gastos	108,323,190.61	
Otros Gastos Contables No Presupuestales	-	

<b>4. Total de Gasto Contable (4 = 1 - 2 + 3)</b>		<b>\$ 4,004,946,141.36</b>
---	--	----------------------------

**a) NOTAS DE MEMORIA (CUENTAS DE ORDEN)**
**Cuentas de Orden Contables y Presupuestarias**

Los saldos de las Cuentas de Orden Contables y Presupuestarias al cierre del ejercicio 2015, se muestran como sigue:

- **Contables**

CONCEPTO	IMPORTE
Juicios	\$ 205,311,222.01
Contratos para Inversión mediante APP DYCUA	174,376,005.00
Bienes Inmuebles de Uso Común	1,131,988,098.00
Facturas de bienes y/o servicios en revisión	705,605,939.70
<b>Total</b>	<b>\$ 2,217,281,264.71</b>

- **Derechos o responsabilidades contingentes.**

Se informa la relación de juicios con sentencia definitiva que han causado ejecutoria al 31 de diciembre de 2015, y que contienen resoluciones desfavorables a los intereses del municipio.

MATERIA	No. EXPEDIENTES	TIPO DE ASUNTO	IMPORTE
AMPARO	3	ORDINARIO CIVIL	\$ 3,355,966.41
AMPARO	1	ORDINARIO MERCANTIL	342,362.25
AMPARO	2	CESE POLICÍAS	1,126,071.89
AMPARO	2	SEDUE	7,000,000.00
ASUNTOS LABORALES	10	CESE ADMINISTRATIVO	1,308,194.31
ASUNTOS LABORALES	8	FALLECIDOS	1,181,120.13
ADMINISTRATIVO	803	BACHES	4,129,672.25
ADMINISTRATIVO	1	TRÁNSITO	6,000,000.00
ADMINISTRATIVO	3	LABORAL	3,700,000.00
FISCAL CONTENCIOSO	14	PREDIAL	845,663.78
FISCAL CONTENCIOSO	4	TRÁNSITO	8,116.08
FISCAL CONTENCIOSO	4	ISAI	1,976,042.77



MATERIA	No. EXPEDIENTES	TIPO DE ASUNTO	IMPORTE
FISCAL CONTENCIOSO	1	MULTA ANUNCIOS	11,626.00
FISCAL AMPARO	2	TRÁNSITO	9,364.29
FISCAL AMPARO	1	PREDIAL	401,121.03
<b>TOTAL</b>	<b>859</b>		<b>\$ 31,395,321.19</b>

Asimismo, se registraron en cuentas de orden asuntos en litigio que se encuentran en trámite y que se estima tienen una alta probabilidad de ser resueltos en contra del municipio por un monto de \$173,915,900.82 pesos (CIENTO SETENTA Y TRES MILLONES NOVECIENTOS QUINCE MIL NOVECIENTOS PESOS 82/100 M.N.).

- Derivado de la implementación del sistema de contabilidad gubernamental en el año 2014 y a efecto de dar cumplimiento al reconocimiento del gasto devengado, existen facturas que no fueron reconocidas como pasivo debido a que en esos periodos se consideraban los gastos en base a flujo de efectivo. El importe de dichas facturas asciende a un monto de \$79,591,997.46 (SETENTA Y NUEVE MILLONES QUINIENTOS NOVENTA Y UN MIL NOVECIENTOS NOVENTA Y SIETE PESOS 46/100 M.N.) y actualmente se encuentran en proceso de revisión.
- Asimismo, se encuentran en proceso de revisión facturas que no fueron tramitadas para su pago en ejercicios anteriores y que ascienden a un monto de \$626,013,942.24 (SEISCIENTOS VEINTISEIS MILLONES TRECE MIL NOVECIENTOS CUARENTA Y DOS PESOS 24/100 M.N.).

• **Estudios, Formulación y Evaluación de Proyectos.**

En fecha 9 de junio del año 2014 se firmó un Contrato de Asociación Público Privada celebrado entre el Municipio de Monterrey y la persona moral Desarrollo y Construcciones Urbanas, S.A. de C.V. con el objeto de ejecutar la obra de infraestructura vial identificada como "Paso vehicular inferior en Ave. Paseo de los Leones y Calle Sevilla".

El monto de la obra es de \$98,419,451.72 (NOVENTA Y OCHO MILLONES CUATROCIENTOS DIECINUEVE MIL CUATROCIENTOS CINCUENTA Y UN PESOS 72/100 M.N.) incluyendo el I.V.A., considerando cobros mensuales de \$1,570,955.00 (UN MILLÓN QUINIENTOS SETENTA MIL NOVECIENTOS CINCUENTA Y CINCO PESOS 00/100 M.N.) a una tasa de interés anual del 9.60% y por un periodo de tiempo de 10 años.

Por lo anterior, y a fin de cumplir con lo estipulado en la Ley General de Contabilidad Gubernamental, se contabilizó en cuentas de orden el resultado del total de la obra menos las erogaciones efectuadas durante el año 2015, a efecto de controlar y administrar el saldo y amortización de los compromisos de pago futuros.

- **Terrenos de dominio público de uso común.**

Atendiendo al artículo 25 de la Ley General de Contabilidad Gubernamental, en donde señala que los entes públicos elaborarán un registro auxiliar sujeto a inventario de los bienes muebles e inmuebles bajo su custodia, que por su naturaleza sean inalienables e imprescriptibles, en el mes de diciembre de 2015 se registró en cuentas de orden los bienes de dominio público de uso común propiedad del Municipio de Monterrey, a fin de tener un control de los mismos.

A continuación se muestra un avance de la integración al 31 de diciembre de 2015:

EXP. CAT.	USO	AREA EN M2	VALOR CATASTRAL
2112001	ALAMEDA CENTRAL MARIANO ESCOBEDO	63,996.18	\$ 145,143,336.00
51066001	BALDÍO	128,020.00	64,522,080.00
51310081	ÁREA CERRIL	19,789.29	76,980,338.00
51315019	ÁREA CERRIL	54,096.68	210,435,696.00
51499035	ÁREA CERRIL	36,053.14	144,213,760.00
51639002	ÁREA CERRIL PROTEGIDA	33,403.65	133,614,600.00
75006035	BALDIO ÁREA CERRIL	95,715.76	287,147,280.00
75030011	ÁREA MUNICIPAL L11 M30	33,300.48	69,931,008.00
	<b>TOTAL</b>		<b>\$ 1,131,988,098.00</b>

Es importante mencionar que la Dirección de Patrimonio continúa en proceso de revisión de los activos de dominio público propiedad del Municipio de Monterrey, así como la integración de cada expediente. Una vez que se cuente con todos los elementos, se procederá al registro de los mismos.

#### Presupuestarias:

#### Cuentas de ingresos

CUENTAS DE INGRESOS	IMPORTE
Ley de Ingresos Estimada	-\$ 3,948,186,297.79
Ley de Ingresos por Ejecutar	6,588,581.00
Ley de Ingresos Modificada	-800,977,810.71
Ley de Ingresos Devengado	-
Ley de Ingresos Recaudada	4,742,575,527.50

**Cuentas de egresos**

CUENTAS DE EGRESOS	IMPORTE
Presupuesto de Egresos Aprobado	-\$ 3,778,521,771.36
Presupuesto de Egresos por Ejercer	219,953,703.35
Presupuesto Modificado	-1,455,120,592.55
Presupuesto de Egresos Comprometido	155,423,185.11
Presupuesto de Egresos Devengado	-
Presupuesto de Egresos Ejercido	436,363,671.58
Presupuesto de Egresos Pagado	4,421,901,803.87

**b) Notas de Gestión Administrativa**
**1. Introducción**

Los Estados Financieros de los entes públicos, proveen de información financiera a los principales usuarios de la misma, al Congreso y a los ciudadanos.

El objetivo del presente documento es la revelación del contexto y de los aspectos económicos-financieros más relevantes que influyeron en las decisiones del período, y que deberán ser considerados en la elaboración de los estados financieros para la mayor comprensión de los mismos y sus particularidades.

De esta manera, se informa y explica la respuesta del gobierno a las condiciones relacionadas con la información financiera de cada período de gestión; además, de exponer aquellas políticas que podrían afectar la toma de decisiones en períodos posteriores.

**2. Panorama Económico y Financiero**

Durante 2015 la economía global presentó escenarios que afectaron el crecimiento económico y los posibles indicios de una recesión. Dentro de los principales indicadores que afectaron el crecimiento económico mundial destaca el bajo precio del petróleo, ocasionado, entre otras, por una disminución en la demanda por parte de los países desarrollados y una sobreproducción de crudo en Medio Oriente y Estados Unidos.

En el ámbito local, a pesar de contar con fundamentales macroeconómicos fuertes, el bajo precio del petróleo juega un papel importante en los ingresos de los tres niveles de gobierno.

En 2014 la recaudación por este concepto alcanzó el 25% del total de la Recaudación Federal Participable (RFP). De este fondo se realiza la distribución de una gran parte de los recursos destinados hacia los gobiernos estatales y municipales, como el Fondo General de Participaciones. En el 2015 los Ingresos por petróleo solo alcanzaron un 13% del total de la RFP, disminuyendo en 48.4% con respecto a lo recaudado en 2014. Esto provocó que en términos reales la recaudación bajara 1.4% de un año a otro, impactando directamente a los recursos recibidos por el municipio comparado a lo recibido en condiciones de mercado estables.

Una potencial disminución de los ingresos federales en 2016 y 2017 podría aumentar la presión financiera del municipio, incrementando así la necesidad de encontrar nuevas formas de optimizar el gasto público y fortalecer los ingresos propios.

### **3. Autorización e Historia**

La fundación de la Ciudad de Monterrey en el Estado de Nuevo León, ocurrió el 20 de septiembre de 1596 y estuvo a cargo de Don Diego de Montemayor, quien le puso por nombre Ciudad Metropolitana de Nuestra Señora de Monterrey en honor a Don Gaspar de Zúñiga y Acevedo, conde de Monterrey (Galicia), en ese entonces Virrey de la Nueva España.

Durante el paso de los años, el municipio de Monterrey desde su creación, ha tenido diversos acontecimientos que han dejado huella en la historia del mismo, entre los que destaca la invasión estadounidense, enfrentamientos bélicos, inundaciones ocasionadas por huracanes, entre otros, así como eventos internacionales que han provocado la proyección y crecimiento económico, no solo de la ciudad, sino también del Estado de Nuevo León, llegando a ser considerada como la capital industrial del País.

Actualmente, la Ciudad de Monterrey atiende a su estructura conforme a lo previsto en el artículo 115 de la Constitución Política de los Estados Unidos Mexicanos, como un municipio libre, gobernado por un Ayuntamiento de elección popular directa, integrado por un Presidente Municipal, regidores y síndicos. Esta investido de personalidad jurídica y patrimonio propio, dotado de competencia para actuar con autonomía, la cual es ejercida por el Ayuntamiento de manera exclusiva y no hay autoridad intermedia entre éste y el Gobierno del Estado.

El municipio tiene facultades para crear su estructura orgánica, expedir sus reglamentos, circulares y disposiciones administrativas de observancia general dentro de su jurisdicción para organizar su administración pública municipal, regula las materias, procedimientos, funciones, servicios públicos de su competencia, asegurando la participación ciudadana y vecinal, brindando a la vez la seguridad pública en su circunscripción territorial.

La autonomía y personalidad jurídica propia, permite al municipio de Monterrey contar con facultades para administrar libremente su hacienda, la cual se forma de los rendimientos de los bienes que le pertenecen, así como de las contribuciones y otros ingresos que las legislaturas federales y estatales han establecido a su favor. Por lo que atendiendo al mandato constitucional establecido en el artículo 134, dichos recursos son administrados con eficiencia, eficacia, economía, transparencia y honradez para satisfacer los objetivos a los que estén destinados.

Con base en las disposiciones contenidas en nuestra carta magna, así como a lo señalado en la Constitución Política para el Estado Libre y Soberano de Nuevo León, el municipio de Monterrey, dentro de su marco normativo formula, aprueba y administra sus planes y programas de desarrollo urbano y participa además de manera coordinada con el Estado y otros municipios en la planeación y regulación de las zonas de conurbación.

#### **4. Organización y Objeto Social**

El objeto social es la Administración Pública Municipal, cuya actividad principal es otorgar los servicios públicos conferidos en las Leyes y demás disposiciones aplicables.

El régimen jurídico del municipio se forma de las disposiciones contenidas en:

- Constitución Política de los Estados Unidos Mexicanos.
- Constitución Política del Estado Libre y Soberano de Nuevo León.
- Ley General de Contabilidad Gubernamental.
- Ley Orgánica de la Administración Pública Municipal del Estado de Nuevo León.
- Ley de Gobierno Municipal del Estado de Nuevo León.
- Ley de Fiscalización Superior del Estado de Nuevo León.
- Ley del Impuesto Sobre la Renta (ISR).
- Demás leyes, reglamentos y disposiciones jurídicas aplicables.

En base a la Ley de Gobierno Municipal del Estado de Nuevo León en el Capítulo II, denominado De la Integración del Ayuntamiento señala en el artículo 17 la siguiente estructura organizacional básica:

El Ayuntamiento de Monterrey se integra con los siguientes miembros:

- I. Presidente Municipal
- II. Un cuerpo de veintisiete Regidores
- III. Dos Síndicos

El municipio está obligado a retener y enterar los impuestos por pago de sueldos y salarios, honorarios profesionales y arrendamientos. Asimismo deberá cumplir con el pago del impuesto estatal del 3% sobre nómina.

#### **5. Bases de Preparación de los Estados Financieros**

Los estados financieros de la entidad se prepararon de conformidad con las siguientes disposiciones normativas que le son aplicables en su carácter de Ayuntamiento del Municipio de la Ciudad de Monterrey;

- a) Las disposiciones vigentes de la Ley General de Contabilidad Gubernamental.
- b) Lineamientos emitidos por el Consejo Nacional de Armonización Contable. (CONAC).
- c) Por los postulados básicos y por el Marco Conceptual de Contabilidad Gubernamental (MCCG).
- d) La ley de Ingresos Municipal y Presupuesto de Egresos Municipal 2015.
- e) Las Normas de Información Financiera.

La normatividad aplicada para el reconocimiento, valuación y revelación de los diferentes rubros de la información financiera, así como las bases de medición utilizadas para la elaboración de los estados financieros fue en base al costo histórico principalmente.

Asimismo, los estados financieros han sido elaborados siguiendo los postulados básicos que se mencionan a continuación:

##### **1) Sustancia Económica**

Es el reconocimiento contable de las transacciones, transformaciones internas y otros eventos, que afectan económicamente al ente público y delimitan la operación del sistema de contabilidad gubernamental.

##### **2) Entes Públicos**

Los poderes Ejecutivo, Legislativo y Judicial de la Federación y de las entidades federativas; los entes autónomos de la Federación y de las entidades federativas; los ayuntamientos de los municipios; los órganos político-administrativos de las demarcaciones territoriales del Distrito Federal; y las entidades de la administración pública paraestatal, ya sean federales, estatales o municipales.

### 3) Existencia Permanente

La actividad del ente público se establece por tiempo indefinido, salvo disposición legal en la que se especifique lo contrario.

### 4) Revelación Suficiente

Los estados y la información financiera deben mostrar amplia y claramente la situación financiera y los resultados del ente público.

### 5) Importancia Relativa

La información debe mostrar los aspectos importantes de la entidad que fueron reconocidos contablemente.

### 6) Registro e Integración Presupuestaria

La información presupuestaria de los entes públicos se integra en la contabilidad en los mismos términos que se presentan en la Ley de Ingresos y en el Decreto del Presupuesto de Egresos, de acuerdo a la naturaleza económica que le corresponda.

El registro presupuestario del ingreso y del egreso en los entes públicos se debe reflejar en la contabilidad, considerando sus efectos patrimoniales y su vinculación con las etapas presupuestarias correspondientes.

### 7) Consolidación de la Información Financiera

Los estados financieros de los entes públicos deberán presentar de manera consolidada la situación financiera, los resultados de operación, el flujo de efectivo o los cambios en la situación financiera y las variaciones a la Hacienda Pública, como si se tratara de un solo ente público.

No se presentó la información consolidada de los Organismos Descentralizados, debido a que el Instituto de la Juventud Regia y el Instituto Municipal de Planeación Urbana y Convivencia de Monterrey (IMPLANC) están en proceso de armonización contable, sin embargo se acompaña al presente las cuentas públicas por el ejercicio 2015 que fueron previamente autorizadas por su autoridad competente.

### 8) Devengo Contable

Los registros contables de los entes públicos se llevarán con base acumulativa. El ingreso devengado, es el momento contable que se realiza cuando existe jurídicamente el derecho de cobro de impuestos, derechos, productos, aprovechamientos y otros ingresos por parte de los entes públicos. Atendiendo a la norma de momentos contables de ingresos vigente a la fecha, el ingreso de los recursos fiscales se registra cuando se recaudan las contribuciones, considerando estos ingresos como auto determinables. El gasto devengado, es el momento contable que refleja el reconocimiento de una obligación de pago a favor de terceros por la recepción de conformidad de bienes, servicios y obra pública contratados; así como de las obligaciones que derivan de tratados, leyes, decretos, resoluciones y sentencias definitivas.

#### 9) Valuación

Todos los eventos que afecten económicamente al ente público deben ser cuantificados en términos monetarios y se registrarán al costo histórico o al valor económico más objetivo registrándose en moneda nacional.

#### 10) Dualidad Económica

El ente público debe reconocer en la contabilidad, la representación de las transacciones y algún otro evento que afecte su situación financiera, su composición por los recursos asignados para el logro de sus fines y por sus fuentes, conforme a los derechos y obligaciones.

#### 11) Consistencia

Ante la existencia de operaciones similares en un ente público, debe corresponder un mismo tratamiento contable, el cual debe permanecer a través del tiempo, en tanto no cambie la esencia económica de las operaciones.

#### 12) Normatividad supletoria:

- Constitución Política de los Estados Unidos Mexicanos.
- Ley General de Contabilidad Gubernamental.

### **6. Políticas de Contabilidad Significativas**

- **Cambios en políticas contables y corrección de errores junto con la revelación de los efectos que se tendrá en la información financiera del ente público, ya sea retrospectivos o prospectivos.**
  - a) En cumplimiento a la publicación en el DOF de fecha 8 de agosto de 2013, en donde se precisa el “Acuerdo por el que se determina la norma de información financiera para establecer los alcances del acuerdo I aprobado por el Consejo Nacional de Armonización Contable en reunión del 3 de mayo de 2013 y publicado en el DOF el 16 de mayo de 2013” se realizaron los registros contables con base en las reglas de registro y valoración de patrimonio con un efecto neto de \$731,256,279.94 (SETECIENTOS TREINTA Y UN MILLONES DOSCIENTOS CINCUENTA Y SEIS MIL DOSCIENTOS SETENTA Y NUEVE PESOS 94/100 M.N.).
  - b) Por otra parte, se detectó que en el año 2014 se generaron por error dos cheques a favor del mismo proveedor por la cantidad de \$2,830,389.70 (DOS MILLONES OCHOCIENTOS TREINTA MIL TRESCIENTOS OCHENTA Y NUEVE PESOS 70/100 M.N.), uno de ellos se entregó a su beneficiario y el otro a fin de corregir tal situación se procedió a su cancelación retrospectiva.



- **Reclasificaciones**

En base a la Ley de Hacienda para los Municipios del Estado de Nuevo León en el Artículo 21 bis-12 que a la letra menciona en el tema del impuesto predial lo siguiente:

“El Impuesto se causará anualmente y su pago deberá de hacerse por bimestres adelantados, que se cubrirán a más tardar el día 5° de los meses de Febrero, Abril, Junio, Agosto, Octubre y Diciembre. El impuesto podrá pagarse por anualidad anticipada a más tardar el día 5° del mes de Marzo, sin recargos. En el caso de que se pague a más tardar el 5° del mes de Febrero, gozará de una reducción del 15% de dicha anualidad y si lo cubre a más tardar el día 5° del mes de Marzo, gozará de una reducción del 10% de la misma”.

En el mes de diciembre de 2015 a efecto de identificar la reducción mencionada con anterioridad, se reclasificó de la cuenta de “Subsidios” a la cuenta denominada “Reducción de tasa Art. 21 bis-12”, la cantidad de \$76,020,185.50 (SETENTA Y SEIS MILLONES VEINTE MIL CIENTO OCHENTA Y CINCO PESOS 50/100 M.N.). Es importante mencionar que ambas cuentas tienen la misma naturaleza contable y se integran en la misma cuenta de mayor, por lo que su efecto es únicamente de presentación.

- **Depuración y cancelación de saldos**

- a) Como resultado de la elaboración de las conciliaciones bancarias correspondientes al ejercicio 2015, en el mes de diciembre se contabilizaron las partidas en conciliación más significativas referentes a comisiones bancarias y reintegros de fondos federales, incrementando el gasto del periodo por un monto de \$9,535,825.29 (NUEVE MILLONES QUINIENTOS TREINTA Y CINCO MIL OCHOCIENTOS VEINTICINCO PESOS 29/100 M.N.).
- b) Asimismo, dando seguimiento a dichas partidas en conciliación, se localizaron cheques elaborados con fechas correspondientes a los ejercicios 2013 y 2014 que no fueron entregados a sus beneficiarios y que no fueron cancelados en su oportunidad. Considerando que el artículo 181, 191 y 192 de la Ley General de Títulos y Operaciones de Crédito hace referencia a que un cheque prescribe a los 6 meses, aunado a la incobrabilidad de los mismos por estar signado por los funcionarios autorizados anteriores, se procedió a su pre cancelación elevando las cuentas por pagar en el mes de diciembre de 2015 por la cantidad de \$44,179,876.11 (CUARENTA Y CUATRO MILLONES CIENTO SETENTA Y NUEVE MIL OCHOCIENTOS SETENTA Y SEIS PESOS 11/100 M.N.).

## **7. Posición en Moneda Extranjera y Protección por Riesgo Cambiario**

El municipio no cuenta con activos y pasivos en moneda extranjera.

**8. Reporte Analítico del Activo**

El reporte analítico del activo se presenta en el inciso "I" que antecede denominado Información Contable de acuerdo a la Norma emitida por el Consejo Nacional de Armonización Contable (CONAC).

**9. Fideicomisos, Mandatos y Análogos**

La descripción y saldos finales al 31 de diciembre de 2015 de los Fideicomisos, se encuentra en las Notas al Estado de Situación Financiera particularmente en inversiones temporales.

**10. Reporte de Recaudación**

El comportamiento de los ingresos durante el ejercicio 2015 fue el siguiente:

DESCRIPCIÓN DEL INGRESO	IMPORTE RECAUDADO
INGRESOS PROPIOS	\$ 1,878,659,371.61
INGRESOS POR PARTICIPACIONES, APORTACIONES, TRANSFERENCIAS, ASIGNACIONES, SUBSIDIOS.	2,694,251,630.66

Durante los meses de noviembre y diciembre el Municipio realizó 1,426 invitaciones, a fin de exhortar a los contribuyentes para el cumplimiento en el pago de créditos fiscales pendientes.

**11. Información sobre la Deuda y el Reporte Analítico de la Deuda**

El estado analítico de la deuda, se encuentra en el inciso "I" que antecede denominado Información contable de acuerdo a la Norma emitida por el Consejo Nacional de Armonización Contable (CONAC).

## **12. Calificaciones otorgadas**

Con el propósito de informar la calidad crediticia del Municipio de Monterrey necesaria para cumplir con sus obligaciones financieras directas, se solicitó la participación de dos compañías calificadoras de créditos, a fin de efectuar una evaluación del riesgo crediticio.

Las compañías calificadoras así como sus resultados se presentan a continuación:

### a) Fitch Ratings

En el mes de septiembre de 2015, Fitch Ratings ratificó la calificación de 'A+(mex)' al Municipio de Monterrey, considerando que la perspectiva crediticia es estable.

### b) Moody's Investors Service

El 22 de septiembre de 2015, la calificación otorgada al Municipio de Monterrey fue de A2.mx (Escala Nacional de México) y Ba2 (Escala Global, moneda nacional) con una perspectiva estable.

## **13. Proceso de Mejora**

Durante los meses de noviembre y diciembre las dependencias del Municipio de Monterrey trabajaron en conjunto en la elaboración de un proyecto de reglamento para su administración, mismo que tiene por objeto organizar y regular el funcionamiento del Gobierno Municipal de Monterrey, estableciendo la estructura y atribuciones de la Administración Pública Municipal y Paramunicipal, siendo el Ayuntamiento la autoridad superior del Gobierno Municipal de Monterrey.

Asimismo, se define la actividad principal de cada una de las dependencias que conforman el Municipio de Monterrey y se establecen las facultades y obligaciones de los Secretarios y Directores que las integran.

Lo anterior, permitirá fortalecer la estructura organizacional del municipio y establecer mejores procesos y controles en la administración.

Por otra parte, a partir del mes de noviembre de 2015 la Dirección de Planeación Presupuestal se encuentra trabajando en la actualización de los Manuales de Organización y Procedimientos del Municipio, así como en los lineamientos que son utilizados para el ejercicio y control del gasto. Lo anterior, a fin de obtener una mayor eficacia en el uso de los recursos públicos del Ente.

## **14. Información por Segmentos**

El Presupuesto de Egresos 2015 se estructuró basado en cuatro temas: Desarrollo institucional para un buen gobierno, Desarrollo económico sostenible, Desarrollo social incluyente y Desarrollo ambiental sostenible. De estos temas se desprendieron 14 funciones operativas en las que se destinó el presupuesto 2015.

**15. Eventos Posteriores al Cierre**

No existen eventos posteriores al cierre que puedan afectar significativamente las cifras presentadas al 31 de diciembre de 2015.

**16. Partes Relacionadas**

No Aplica.

**17. Responsabilidad sobre la Presentación Razonable de la Información Contable**

“Bajo protesta de decir verdad declaramos que los Estados Financieros y sus notas, son razonablemente correctos y son responsabilidad del emisor”.

**Estado Analítico del Activo**  
**del 1 de enero al 31 de diciembre de 2015**  
**(Pesos)**

Ente Público: Municipio de la Ciudad de Monterrey

Concepto	Saldo Inicial	Cargos del Período	Abonos del Período	Saldo Final	Variación del Período
	1	2	3	4 = (1+2-3)	(4-1)
<b>ACTIVO</b>					
<b>Activo Circulante</b>	<b>369,972,931.88</b>	<b>21,308,924,914.36</b>	<b>21,288,821,857.36</b>	<b>390,075,988.88</b>	<b>20,103,057.00</b>
Efectivo y Equivalentes	326,570,552.27	21,187,801,821.17	21,143,782,710.34	370,589,663.10	44,019,110.83
Derechos a Recibir Efectivo o Equivalentes	43,402,379.62	117,840,593.19	145,039,147.02	16,203,825.79	-27,198,553.83
Derechos a Recibir Bienes o Servicios	0.00	3,282,500.00	0.00	3,282,500.00	3,282,500.00
Inventarios	0.00	0.00	0.00	0.00	0.00
Almacenes	-0.01	0.00	0.00	-0.01	0.00
Estimación por Pérdida o Deterioro de Activos Circulantes	0.00	0.00	0.00	0.00	0.00
Otros Activos Circulantes	0.00	0.00	0.00	0.00	0.00
<b>Activo No Circulante</b>	<b>11,378,628,457.19</b>	<b>3,780,731,861.19</b>	<b>3,895,582,871.30</b>	<b>11,263,777,447.08</b>	<b>-114,851,010.11</b>
Inversiones Financieras a Largo Plazo	0.00	104,540,878.84	1,205,019.90	103,335,858.94	103,335,858.94
Derechos a Recibir Efectivo o Equivalentes a Largo Plazo	0.00	0.00	0.00	0.00	0.00
Bienes Inmuebles, Infraestructura y Construcciones en Proceso	9,937,461,340.33	1,160,518,183.32	128,394,479.74	10,969,585,043.91	1,032,123,703.58
Bienes Muebles	1,340,947,789.93	972,957,604.52	1,743,638,880.40	570,266,514.05	-770,681,275.88
Activos Intangibles	747,902.25	6,162,605.32	3,748,667.59	3,161,839.98	2,413,937.73
Depreciación, Deterioro y Amortización Acumulada de Bienes	0.00	374,641,822.00	771,954,826.78	-397,313,004.78	-397,313,004.78
Activos Diferidos	99,471,424.68	1,161,910,767.19	1,246,640,996.89	14,741,194.98	-84,730,229.70
Estimación por Pérdida o Deterioro de Activos no Circulantes	0.00	0.00	0.00	0.00	0.00
Otros Activos no Circulantes	0.00	0.00	0.00	0.00	0.00
<b>TOTAL DEL ACTIVO</b>	<b>11,748,601,389.07</b>	<b>25,089,656,775.55</b>	<b>25,184,404,728.66</b>	<b>11,653,853,435.96</b>	<b>-94,747,953.11</b>

**Dr. Antonio Fernando Martínez Beltrán**  
Tesorero Municipal

**Lic. Adrián Emilio de la Garza Santos**  
Presidente Municipal

**Lic. Roque Yañez Ramos**  
Síndico Primero

**Lic. Genaro García de la Garza**  
Secretario del Ayuntamiento

**Estado Analítico de la Deuda y Otros Pasivos**  
**Al 31 de Diciembre de 2015**

DENOMINACIÓN DE LAS DEUDAS	MONEDA DE CONTRATACIÓN	INSTITUCIÓN O PAÍS ACREEDOR	Saldos al 31 de Diciembre de 2014	MOVIMIENTOS					Saldos al 31 de Diciembre de 2015
				Operaciones de endeudamiento del Período			Depuración o Conciliación	Variación del Endeudamiento del Período	
				Amortización Bruta	Colocación Bruta	Endeudamiento Neto del Período			
<b>DEUDA PÚBLICA</b>									
<b>CORTO PLAZO:</b>									
<b>DEUDA PÚBLICA INTERIOR</b>									
Instituciones de Crédito:									
Títulos y Valores:									
Arrendamientos Financieros:	Pesos	BANCA AFIRME S.A.	-	-	64,941,685.23	64,941,685.23	-	64,941,685.23	64,941,685.23
<b>DEUDA PÚBLICA EXTERIOR</b>									
Organismos Financieros:									
Internacionales:									
Deuda Bilateral:									
Títulos y Valores:									
Arrendamientos Financieros:									
<b>SUBTOTAL CORTO PLAZO</b>			-	-	<b>64,941,685.23</b>	<b>64,941,685.23</b>	-	<b>64,941,685.23</b>	<b>64,941,685.23</b>
<b>LARGO PLAZO:</b>									
<b>DEUDA PÚBLICA INTERIOR</b>									
Instituciones de Crédito:									
	Pesos	BANOBRAS, S.N.C.	612,896,232.07	58,050,357.47	-	(58,050,357.47)	0.11	(58,050,357.36)	554,845,874.71
	Pesos	BBVA BANCOMER, S.A. (En calidad de Banco Agente)							
	Pesos	BBVA BANCOMER, S.A. (En calidad de Acreditante)	710,215,875.85	38,217,897.96	-	(38,217,897.96)	-	(38,217,897.96)	671,997,977.89
	Pesos	BBVA BANCOMER, S.A. (En calidad de Banco Agente)							
	Pesos	BANCO DEL BAJÍO, S.A. (En calidad de Acreditante)	261,603,520.70	14,077,320.72	-	(14,077,320.72)	-	(14,077,320.72)	247,526,199.98
	Pesos	BBVA BANCOMER, S.A. (En calidad de Banco Agente)							
	Pesos	GRUPO FINANCIERO VE POR MÁS, S.A. (En calidad de Acreditante)	293,421,052.05	15,789,475.08	-	(15,789,475.08)	-	(15,789,475.08)	277,631,576.97
	Pesos	BBVA BANCOMER, S.A. (En calidad de Banco Agente)							
	Pesos	BANCO INTERACCIONES, S.A. (En calidad de Acreditante)	89,059,172.57	4,792,422.24	-	(4,792,422.24)	-	(4,792,422.24)	84,266,750.33
	Pesos	BANCO DEL BAJÍO, S.A.	80,000,000.00	6,928,721.42	-	(6,928,721.42)	18.22	(6,928,703.20)	73,071,296.80
	Pesos	BANCA AFIRME S.A.	60,000,000.00	60,000,000.00	-	(60,000,000.00)	-	(60,000,000.00)	-
	Pesos	BANCO INTERACCIONES, S.A.	-	23,271,744.00	104,722,840.00	81,451,096.00	-	81,451,096.00	81,451,096.00
Títulos y Valores:									
Arrendamientos Financieros:									
<b>DEUDA PÚBLICA EXTERIOR</b>									
Organismos Financieros:									
Internacionales:									
Deuda Bilateral:									
Títulos y Valores:									
Arrendamientos Financieros:									
<b>SUBTOTAL LARGO PLAZO</b>			<b>2,107,195,853.24</b>	<b>221,127,938.89</b>	<b>104,722,840.00</b>	<b>(116,405,098.89)</b>	<b>18.33</b>	<b>(116,405,080.56)</b>	<b>1,990,790,772.68</b>
<b>OTROS PASIVOS</b>									
<b>OTROS PASIVOS</b>			<b>543,089,458.28</b>	-	-	-	-	<b>104,738,834.23</b>	<b>647,828,292.51</b>
<b>TOTAL DEUDA Y OTROS PASIVOS</b>			<b>2,650,285,311.52</b>	<b>221,127,938.89</b>	<b>169,664,525.23</b>	<b>(51,463,413.66)</b>	<b>18.33</b>	<b>53,275,438.90</b>	<b>2,703,560,750.42</b>

 Dr. Antonio Fernando Martínez Beltrán  
Tesorero Municipal

 Lic. Adrián Emilio de la Garza Santos  
Presidente Municipal

 Lic. Roque Yañez Ramos  
Síndico Primero

 Lic. Genaro García de la Garza  
Secretario del Ayuntamiento

**MUNICIPIO DE LA CIUDAD DE MONTERREY**  
**BALANZA DE COMPROBACIÓN DEL 01 DE ENERO AL 31 DE DICIEMBRE DE 2015**  
PESOS

Clave	Nombre	SI-Deudor	SI-Acreedor	Cargos	Crédito	SF-Deudor	SF-Acreedor
1-0-0-0-000	ACTIVO	11,748,601,389.07	0.00	25,089,656,775.55	25,184,404,728.66	11,653,853,435.96	0.00
1-1-0-0-000	ACTIVO CIRCULANTE	369,972,931.88	0.00	21,308,924,914.36	21,288,821,857.36	390,075,988.88	0.00
1-1-1-0-000	EFFECTIVO Y EQUIVALENTES	326,570,552.27	0.00	21,187,801,821.17	21,143,782,710.34	370,589,663.10	0.00
1-1-1-1-000	EFFECTIVO	2,997,970.10	0.00	4,537,765.12	6,931,352.53	604,382.69	0.00
1-1-1-2-000	BANCOS /TESORERÍA	-16,603,078.68	0.00	15,475,497,742.98	15,464,584,716.38	-5,690,052.08	0.00
1-1-1-3-000	BANCOS/DEPENDENCIAS Y OTROS	0.00	0.00	0.00	0.00	0.00	0.00
1-1-1-4-000	INVERSIONES TEMPORALES (HASTA 3 MESES)	282,320,912.42	0.00	3,300,619,288.71	3,238,071,180.72	344,869,020.41	0.00
1-1-1-5-000	FONDO CON AFECTACIÓN ESPECÍFICA	57,854,748.43	0.00	2,407,147,024.36	2,434,195,460.71	30,806,312.08	0.00
1-1-1-6-000	DEPOSITOS FONDOS DE TERCEROS EN GTIA Y/O ADMINISTRACIÓN	0.00	0.00	0.00	0.00	0.00	0.00
1-1-1-9-000	OTROS EFFECTIVOS Y EQUIVALENTES	0.00	0.00	0.00	0.00	0.00	0.00
1-1-2-0-000	DERECHOS A RECIBIR EFFECTIVO O EQUIVALENTE	43,402,379.62	0.00	117,840,593.19	145,039,147.02	16,203,825.79	0.00
1-1-2-1-000	INVERSIONES FINANCIERAS DE CORTO PLAZO	0.00	0.00	0.00	0.00	0.00	0.00
1-1-2-2-000	CUENTAS POR COBRAR A CORTO PLAZO	-5,166,861.59	0.00	5,805,793.52	638,931.93	0.00	0.00
1-1-2-3-000	DEUDORES DIVERSOS POR COBRAR A CORTO PLAZO	47,664,432.03	0.00	103,774,348.74	136,085,198.59	15,353,582.18	0.00
1-1-2-4-000	INGRESOS POR RECUPERAR A CORTO PLAZO	0.00	0.00	0.00	0.00	0.00	0.00
1-1-2-5-000	DEUDORES POR ANTICIPO DE LA TESORERÍA A CORTO PLAZO	82,000.00	0.00	727,198.38	674,447.50	134,750.88	0.00
1-1-2-6-000	PRESTAMOS OTORGADOS A CORTO PLAZO	0.00	0.00	0.00	0.00	0.00	0.00
1-1-2-9-000	OTROS DERECHOS A RECIBIR EFFECTIVO O EQUIVALENTE A CORTO PLAZO	822,809.18	0.00	7,533,252.55	7,640,569.00	715,492.73	0.00
1-1-3-0-000	DERECHOS A RECIBIR BIENES O SERVICIOS	0.00	0.00	3,282,500.00	0.00	3,282,500.00	0.00
1-1-3-1-000	ANTICIPO A PROVEEDORES POR ADQUISICIÓN DE BIENES Y PRESTACIÓN DE SERVICIOS A CORTO PLAZO	0.00	0.00	0.00	0.00	0.00	0.00
1-1-3-2-000	ANTICIPO A PROVEEDORES POR ADQUISICIÓN DE BIENES INMUEBLES Y MUEBLES A CORTO PLAZO	0.00	0.00	3,282,500.00	0.00	3,282,500.00	0.00
1-1-3-3-000	ANTICIPO A PROVEEDORES POR ADQUISICIÓN DE BIENES INTANGIBLES A CORTO PLAZO	0.00	0.00	0.00	0.00	0.00	0.00
1-1-3-4-000	ANTICIPO A CONTRATISTAS POR OBRAS PÚBLICAS A CORTO PLAZO	0.00	0.00	0.00	0.00	0.00	0.00
1-1-3-9-000	OTROS DERECHOS A RECIBIR BIENES O SERVICIOS A CORTO PLAZO	0.00	0.00	0.00	0.00	0.00	0.00
1-1-4-0-000	INVENTARIOS	0.00	0.00	0.00	0.00	0.00	0.00
1-1-4-1-000	INVENTARIO DE MERCANCIAS PARA VENTA	0.00	0.00	0.00	0.00	0.00	0.00
1-1-4-2-000	INVENTARIO DE MERCANCIAS TERMINADAS	0.00	0.00	0.00	0.00	0.00	0.00
1-1-4-3-000	INVENTARIO DE MERCANCIAS EN PROCESO DE ELABORACIÓN	0.00	0.00	0.00	0.00	0.00	0.00
1-1-4-4-000	INVENTARIO DE MATERIAS PRIMAS, MATERIALES Y SUMINISTROS PARA PRODUCCIÓN	0.00	0.00	0.00	0.00	0.00	0.00
1-1-4-5-000	BIENES EN TRÁNSITO	0.00	0.00	0.00	0.00	0.00	0.00
1-1-5-0-000	ALMACENES	-0.01	0.00	0.00	0.00	-0.01	0.00
1-1-5-1-000	ALMACÉN DE MATERIALES Y SUMINISTRO DE CONSUMO	-0.01	0.00	0.00	0.00	-0.01	0.00
1-1-6-0-000	ESTIMACIÓN POR PÉRDIDA O DETERIORO DE ACTIVO CIRCULANTE	0.00	0.00	0.00	0.00	0.00	0.00
1-1-6-1-000	ESTIMACIONES PARA CUENTAS INCOBRABLES POR DERECHOS A RECIBIR EFFECTIVO O EQUIVALENTES	0.00	0.00	0.00	0.00	0.00	0.00
1-1-6-2-000	ESTIMACIÓN POR DETERIORO DE INVENTARIOS	0.00	0.00	0.00	0.00	0.00	0.00
1-1-9-0-000	OTROS ACTIVOS CIRCULANTES	0.00	0.00	0.00	0.00	0.00	0.00
1-1-9-1-000	VALORES EN GARANTÍA	0.00	0.00	0.00	0.00	0.00	0.00
1-1-9-2-000	BIENES EN GARANTÍA (EXCLUYE DEPOSITOS DE FONDOS)	0.00	0.00	0.00	0.00	0.00	0.00
1-1-9-3-000	BIENES DERIVADOS DE EMBARGOS, DECOMISOS, ASEGURAMIENTOS Y DACIÓN DE PAGOS	0.00	0.00	0.00	0.00	0.00	0.00
1-2-0-0-000	ACTIVO NO CIRCULANTE	11,378,628,457.19	0.00	3,780,731,861.19	3,895,582,871.30	11,263,777,447.08	0.00
1-2-1-0-000	INVERSIONES FINANCIERAS A LARGO PLAZO	0.00	0.00	104,540,878.84	1,205,019.90	103,335,858.94	0.00
1-2-1-1-000	INVERSIONES A LARGO PLAZO	0.00	0.00	0.00	0.00	0.00	0.00
1-2-1-2-000	TÍTULOS Y VALORES A LARGO PLAZO	0.00	0.00	0.00	0.00	0.00	0.00
1-2-1-3-000	FIDEICOMISOS, MANDATOS Y CONTRATOS ANÁLOGOS	0.00	0.00	104,540,878.84	1,205,019.90	103,335,858.94	0.00
1-2-1-4-000	PARTICIPACIONES Y APORTACIONES DE CAPITAL	0.00	0.00	0.00	0.00	0.00	0.00
1-2-2-0-000	DERECHOS A RECIBIR EFFECTIVO O EQUIVALENTES A LARGO PLAZO	0.00	0.00	0.00	0.00	0.00	0.00
1-2-2-1-000	DOCUMENTOS POR COBRAR A LARGO PLAZO	0.00	0.00	0.00	0.00	0.00	0.00
1-2-2-2-000	DEUDORES DIVERSOS A LARGO PLAZO	0.00	0.00	0.00	0.00	0.00	0.00
1-2-2-3-000	INGRESOS POR RECUPERAR A LARGO PLAZO	0.00	0.00	0.00	0.00	0.00	0.00

**MUNICIPIO DE LA CIUDAD DE MONTERREY**  
**BALANZA DE COMPROBACIÓN DEL 01 DE ENERO AL 31 DE DICIEMBRE DE 2015**  
PESOS

Clave	Nombre	SI-Deudor	SI-Acreedor	Cargos	Crédito	SF-Deudor	SF-Acreedor
1-2-2-4-0-000	PRÉSTAMOS OTORGADOS A LARGO PLAZO	0.00	0.00	0.00	0.00	0.00	0.00
1-2-2-9-0-000	OTROS DERECHOS A RECIBIR EFECTIVO O EQUIVALENTES A LARGO PLAZO	0.00	0.00	0.00	0.00	0.00	0.00
1-2-3-0-0-000	BIENES INMUEBLES, INFRAESTRUCTURA Y CONSTRUCCIONES EN PROCESO	9,937,461,340.33	0.00	1,160,518,183.32	128,394,479.74	10,969,585,043.91	0.00
1-2-3-1-0-000	TERRENOS	0.00	0.00	472,749,585.00	3,282,500.00	469,467,085.00	0.00
1-2-3-2-0-000	VIVIENDAS	0.00	0.00	0.00	0.00	0.00	0.00
1-2-3-3-0-000	EDIFICIOS NO HABITACIONALES	0.00	0.00	0.00	0.00	0.00	0.00
1-2-3-4-0-000	INFRAESTRUCTURA	9,146,919,190.92	0.00	0.00	0.00	9,146,919,190.92	0.00
1-2-3-5-0-000	CONSTRUCCIONES EN PROCESO EN BIENES DE DOMINIO PUBLICO	782,332,885.46	0.00	672,735,468.53	125,111,979.74	1,329,956,374.25	0.00
1-2-3-6-0-000	CONSTRUCCIONES EN PROCESO EN BIENES PROPIOS	8,209,263.95	0.00	15,033,129.79	0.00	23,242,393.74	0.00
1-2-3-9-0-000	OTROS BIENES INMUEBLES	0.00	0.00	0.00	0.00	0.00	0.00
1-2-4-0-0-000	BIENES MUEBLES	1,340,947,789.93	0.00	972,957,604.52	1,743,638,880.40	570,266,514.05	0.00
1-2-4-1-0-000	MOBILIARIO Y EQUIPO DE ADMINISTRACIÓN	1,270,104,182.13	0.00	76,721,023.78	1,272,381,386.79	74,443,819.12	0.00
1-2-4-2-0-000	MOBILIARIO Y EQUIPO EDUCACIONAL Y RECREATIVO	1,310,688.86	0.00	9,009,071.70	1,310,688.86	9,009,071.70	0.00
1-2-4-3-0-000	EQUIPO E INSTRUMENTAL MÉDICO Y DE LABORATORIO	59,091.53	0.00	13,031,749.14	119,013.07	12,971,827.60	0.00
1-2-4-4-0-000	VEHICULOS Y EQUIPO DE TRANSPORTE	63,285,212.89	0.00	722,982,673.30	462,635,600.66	323,632,285.53	0.00
1-2-4-5-0-000	EQUIPO DE DEFENSA Y SEGURIDAD	1,604,684.55	0.00	4,425,713.66	1,604,684.55	4,425,713.66	0.00
1-2-4-6-0-000	MAQUINARIA, OTROS EQUIPOS Y HERRAMIENTAS	4,177,929.97	0.00	146,241,072.94	5,181,506.47	145,237,496.44	0.00
1-2-4-7-0-000	COLECCIONES, OBRAS DE ARTE Y OBJETOS VALIOSOS	406,000.00	0.00	546,300.00	406,000.00	546,300.00	0.00
1-2-4-8-0-000	ACTIVOS BIOLÓGICOS	0.00	0.00	0.00	0.00	0.00	0.00
1-2-5-0-0-000	ACTIVOS INTANGIBLES	747,902.25	0.00	6,162,605.32	3,748,667.59	3,161,839.98	0.00
1-2-5-1-0-000	SOFTWARE	155,381.18	0.00	708,760.00	155,381.18	708,760.00	0.00
1-2-5-2-0-000	PATENTES, MARCAS Y DERECHOS	0.00	0.00	0.00	0.00	0.00	0.00
1-2-5-3-0-000	CONCESIONES Y FRANQUICIAS	0.00	0.00	0.00	0.00	0.00	0.00
1-2-5-4-0-000	LICENCIAS	592,521.07	0.00	5,453,845.32	3,593,286.41	2,453,079.98	0.00
1-2-5-9-0-000	OTROS ACTIVOS INTANGIBLES	0.00	0.00	0.00	0.00	0.00	0.00
1-2-6-0-0-000	DEPRECIACIÓN, DETERIORO Y AMORTIZACIÓN ACUMULADA DE BIENES	0.00	0.00	374,641,822.00	771,954,826.78	-397,313,004.78	0.00
1-2-6-1-0-000	DEPRECIACIÓN ACUMULADA DE BIENES INMUEBLES	0.00	0.00	0.00	0.00	0.00	0.00
1-2-6-2-0-000	DEPRECIACION ACUMULADA DE INFRAESTRUCTURA	0.00	0.00	0.00	0.00	0.00	0.00
1-2-6-3-0-000	DEPRECIACIÓN ACUMULADA DE BIENES MUEBLES	0.00	0.00	374,339,471.96	771,449,593.12	-397,110,121.16	0.00
1-2-6-4-0-000	DETERIORO ACUMULADO DE ACTIVOS BIOLÓGICOS	0.00	0.00	0.00	0.00	0.00	0.00
1-2-6-5-0-000	AMORTIZACIÓN ACUMULADA DE ACTIVOS INTANGIBLES	0.00	0.00	302,350.04	505,233.66	-202,883.62	0.00
1-2-7-0-0-000	ACTIVOS DIFERIDOS	99,471,424.68	0.00	1,161,910,767.19	1,246,640,996.89	14,741,194.98	0.00
1-2-7-1-0-000	ESTUDIOS, FORMULACION Y EVALUACIÓN DE PROYECTOS	0.00	0.00	14,138,595.00	0.00	14,138,595.00	0.00
1-2-7-2-0-000	DERECHOS SOBRE BIENES EN REGIMEN DE ARRENDAMIENTO FINANCIERO	0.00	0.00	0.00	0.00	0.00	0.00
1-2-7-3-0-000	GASTOS PAGADOS POR ADELANTADO A LARGO PLAZO	0.00	0.00	0.00	0.00	0.00	0.00
1-2-7-4-0-000	ANTICIPOS A LARGO PLAZO	0.00	0.00	0.00	0.00	0.00	0.00
1-2-7-5-0-000	BENEFICIOS AL RETIRO DE EMPLEADOS PAGADOS POR ADELANTADO	0.00	0.00	0.00	0.00	0.00	0.00
1-2-7-9-0-000	OTROS ACTIVOS DIFERIDOS	99,471,424.68	0.00	1,147,772,172.19	1,246,640,996.89	602,599.98	0.00
1-2-8-0-0-000	ESTIMACIÓN POR PÉRDIDA O DETERIORO DE ACTIVOS NO CIRCULANTES	0.00	0.00	0.00	0.00	0.00	0.00
1-2-8-1-0-000	ESTIMACIONES POR PÉRDIDA DE CUENTAS INCOBRABLES DE DOCUMENTOS POR COBRAR LARGO	0.00	0.00	0.00	0.00	0.00	0.00
1-2-8-2-0-000	ESTIMACIONES POR PÉRDIDAS DE CUENTAS INCOBRABLES DEUDORES DIVERSOS LARGO PLAZO	0.00	0.00	0.00	0.00	0.00	0.00
1-2-8-3-0-000	ESTIMACIONES POR PÉRDIDAS DE CUENTAS INCOBRABLES DE INGRESOS POR COBRAR LARGO PLAZO	0.00	0.00	0.00	0.00	0.00	0.00
1-2-8-4-0-000	ESTIMACIONES POR PÉRDIDAS DE CUENTAS INCOBRABLES DE PRÉSTAMOS OTORGADOS LARGO PLAZO	0.00	0.00	0.00	0.00	0.00	0.00
1-2-8-9-0-000	ESTIMACIONES POR PÉRDIDAS DE OTRAS CUENTAS INCOBRABLES A LARGO PLAZO	0.00	0.00	0.00	0.00	0.00	0.00
1-2-9-0-0-000	OTROS ACTIVOS NO CIRCULANTES	0.00	0.00	0.00	0.00	0.00	0.00
1-2-9-1-0-000	BIENES EN CONCESIÓN	0.00	0.00	0.00	0.00	0.00	0.00
1-2-9-2-0-000	BIENES EN ARRENDAMIENTO FINANCIERO	0.00	0.00	0.00	0.00	0.00	0.00
1-2-9-3-0-000	BIENES EN COMODATO	0.00	0.00	0.00	0.00	0.00	0.00
<b>TOTAL:</b>		<b>11,748,601,389.07</b>	<b>0.00</b>	<b>25,089,656,775.55</b>	<b>25,184,404,728.66</b>	<b>11,653,853,435.96</b>	<b>0.00</b>



**MUNICIPIO DE LA CIUDAD DE MONTERREY**  
**BALANZA DE COMPROBACIÓN DEL 01 DE ENERO AL 31 DE DICIEMBRE DE 2015**  
PESOS

Clave	Nombre	SI-Deudor	SI-Acreedor	Cargos	Crédito	SF-Deudor	SF-Acreedor
2-0-0-0-0-000	PASIVO	0.00	2,650,285,311.52	6,236,532,945.46	6,289,808,384.36	0.00	2,703,560,750.42
2-1-0-0-0-000	PASIVO CIRCULANTE	0.00	532,498,721.97	5,950,283,114.23	6,120,143,853.93	0.00	702,359,461.67
2-1-1-0-0-000	CUENTAS POR PAGAR A CORTO PLAZO	0.00	528,173,678.60	5,718,441,593.31	5,822,824,487.34	0.00	632,556,572.63
2-1-1-1-0-000	SERVICIOS PERSONALES POR PAGAR A CORTO PLAZO	0.00	0.00	1,414,143,114.79	1,414,143,114.79	0.00	0.00
2-1-1-2-0-000	PROVEEDORES POR PAGAR A CORTO PLAZO	0.00	432,582,349.70	2,421,328,395.04	2,416,767,428.08	0.00	428,021,382.74
2-1-1-3-0-000	CONTRATISTAS POR OBRAS PUBLICAS POR PAGAR A CORTO PLAZO	0.00	7,523,118.63	657,234,671.69	666,064,204.77	0.00	16,352,651.71
2-1-1-4-0-000	PARTICIPACIONES Y APORTACIONES POR PAGAR A CORTO PLAZO	0.00	0.00	0.00	0.00	0.00	0.00
2-1-1-5-0-000	TRANSFERENCIAS OTORGADAS POR PAGAR A CORTO PLAZO	0.00	0.00	0.00	0.00	0.00	0.00
2-1-1-6-0-000	INTERESES, COMISIONES Y OTROS GASTOS DE LA DEUDA PUBLICA POR PAGAR CORTO PLAZO	0.00	0.00	0.00	0.00	0.00	0.00
2-1-1-7-0-000	RETENCIONES Y CONTRIBUCIONES POR PAGAR A CORTO PLAZO	0.00	36,843,264.51	851,362,558.56	833,117,678.64	0.00	18,598,384.59
2-1-1-8-0-000	DEVOLUCIONES DE LA LEY DE INGRESOS POR PAGAR A CORTO PLAZO	0.00	0.00	0.00	0.00	0.00	0.00
2-1-1-9-0-000	OTRAS CUENTAS POR PAGAR A CORTO PLAZO	0.00	51,224,945.76	374,372,853.23	492,732,061.06	0.00	169,584,153.59
2-1-2-0-0-000	DOCUMENTOS POR PAGAR A CORTO PLAZO	0.00	0.00	0.00	0.00	0.00	0.00
2-1-2-1-0-000	DOCUMENTOS COMERCIALES POR PAGAR A CORTO	0.00	0.00	0.00	0.00	0.00	0.00
2-1-2-2-0-000	DOCUMENTOS CON CONTRATISTAS POR OBRAS PÚBLICAS POR PAGAR A CORTO PLAZO	0.00	0.00	0.00	0.00	0.00	0.00
2-1-2-9-0-000	OTROS DOCUMENTOS POR PAGAR A CORTO PLAZO	0.00	0.00	0.00	0.00	0.00	0.00
2-1-3-0-0-000	PORCIÓN A CORTO PLAZO DE LA DEUDA PÚBLICA A LARGO PLAZO	0.00	0.00	221,127,940.67	286,069,625.90	0.00	64,941,685.23
2-1-3-1-0-000	PORCIÓN A CORTO PLAZO DE LA DEUDA PÚBLICA INTERNA	0.00	0.00	221,127,940.67	286,069,625.90	0.00	64,941,685.23
2-1-3-2-0-000	PORCION A CORTO PLAZO DE DEUDA PUBLICA EXTERNA	0.00	0.00	0.00	0.00	0.00	0.00
2-1-3-3-0-000	PORCIÓN A CORTO PLAZO DE ARRENDAMIENTO FINANCIERO	0.00	0.00	0.00	0.00	0.00	0.00
2-1-4-0-0-000	TÍTULOS Y VALORES A CORTO PLAZO	0.00	0.00	0.00	0.00	0.00	0.00
2-1-4-1-0-000	TÍTULOS Y VALORES DE LA DEUDA PÚBLICA INTERNA A CORTO PLAZO	0.00	0.00	0.00	0.00	0.00	0.00
2-1-4-2-0-000	TITULOS Y VAL DEUDA PUBLICA EXTERNA A CORTO PLAZO	0.00	0.00	0.00	0.00	0.00	0.00
2-1-5-0-0-000	PASIVOS DIFERIDOS A CORTO PLAZO	0.00	0.00	0.00	0.00	0.00	0.00
2-1-5-1-0-000	INGRESOS COBRADOS POR ADELANTADO A CORTO PLAZO	0.00	0.00	0.00	0.00	0.00	0.00
2-1-5-2-0-000	INTERESES COBRADOS POR ADELANTADO A CORTO PLAZO	0.00	0.00	0.00	0.00	0.00	0.00
2-1-5-9-0-000	OTROS PASIVOS DIFERIDOS A CORTO PLAZO	0.00	0.00	0.00	0.00	0.00	0.00
2-1-6-0-0-000	FONDOS Y BIENES DE TERCEROS EN GARANTÍA Y/O ADMINISTRACIÓN A CORTO PLAZO	0.00	4,325,043.37	167,351.27	598,355.41	0.00	4,756,047.51
2-1-6-1-0-000	FONDOS EN GARANTÍA A CORTO PLAZO	0.00	4,325,043.37	167,351.27	598,355.41	0.00	4,756,047.51
2-1-6-2-0-000	FONDOS EN ADMINISTRACIÓN A CORTO PLAZO	0.00	0.00	0.00	0.00	0.00	0.00
2-1-6-3-0-000	FONDOS CONTINGENTES A CORTO PLAZO	0.00	0.00	0.00	0.00	0.00	0.00
2-1-6-4-0-000	FONDOS DE FIDEICOMISOS, MANDATOS Y CONTRATOS ANÁLOGOS A CORTO PLAZO	0.00	0.00	0.00	0.00	0.00	0.00
2-1-6-5-0-000	OTROS FONDOS DE TERCEROS EN GARANTÍA Y/O ADMINISTRACIÓN A CORTO PLAZO	0.00	0.00	0.00	0.00	0.00	0.00
2-1-6-6-0-000	VALORES Y BIENES EN GARANTÍA A CORTO PLAZO	0.00	0.00	0.00	0.00	0.00	0.00
2-1-7-0-0-000	PROVISIONES A CORTO PLAZO	0.00	0.00	0.00	0.00	0.00	0.00
2-1-7-1-0-000	PROVISIÓN PARA DEMANDAS Y JUICIOS A CORTO PLAZO	0.00	0.00	0.00	0.00	0.00	0.00
2-1-7-2-0-000	PROVISIÓN PARA CONTINGENCIAS A CORTO PLAZO	0.00	0.00	0.00	0.00	0.00	0.00
2-1-7-9-0-000	OTRAS PROVISIONES A CORTO PLAZO	0.00	0.00	0.00	0.00	0.00	0.00
2-1-9-0-0-000	OTROS PASIVOS A CORTO PLAZO	0.00	0.00	10,546,228.98	10,651,385.28	0.00	105,156.30
2-1-9-1-0-000	INGRESOS POR CLASIFICAR	0.00	0.00	10,546,228.98	10,651,385.28	0.00	105,156.30
2-1-9-2-0-000	RECAUDACIÓN POR PARTICIPAR	0.00	0.00	0.00	0.00	0.00	0.00
2-1-9-9-0-000	OTROS PASIVOS CIRCULANTES	0.00	0.00	0.00	0.00	0.00	0.00
2-2-0-0-0-000	PASIVO NO CIRCULANTE	0.00	2,117,786,589.55	286,249,831.23	169,664,530.43	0.00	2,001,201,288.75
2-2-1-0-0-000	CUENTAS POR PAGAR A LARGO PLAZO	0.00	0.00	0.00	0.00	0.00	0.00
2-2-1-1-0-000	PROVEEDORES POR PAGAR A LARGO PLAZO	0.00	0.00	0.00	0.00	0.00	0.00
2-2-1-2-0-000	CONTRATISTAS POR OBRAS PÚBLICAS POR PAGAR A LARGO PLAZO	0.00	0.00	0.00	0.00	0.00	0.00
2-2-2-0-0-000	DOCUMENTOS POR PAGAR A LARGO PLAZO	0.00	0.00	0.00	0.00	0.00	0.00
2-2-2-1-0-000	DOCUMENTOS COMERCIALES POR PAGAR A LARGO	0.00	0.00	0.00	0.00	0.00	0.00
2-2-2-2-0-000	DOCUMENTOS CON CONTRATISTAS POR OBRAS PÚBLICAS POR PAGAR A LARGO PLAZO	0.00	0.00	0.00	0.00	0.00	0.00

**MUNICIPIO DE LA CIUDAD DE MONTERREY**  
**BALANZA DE COMPROBACIÓN DEL 01 DE ENERO AL 31 DE DICIEMBRE DE 2015**  
PESOS

Clave	Nombre	SI-Deudor	SI-Acreedor	Cargos	Crédito	SF-Deudor	SF-Acreedor
2-2-2-9-0-000	OTROS DOCUMENTOS POR PAGAR A LARGO PLAZO	0.00	0.00	0.00	0.00	0.00	0.00
2-2-3-0-0-000	DEUDA PÚBLICA A LARGO PLAZO	0.00	2,107,195,868.15	286,069,625.90	169,664,530.43	0.00	1,990,790,772.68
2-2-3-1-0-000	TÍTULOS Y VALORES DE LA DEUDA PÚBLICA INTERNA A LARGO PLAZO	0.00	0.00	0.00	0.00	0.00	0.00
2-2-3-2-0-000	TÍTULOS Y VALORES DE LA DEUDA PÚBLICA EXTERNA A LARGO PLAZO	0.00	0.00	0.00	0.00	0.00	0.00
2-2-3-3-0-000	PRÉSTAMOS DE LA DEUDA PÚBLICA INTERNA POR PAGAR A LARGO PLAZO	0.00	2,107,195,868.15	286,069,625.90	169,664,530.43	0.00	1,990,790,772.68
2-2-3-4-0-000	PRÉSTAMOS DE LA DEUDA PÚBLICA EXTERNA POR PAGAR A LARGO PLAZO	0.00	0.00	0.00	0.00	0.00	0.00
2-2-3-5-0-000	ARRENDAMIENTO FINANCIERO POR PAGAR A LARGO PLAZO	0.00	0.00	0.00	0.00	0.00	0.00
2-2-4-0-0-000	PASIVOS DIFERIDOS A LARGO PLAZO	0.00	0.00	0.00	0.00	0.00	0.00
2-2-4-1-0-000	CRÉDITOS DIFERIDOS A LARGO PLAZO	0.00	0.00	0.00	0.00	0.00	0.00
2-2-4-2-0-000	INTERESES COBRADOS POR ADELANTADOS A LARGO PLAZO	0.00	0.00	0.00	0.00	0.00	0.00
2-2-4-9-0-000	OTROS PASIVOS DIFERIDOS A LARGO PLAZO	0.00	0.00	0.00	0.00	0.00	0.00
2-2-5-0-0-000	FONDOS Y BIENES DE TERCEROS EN GARANTÍA Y/O ADMINISTRACIÓN A LARGO PLAZO	0.00	10,590,721.40	180,205.33	0.00	0.00	10,410,516.07
2-2-5-1-0-000	FONDOS EN GARANTÍA A LARGO PLAZO	0.00	10,590,721.40	180,205.33	0.00	0.00	10,410,516.07
2-2-5-2-0-000	FONDOS EN ADMINISTRACIÓN A LARGO PLAZO	0.00	0.00	0.00	0.00	0.00	0.00
2-2-5-3-0-000	FONDOS CONTINGENTES A LARGO PLAZO	0.00	0.00	0.00	0.00	0.00	0.00
2-2-5-4-0-000	FONDOS DE FIDEICOMISOS, MANDATOS Y CONTRATOS ANÁLOGOS A LARGO PLAZO	0.00	0.00	0.00	0.00	0.00	0.00
2-2-5-5-0-000	OTROS FONDOS DE TERCEROS EN GARANTÍA Y/O ADMINISTRACIÓN A LARGO PLAZO	0.00	0.00	0.00	0.00	0.00	0.00
2-2-5-6-0-000	VALORES Y BIENES EN GARANTÍA A LARGO PLAZO	0.00	0.00	0.00	0.00	0.00	0.00
2-2-6-0-0-000	PROVISIONES A LARGO PLAZO	0.00	0.00	0.00	0.00	0.00	0.00
2-2-6-1-0-000	PROVISION PARA DEMANDAS Y JUICIOS A LARGO PLAZO	0.00	0.00	0.00	0.00	0.00	0.00
2-2-6-2-0-000	PROVISION PARA PENSIONES A LARGO PLAZO	0.00	0.00	0.00	0.00	0.00	0.00
2-2-6-3-0-000	PROVISION PARA CONTINGENCIAS A LARGO PLAZO	0.00	0.00	0.00	0.00	0.00	0.00
2-2-6-9-0-000	OTRAS PROVISIONES A LARGO PLAZO	0.00	0.00	0.00	0.00	0.00	0.00
<b>TOTAL:</b>		0.00	2,650,285,311.52	6,236,532,945.46	6,289,808,384.36	0.00	2,703,560,750.42
3-0-0-0-0-000	HACIENDA PÚBLICA/ PATRIMONIO	0.00	9,098,316,077.55	3,071,382,554.36	2,923,359,162.35	0.00	8,950,292,685.54
3-1-0-0-0-000	HACIENDA PÚBLICA/ PATRIMONIO CONTRIBUIDO	0.00	0.00	0.00	0.00	0.00	0.00
3-1-1-0-0-000	APORTACIONES	0.00	0.00	0.00	0.00	0.00	0.00
3-1-1-1-0-000	APORTACIONES	0.00	0.00	0.00	0.00	0.00	0.00
3-1-2-0-0-000	DONACIONES DE CAPITAL	0.00	0.00	0.00	0.00	0.00	0.00
3-1-2-1-0-000	DONACIONES DE CAPITAL	0.00	0.00	0.00	0.00	0.00	0.00
3-1-3-0-0-000	ACTUALIZACIONES DE LA HACIENDA PÚBLICA/PATRIMONIO	0.00	0.00	0.00	0.00	0.00	0.00
3-1-3-1-0-000	ACTUALIZACIONES DE LA HACIENDA PÚBLICA/PATRIMONIO	0.00	0.00	0.00	0.00	0.00	0.00
3-2-0-0-0-000	HACIENDA PÚBLICA/PATRIMONIO GENERADO	0.00	9,098,316,077.55	3,071,382,554.36	2,923,359,162.35	0.00	8,950,292,685.54
3-2-1-0-0-000	RESULTADOS DEL EJERCICIO: (AHORRO/ DESAHORRO)	0.00	939,105,126.13	939,105,126.13	580,520,513.68	0.00	580,520,513.68
3-2-1-1-0-000	REMANENTE DEL EJERCICIO	0.00	939,105,126.13	939,105,126.13	580,520,513.68	0.00	580,520,513.68
3-2-1-2-0-000	RESULTADO DEL EJERCICIO 2013	0.00	0.00	0.00	0.00	0.00	0.00
3-2-1-3-0-000	RESULTADO DEL EJERCICIO 2014	0.00	0.00	0.00	0.00	0.00	0.00
3-2-1-4-0-000	RESULTADO DEL EJERCICIO 2015	0.00	0.00	0.00	0.00	0.00	0.00
3-2-2-0-0-000	RESULTADOS DE EJERCICIOS ANTERIORES	0.00	8,159,210,951.42	0.00	939,105,126.13	0.00	9,098,316,077.55
3-2-2-1-0-000	REMANENTES DE EJERCICIOS ANTERIORES	0.00	8,159,210,951.42	0.00	0.00	0.00	8,159,210,951.42
3-2-2-2-0-000	REMANENTES DE EJERC ANT 2014	0.00	0.00	0.00	939,105,126.13	0.00	939,105,126.13
3-2-2-3-0-000	REMANENTES DE EJERC ANT 2015	0.00	0.00	0.00	0.00	0.00	0.00
3-2-3-0-0-000	REVALÚOS	0.00	0.00	0.00	0.00	0.00	0.00
3-2-3-1-0-000	REVALÚO DE BIENES INMUEBLES	0.00	0.00	0.00	0.00	0.00	0.00
3-2-3-2-0-000	REVALÚO DE BIENES MUEBLES	0.00	0.00	0.00	0.00	0.00	0.00
3-2-3-3-0-000	REVALÚO DE BIENES INTANGIBLES	0.00	0.00	0.00	0.00	0.00	0.00
3-2-3-9-0-000	OTROS REVALÚOS	0.00	0.00	0.00	0.00	0.00	0.00

**MUNICIPIO DE LA CIUDAD DE MONTERREY**  
**BALANZA DE COMPROBACIÓN DEL 01 DE ENERO AL 31 DE DICIEMBRE DE 2015**  
PESOS

Clave	Nombre	SI-Deudor	SI-Acreedor	Cargos	Crédito	SF-Deudor	SF-Acreedor
3-2-4-0-0-000	RESERVAS	0.00	0.00	0.00	0.00	0.00	0.00
3-2-4-1-0-000	RESERVAS DE PATRIMONIO	0.00	0.00	0.00	0.00	0.00	0.00
3-2-4-2-0-000	RESERVAS TERRITORIALES	0.00	0.00	0.00	0.00	0.00	0.00
3-2-4-3-0-000	RESERVAS POR CONTINGENCIAS	0.00	0.00	0.00	0.00	0.00	0.00
3-2-5-0-0-000	RECTIFICACIONES DE RESULTADOS DE EJERCICIOS ANTERIORES	0.00	0.00	2,132,277,428.23	1,403,733,522.54	0.00	-728,543,905.69
3-2-5-1-0-000	CAMBIOS EN POLÍTICAS CONTABLES	0.00	0.00	2,132,125,742.49	1,400,869,462.55	0.00	-731,256,279.94
3-2-5-2-0-000	CAMBIOS POR ERRORES CONTABLES	0.00	0.00	151,685.74	2,864,059.99	0.00	2,712,374.25
3-3-0-0-0-000	EXCESO O INSUFICIENCIA EN LA ACTUALIZACIÓN DE LA HACIENDA PÚBLICA /PATRIMONIO	0.00	0.00	0.00	0.00	0.00	0.00
3-3-1-0-0-000	RESULTADO POR POSICIÓN MONETARIA	0.00	0.00	0.00	0.00	0.00	0.00
3-3-1-1-0-000	RESULTADO POR POSICIÓN MONETARIA	0.00	0.00	0.00	0.00	0.00	0.00
3-3-2-0-0-000	RESULTADO POR TENENCIA DE ACTIVOS NO MONETARIOS	0.00	0.00	0.00	0.00	0.00	0.00
3-3-2-1-0-000	RESULTADO POR TENENCIA DE ACTIVOS NO MONETARIOS	0.00	0.00	0.00	0.00	0.00	0.00
<b>TOTAL:</b>		0.00	9,098,316,077.55	3,071,382,554.36	2,923,359,162.35	0.00	8,950,292,685.54
4-0-0-0-0-000	INGRESOS Y OTROS BENEFICIOS	0.00	0.00	577,188,929.13	5,162,655,584.17	0.00	4,585,466,655.04
4-1-0-0-0-000	INGRESOS DE GESTIÓN	0.00	0.00	484,076,508.30	2,362,735,879.91	0.00	1,878,659,371.61
4-1-1-0-0-000	IMPUESTOS	0.00	0.00	293,134,465.31	1,626,093,783.80	0.00	1,332,959,318.49
4-1-1-1-0-000	IMPUESTOS SOBRE LOS INGRESOS	0.00	0.00	8,654,613.99	21,726,896.37	0.00	13,072,282.38
4-1-1-2-0-000	IMPUESTOS SOBRE EL PATRIMONIO	0.00	0.00	169,536,631.21	1,451,470,795.39	0.00	1,281,934,164.18
4-1-1-3-0-000	"IMPUESTO SOBRE LA PRODUCCIÓN, EL CONSUMO Y LAS TRANSACCIONES	0.00	0.00	0.00	0.00	0.00	0.00
4-1-1-4-0-000	IMPUESTO AL COMERCIO EXTERIOR	0.00	0.00	0.00	0.00	0.00	0.00
4-1-1-5-0-000	IMPUESTO SOBRE NÓMINAS Y ASIMILABLES	0.00	0.00	0.00	0.00	0.00	0.00
4-1-1-6-0-000	IMPUESTOS ECOLÓGICOS	0.00	0.00	0.00	0.00	0.00	0.00
4-1-1-7-0-000	ACCESORIOS DE IMPUESTOS	0.00	0.00	114,943,220.11	152,896,092.04	0.00	37,952,871.93
4-1-1-9-0-000	OTROS IMPUESTOS	0.00	0.00	0.00	0.00	0.00	0.00
4-1-2-0-0-000	CUOTAS Y APORTACIONES DE SEGURIDAD SOCIAL	0.00	0.00	0.00	0.00	0.00	0.00
4-1-2-1-0-000	APORTACIONES PARA FONDOS DE VIVIENDA	0.00	0.00	0.00	0.00	0.00	0.00
4-1-2-2-0-000	CUOTAS PARA EL SEGURO SOCIAL	0.00	0.00	0.00	0.00	0.00	0.00
4-1-2-3-0-000	CUOTAS DE AHORRO PARA EL RETIRO	0.00	0.00	0.00	0.00	0.00	0.00
4-1-2-4-0-000	ACCESORIOS DE CUOTAS Y APORTACIONES DE SEGURIDAD SOCIAL	0.00	0.00	0.00	0.00	0.00	0.00
4-1-2-9-0-000	OTRAS CUOTAS Y APORTACIONES PARA LA SEGURIDAD SOCIAL	0.00	0.00	0.00	0.00	0.00	0.00
4-1-3-0-0-000	CONTRIBUCIONES DE MEJORAS	0.00	0.00	5,617.98	7,269.17	0.00	1,651.19
4-1-3-1-0-000	CONTRIBUCIONES DE MEJORAS PARA OBRAS PÚBLICAS	0.00	0.00	5,617.98	7,269.17	0.00	1,651.19
4-1-4-0-0-000	DERECHOS	0.00	0.00	6,698,505.99	223,259,100.59	0.00	216,560,594.60
4-1-4-1-0-000	DERECHOS POR EL USO, GOCE, APROVECHAMIENTOS O EXPLOTACIÓN DE BIENES DE DOMINIO PÚBLICO	0.00	0.00	3,450,405.17	87,731,915.76	0.00	84,281,510.59
4-1-4-2-0-000	DERECHOS A LOS HIDROCARBUROS	0.00	0.00	0.00	0.00	0.00	0.00
4-1-4-3-0-000	DERECHOS POR PRESTACIÓN DE SERVICIOS	0.00	0.00	423,055.66	124,460,716.69	0.00	124,037,661.03
4-1-4-4-0-000	ACCESORIOS DE DERECHOS	0.00	0.00	2,825,045.16	5,557,974.52	0.00	2,732,929.36
4-1-4-9-0-000	OTROS DERECHOS	0.00	0.00	0.00	5,508,493.62	0.00	5,508,493.62
4-1-5-0-0-000	PRODUCTOS DE TIPO CORRIENTE	0.00	0.00	110,599,886.37	247,392,415.40	0.00	136,792,529.03
4-1-5-1-0-000	PRODUCTOS DERIVADOS DEL USO Y APROVECHAMIENTO DE BIENES NO SUJETOS A RÉGIMEN DE	0.00	0.00	91,325,961.95	121,963,429.29	0.00	30,637,467.34
4-1-5-2-0-000	ENAJENACIÓN DE BIENES MUEBLES NO SUJETOS A SER INVENTARIADOS	0.00	0.00	0.00	114,153.78	0.00	114,153.78
4-1-5-3-0-000	ACCESORIOS DE PRODUCTOS	0.00	0.00	0.00	0.00	0.00	0.00
4-1-5-9-0-000	OTROS PRODUCTOS QUE GENERAN INGRESOS CORRIENTES	0.00	0.00	19,273,924.42	125,314,832.33	0.00	106,040,907.91
4-1-6-0-0-000	APROVECHAMIENTOS DE TIPO CORRIENTE	0.00	0.00	73,638,032.65	265,983,310.95	0.00	192,345,278.30
4-1-6-1-0-000	INCENTIVOS DERIVADOS DE LA COLABORACIÓN FISCAL	0.00	0.00	0.00	0.00	0.00	0.00
4-1-6-2-0-000	MULTAS	0.00	0.00	72,483,312.98	223,788,710.21	0.00	151,305,397.23
4-1-6-3-0-000	INDEMNIZACIONES	0.00	0.00	4,299.03	6,956,191.20	0.00	6,951,892.17

**MUNICIPIO DE LA CIUDAD DE MONTERREY**  
**BALANZA DE COMPROBACIÓN DEL 01 DE ENERO AL 31 DE DICIEMBRE DE 2015**  
PESOS

Clave	Nombre	SI-Deudor	SI-Acreedor	Cargos	Crédito	SF-Deudor	SF-Acreedor
4-1-6-4-0-000	REINTEGROS	0.00	0.00	0.00	0.00	0.00	0.00
4-1-6-5-0-000	APROVECHAMIENTOS PROVENIENTES DE OBRAS PÚBLICAS	0.00	0.00	0.00	0.00	0.00	0.00
4-1-6-6-0-000	APROVECHAMIENTOS POR PARTICIPACIONES DERIVADAS DE LA APLICACIÓN DE LEYES	0.00	0.00	0.00	0.00	0.00	0.00
4-1-6-7-0-000	APROVECHAMIENTOS POR APORTACIONES Y COOPERACIONES	0.00	0.00	721,639.83	6,090,826.67	0.00	5,369,186.84
4-1-6-8-0-000	ACCESORIOS DE APROVECHAMIENTOS	0.00	0.00	156,611.83	1,826,602.45	0.00	1,669,990.62
4-1-6-9-0-000	OTROS APROVECHAMIENTOS	0.00	0.00	272,168.98	27,320,980.42	0.00	27,048,811.44
4-1-7-0-0-000	INGRESOS POR VENTA DE BIENES Y SERVICIOS	0.00	0.00	0.00	0.00	0.00	0.00
4-1-7-1-0-000	INGRESOS POR VENTA DE MERCANCÍAS	0.00	0.00	0.00	0.00	0.00	0.00
4-1-7-2-0-000	INGRESOS POR VENTA DE BIENES Y SERVICIOS PRODUCIDOS EN ESTABLECIMIENTOS DE GOBIERNO	0.00	0.00	0.00	0.00	0.00	0.00
4-1-7-3-0-000	INGRESOS POR VENTA DE BIENES Y SERVICIOS DE ORGANISMOS DESCENTRALIZADOS	0.00	0.00	0.00	0.00	0.00	0.00
4-1-7-4-0-000	INGRESOS DE OPERACIÓN DE ENTIDADES PARAESTATALES Y NO FINANCIERAS	0.00	0.00	0.00	0.00	0.00	0.00
4-1-9-0-0-000	INGRESOS NO COMPRENDIDOS EN LAS FRACCIONES DE LA LEY DE INGRESOS CAUSADOS EN	0.00	0.00	0.00	0.00	0.00	0.00
4-1-9-1-0-000	IMPUESTOS NO COMPRENDIDOS EN LAS FRACCIONES DE LA LEY DE INGRESOS CAUSADOS EN	0.00	0.00	0.00	0.00	0.00	0.00
4-1-9-2-0-000	"CONTRIBUCIONES DE MEJORAS, DERECHOS, PRODUCTOS, Y APROVECHAMIENTOS NO COMPRENDIDAS	0.00	0.00	0.00	0.00	0.00	0.00
4-2-0-0-0-000	"PARTICIPACIONES, APORTACIONES, TRANSFERENCIAS, ASIGNACIONES, SUBSIDIOS Y OTRAS AYUDAS	0.00	0.00	86,386,734.25	2,780,638,364.91	0.00	2,694,251,630.66
4-2-1-0-0-000	PARTICIPACIONES Y APORTACIONES	0.00	0.00	2,695,386.25	2,203,049,008.96	0.00	2,200,353,622.71
4-2-1-1-0-000	PARTICIPACIONES	0.00	0.00	2,694,980.00	1,502,082,086.00	0.00	1,499,387,106.00
4-2-1-2-0-000	APORTACIONES	0.00	0.00	406.25	700,966,922.96	0.00	700,966,516.71
4-2-1-3-0-000	CONVENIOS	0.00	0.00	0.00	0.00	0.00	0.00
4-2-2-0-0-000	"TRANSFERENCIAS, ASIGNACIONES, SUBSIDIOS	0.00	0.00	83,691,348.00	577,589,355.95	0.00	493,898,007.95
4-2-2-1-0-000	TRANSFERENCIAS INTERNAS Y ASIGNACIONES A SECTOR PÚBLICO	0.00	0.00	0.00	0.00	0.00	0.00
4-2-2-2-0-000	TRANSFERENCIAS AL RESTO DEL SECTOR PÚBLICO	0.00	0.00	0.00	0.00	0.00	0.00
4-2-2-3-0-000	SUBSIDIOS Y SUBVENCIONES	0.00	0.00	83,691,348.00	577,589,355.95	0.00	493,898,007.95
4-2-2-4-0-000	AYUDAS SOCIALES	0.00	0.00	0.00	0.00	0.00	0.00
4-2-2-5-0-000	PENSIONES Y JUBILACIONES	0.00	0.00	0.00	0.00	0.00	0.00
4-3-0-0-0-000	OTROS INGRESOS Y BENEFICIOS	0.00	0.00	6,725,686.58	19,281,339.35	0.00	12,555,652.77
4-3-1-0-0-000	INGRESOS FINANCIEROS	0.00	0.00	0.00	0.00	0.00	0.00
4-3-1-1-0-000	"INTERESES GANADOS DE VALORES, CRÉDITOS, BONOS Y OTROS	0.00	0.00	0.00	0.00	0.00	0.00
4-3-1-9-0-000	OTROS INGRESOS FINANCIEROS	0.00	0.00	0.00	0.00	0.00	0.00
4-3-2-0-0-000	INCREMENTO POR VARIACIÓN DE INVENTARIOS	0.00	0.00	0.00	0.00	0.00	0.00
4-3-2-1-0-000	INCREMENTO POR VARIACIÓN DE INVENTARIOS DE MERCANCIA PARA VENTA	0.00	0.00	0.00	0.00	0.00	0.00
4-3-2-2-0-000	INCREMENTO POR VARIACIÓN DE INVENTARIOS DE MERCANCÍAS TERMINADAS	0.00	0.00	0.00	0.00	0.00	0.00
4-3-2-3-0-000	INCREMENTO POR VARIACIÓN DE INVENTARIOS DE MERCANCÍAS EN PROCESO DE ELABORACIÓN	0.00	0.00	0.00	0.00	0.00	0.00
4-3-2-4-0-000	"INCREMENTO POR VARIACIÓN DE INVENTARIOS DE MATERIAS PRIMAS, MATERIALES Y SUMINISTROS PARA	0.00	0.00	0.00	0.00	0.00	0.00
4-3-2-5-0-000	"INCREMENTO POR VARIACIÓN DE ALMACÉN DE MATERIAS PRIMAS, MATERIALES Y SUMINISTRO DE	0.00	0.00	0.00	0.00	0.00	0.00
4-3-3-0-0-000	DISMINUCIÓN DEL EXCESO DE ESTIMACIONES POR PÉRDIDA O DETERIORO U OBSOLESCENCIA	0.00	0.00	0.00	0.00	0.00	0.00
4-3-3-1-0-000	DISMINUCIÓN DEL EXCESO DE ESTIMACIONES POR PERDIDA O DETERIORO U OBSOLESCENCIA	0.00	0.00	0.00	0.00	0.00	0.00
4-3-4-0-0-000	DISMINUCIÓN DEL EXCESO DE PROVISIONES	0.00	0.00	0.00	0.00	0.00	0.00
4-3-4-1-0-000	DISMINUCIÓN DEL EXCESO EN PROVISIONES	0.00	0.00	0.00	0.00	0.00	0.00
4-3-9-0-0-000	OTROS INGRESOS Y BENEFICIOS VARIOS	0.00	0.00	6,725,686.58	19,281,339.35	0.00	12,555,652.77
4-3-9-1-0-000	OTROS INGRESOS DE EJERCICIOS ANTERIORES	0.00	0.00	841,587.10	12,349,520.69	0.00	11,507,933.59
4-3-9-2-0-000	BONIFICACIONES Y DESCUENTOS OBTENIDOS	0.00	0.00	0.00	0.00	0.00	0.00
4-3-9-3-0-000	DIFERENCIAS POR TIPO DE CAMBIO A FAVOR EN EFECTIVO O EQUIVALENTE	0.00	0.00	0.00	0.00	0.00	0.00
4-3-9-4-0-000	DIFERENCIAS DE COTIZACIONES A FAVOR EN VALORES NEGOCIABLES	0.00	0.00	0.00	0.00	0.00	0.00
4-3-9-5-0-000	RESULTADO POR POSICIÓN MONETARIA	0.00	0.00	0.00	0.00	0.00	0.00
4-3-9-6-0-000	UTILIDADES POR PARTICIPACIÓN PATRIMONIAL	0.00	0.00	0.00	0.00	0.00	0.00
4-3-9-9-0-000	OTROS INGRESOS Y BENEFICIOS VARIOS	0.00	0.00	5,884,099.48	6,931,818.66	0.00	1,047,719.18
5-0-0-0-0-000	GASTOS Y OTRAS PERDIDAS	0.00	0.00	4,830,272,300.98	825,326,159.62	4,004,946,141.36	0.00
5-1-0-0-0-000	GASTOS DE FUNCIONAMIENTO	0.00	0.00	3,241,177,141.11	7,666,770.26	3,233,510,370.85	0.00

**MUNICIPIO DE LA CIUDAD DE MONTERREY**  
**BALANZA DE COMPROBACIÓN DEL 01 DE ENERO AL 31 DE DICIEMBRE DE 2015**  
PESOS

Clave	Nombre	SI-Deudor	SI-Acreedor	Cargos	Crédito	SF-Deudor	SF-Acreedor
5-1-1-0-0-000	SERVICIOS PERSONALES	0.00	0.00	1,687,315,132.44	7,268,074.71	1,680,047,057.73	0.00
5-1-1-1-0-000	REMUNERACIONES AL PERSONAL DE CARÁCTER PERMANENTE	0.00	0.00	875,019,213.03	6,975,269.25	868,043,943.78	0.00
5-1-1-2-0-000	REMUNERACIONES AL PERSONAL DE CARÁCTER TRANSITORIO	0.00	0.00	14,322,596.83	0.00	14,322,596.83	0.00
5-1-1-3-0-000	REMUNERACIONES ADICIONALES Y ESPECIALES	0.00	0.00	280,338,334.61	200,109.96	280,138,224.65	0.00
5-1-1-4-0-000	SEGURIDAD SOCIAL	0.00	0.00	0.00	0.00	0.00	0.00
5-1-1-5-0-000	OTRAS PRESTACIONES SOCIALES Y ECONOMICAS	0.00	0.00	500,395,998.77	75,145.50	500,320,853.27	0.00
5-1-1-6-0-000	PAGO DE ESTÍMULOS A SERVIDORES PUBLICOS	0.00	0.00	17,238,989.20	17,550.00	17,221,439.20	0.00
5-1-2-0-0-000	MATERIALES Y SUMINISTROS	0.00	0.00	447,705,987.81	0.00	447,705,987.81	0.00
5-1-2-1-0-000	MATERIALES DE ADMINISTRACIÓN, EMISION DE DOCUMENTOS Y ARTÍCULOS OFICIALES	0.00	0.00	7,705,321.68	0.00	7,705,321.68	0.00
5-1-2-2-0-000	ALIMENTOS Y UTENSILIOS	0.00	0.00	16,444,812.18	0.00	16,444,812.18	0.00
5-1-2-3-0-000	MATERIAS PRIMAS Y MATERIALES DE PRODUCCIÓN Y COMERCIALIZACIÓN	0.00	0.00	0.00	0.00	0.00	0.00
5-1-2-4-0-000	MATERIALES Y ARTICULOS DE CONSTRUCCIÓN Y DE REPARACIÓN	0.00	0.00	52,727,305.64	0.00	52,727,305.64	0.00
5-1-2-5-0-000	PRODUCTOS QUIMICOS, FARMACEUTICOS Y DE LABORATORIO	0.00	0.00	211,763,378.97	0.00	211,763,378.97	0.00
5-1-2-6-0-000	COMBUSTIBLES, LUBRICANTES, ADITIVOS	0.00	0.00	113,305,043.32	0.00	113,305,043.32	0.00
5-1-2-7-0-000	VESTUARIO, BLANCOS, PRENDAS DE PROTECCIÓN Y ARTICULOS DEPORTIVOS	0.00	0.00	27,838,991.03	0.00	27,838,991.03	0.00
5-1-2-8-0-000	MATERIALES Y SUMINISTROS PARA SEGURIDAD	0.00	0.00	4,495,110.70	0.00	4,495,110.70	0.00
5-1-2-9-0-000	HERRAMIENTAS, REFACCIONES Y ACCESORIOS MENORES	0.00	0.00	13,426,024.29	0.00	13,426,024.29	0.00
5-1-3-0-0-000	SERVICIOS GENERALES	0.00	0.00	1,106,156,020.86	398,695.55	1,105,757,325.31	0.00
5-1-3-1-0-000	SERVICIOS BASICOS	0.00	0.00	259,248,570.24	0.00	259,248,570.24	0.00
5-1-3-2-0-000	SERVICIOS DE ARRENDAMIENTO	0.00	0.00	197,231,051.37	0.00	197,231,051.37	0.00
5-1-3-3-0-000	SERVICIOS PROFESIONALES, CIENTIFICOS Y TÉCNICOS Y OTROS SERVICIOS	0.00	0.00	131,122,005.17	138,040.00	130,983,965.17	0.00
5-1-3-4-0-000	SERVICIOS FINANCIEROS, BANCARIOS Y COMERCIALES	0.00	0.00	68,160,641.15	0.00	68,160,641.15	0.00
5-1-3-5-0-000	SERVICIOS DE INSTALACIÓN, REPARACION, MANTENIMIENTO Y CONSERVACIÓN	0.00	0.00	240,005,281.78	0.00	240,005,281.78	0.00
5-1-3-6-0-000	SERVICIOS DE COMUNICACIÓN SOCIAL Y PUBLICIDAD	0.00	0.00	23,746,920.15	0.00	23,746,920.15	0.00
5-1-3-7-0-000	SERVICIO DE TRASLADO Y VIATICOS	0.00	0.00	950,567.65	0.00	950,567.65	0.00
5-1-3-8-0-000	SERVICIOS OFICIALES	0.00	0.00	21,610,364.16	0.00	21,610,364.16	0.00
5-1-3-9-0-000	OTROS SERVICIOS GENERALES	0.00	0.00	164,080,619.19	260,655.55	163,819,963.64	0.00
5-2-0-0-0-000	TRANSFERENCIAS, ASIGNACIONES, SUBSIDIOS Y OTRAS AYUDAS	0.00	0.00	524,679,070.70	37,018,593.23	487,660,477.47	0.00
5-2-1-0-0-000	TRANSFERENCIAS INTERNAS Y ASIGNACIONES AL SECTOR PUBLICO	0.00	0.00	24,750,000.00	24,750,000.00	0.00	0.00
5-2-1-1-0-000	ASIGNACIONES AL SECTOR PUBLICO	0.00	0.00	24,750,000.00	24,750,000.00	0.00	0.00
5-2-1-2-0-000	TRANSFERENCIAS INTERNAS AL SECTOR PUBLICO	0.00	0.00	0.00	0.00	0.00	0.00
5-2-2-0-0-000	TRANSFERENCIAS AL RESTO DEL SECTOR PÚBLICO	0.00	0.00	24,750,000.00	0.00	24,750,000.00	0.00
5-2-2-1-0-000	TRANSFERENCIAS A ENTIDADES PARAESTATALES	0.00	0.00	0.00	0.00	0.00	0.00
5-2-2-1-0-001	APORTACIONES AL INSTITUTO DE LA JUVENTUD	0.00	0.00	8,750,000.00	0.00	8,750,000.00	0.00
5-2-2-1-0-002	APORTACIONES AL INSTITUTO DE LA MUJER	0.00	0.00	6,000,000.00	0.00	6,000,000.00	0.00
5-2-2-1-0-003	APORTACIONES AL IMPLANC	0.00	0.00	10,000,000.00	0.00	10,000,000.00	0.00
5-2-2-2-0-000	TRANSFERENCIAS A ENTIDADES FEDERATIVAS	0.00	0.00	0.00	0.00	0.00	0.00
5-2-2-3-0-000	TRANSFERENCIAS A MUNICIPIOS	0.00	0.00	0.00	0.00	0.00	0.00
5-2-3-0-0-000	SUBSIDIOS Y SUBVENCIONES	0.00	0.00	0.00	0.00	0.00	0.00
5-2-3-1-0-000	SUBSIDIOS	0.00	0.00	0.00	0.00	0.00	0.00
5-2-3-2-0-000	SUBVENCIONES	0.00	0.00	0.00	0.00	0.00	0.00
5-2-4-0-0-000	AYUDAS SOCIALES	0.00	0.00	31,312,967.44	42,312.50	31,270,654.94	0.00
5-2-4-1-0-000	AYUDAS SOCIALES A PERSONAS	0.00	0.00	12,104,129.25	42,312.50	12,061,816.75	0.00
5-2-4-2-0-000	BECAS	0.00	0.00	856,800.00	0.00	856,800.00	0.00
5-2-4-3-0-000	AYUDAS SOCIALES A INSTITUCIONES	0.00	0.00	18,234,688.07	0.00	18,234,688.07	0.00
5-2-4-4-0-000	AYUDAS SOCIALES POR DESASTRES NATURALES Y OTROS SINIESTROS	0.00	0.00	117,350.12	0.00	117,350.12	0.00
5-2-5-0-0-000	PENSIONES Y JUBILACIONES	0.00	0.00	431,664,961.26	25,138.73	431,639,822.53	0.00
5-2-5-1-0-000	PENSIONES	0.00	0.00	113,286,048.36	10,924.45	113,275,123.91	0.00
5-2-5-2-0-000	JUBILACIONES	0.00	0.00	300,420,403.21	14,214.28	300,406,188.93	0.00
5-2-5-9-0-000	OTRAS PENSIONES Y JUBILACIONES	0.00	0.00	17,958,509.69	0.00	17,958,509.69	0.00

**MUNICIPIO DE LA CIUDAD DE MONTERREY**  
**BALANZA DE COMPROBACIÓN DEL 01 DE ENERO AL 31 DE DICIEMBRE DE 2015**  
PESOS

Clave	Nombre	SI-Deudor	SI-Acreedor	Cargos	Crédito	SF-Deudor	SF-Acreedor
5-2-6-0-0-000	TRANSFERENCIAS A FIDEICOMISOS, MANDATOS, Y CONTRATOS ANÁLOGOS	0.00	0.00	12,201,142.00	12,201,142.00	0.00	0.00
5-2-6-1-0-000	"TRANSFERENCIAS A FIDEICOMISOS, MANDATOS Y CONTRATOS ANÁLOGOS AL GOBIERNO	0.00	0.00	0.00	0.00	0.00	0.00
5-2-6-2-0-000	"TRANSFERENCIAS A FIDEICOMISOS, MANDATOS Y CONTRATOS ANÁLOGOS A ENTIDADES	0.00	0.00	12,201,142.00	12,201,142.00	0.00	0.00
5-2-7-0-0-000	TRANSFERENCIAS A LA SEGURIDAD SOCIAL	0.00	0.00	0.00	0.00	0.00	0.00
5-2-7-1-0-000	TRANSFERENCIAS POR OBLIGACIONES DE LEY	0.00	0.00	0.00	0.00	0.00	0.00
5-2-8-0-0-000	DONATIVOS	0.00	0.00	0.00	0.00	0.00	0.00
5-2-8-1-0-000	DONATIVOS A INSTITUCIONES SIN FINES DE L	0.00	0.00	0.00	0.00	0.00	0.00
5-2-8-2-0-000	DONATIVOS A ENTIDADES FEDERATIVAS Y MUNICIPALES	0.00	0.00	0.00	0.00	0.00	0.00
5-2-8-3-0-000	"DONATIVOS A FIDEICOMISO, MANDATOS Y CONTRATOS ANÁLOGOS PRIVADOS	0.00	0.00	0.00	0.00	0.00	0.00
5-2-8-4-0-000	"DONATIVOS A FIDEICOMISO, MANDATOS Y CONTRATOS ANÁLOGOS ESTATALES	0.00	0.00	0.00	0.00	0.00	0.00
5-2-8-5-0-000	DONATIVOS INTERNACIONALES	0.00	0.00	0.00	0.00	0.00	0.00
5-2-9-0-0-000	TRANSFERENCIAS AL EXTERIOR	0.00	0.00	0.00	0.00	0.00	0.00
5-2-9-1-0-000	TRANSFERENCIAS AL EXTERIOR A GOBIERNOS EXTRANJEROS Y ORGANISMOS INTERNACIONALES	0.00	0.00	0.00	0.00	0.00	0.00
5-2-9-2-0-000	TRANSFERENCIAS AL SECTOR PRIVADO EXTERNO	0.00	0.00	0.00	0.00	0.00	0.00
5-3-0-0-0-000	PARTICIPACIONES Y APORTACIONES	0.00	0.00	57,825,866.42	24,750,000.00	33,075,866.42	0.00
5-3-1-0-0-000	PARTICIPACIONES	0.00	0.00	0.00	0.00	0.00	0.00
5-3-1-1-0-000	PARTICIPACIONES DE LA FEDERACION A ENTIDADES FEDERATIVAS Y MUNICIPIOS	0.00	0.00	0.00	0.00	0.00	0.00
5-3-1-2-0-000	PARTICIPACIONES DE LAS ENTIDADES FEDERATIVAS A LOS MUNICIPIOS	0.00	0.00	0.00	0.00	0.00	0.00
5-3-2-0-0-000	APORTACIONES	0.00	0.00	0.00	0.00	0.00	0.00
5-3-2-1-0-000	APORTACIONES DE LA FEDERACION A ENTIDADES FEDERATIVAS Y MUNICIPIOS	0.00	0.00	0.00	0.00	0.00	0.00
5-3-2-2-0-000	APORTACIONES DE LAS ENTIDADES FEDERATIVAS A LOS MUNICIPIOS	0.00	0.00	0.00	0.00	0.00	0.00
5-3-3-0-0-000	CONVENIOS	0.00	0.00	57,825,866.42	24,750,000.00	33,075,866.42	0.00
5-3-3-1-0-000	CONVENIOS DE REASIGNACION	0.00	0.00	0.00	0.00	0.00	0.00
5-3-3-2-0-000	CONVENIOS DE DESCENTRALIZACION Y OTROS	0.00	0.00	57,825,866.42	24,750,000.00	33,075,866.42	0.00
5-4-0-0-0-000	INTERESES, COMISIONES Y OTROS GASTOS DE LA DEUDA PUBLICA	0.00	0.00	138,543,671.67	0.00	138,543,671.67	0.00
5-4-1-0-0-000	INTERESES DE LA DEUDA PUBLICA	0.00	0.00	138,543,671.67	0.00	138,543,671.67	0.00
5-4-1-1-0-000	INTERESES DE LA DEUDA PUBLICA INTERNA	0.00	0.00	138,543,671.67	0.00	138,543,671.67	0.00
5-4-1-2-0-000	INTERESES DE LA DEUDA PUBLICA EXTERNA	0.00	0.00	0.00	0.00	0.00	0.00
5-4-2-0-0-000	COMISIONES DE LA DEUDA PUBLICA	0.00	0.00	0.00	0.00	0.00	0.00
5-4-2-1-0-000	COMISIONES DE LA DEUDA PUBLICA INTERNA	0.00	0.00	0.00	0.00	0.00	0.00
5-4-2-2-0-000	COMISIONES DE LA DEUDA PUBLICA EXTERNA	0.00	0.00	0.00	0.00	0.00	0.00
5-4-3-0-0-000	GASTOS DE LA DEUDA PUBLICA	0.00	0.00	0.00	0.00	0.00	0.00
5-4-3-1-0-000	GASTOS DE LA DEUDA PUBLICA INTERNA	0.00	0.00	0.00	0.00	0.00	0.00
5-4-3-2-0-000	GASTOS DE LA DEUDA PUBLICA EXTERNA	0.00	0.00	0.00	0.00	0.00	0.00
5-4-4-0-0-000	COSTO POR COBERTURAS	0.00	0.00	0.00	0.00	0.00	0.00
5-4-4-1-0-000	COSTO POR COBERTURAS	0.00	0.00	0.00	0.00	0.00	0.00
5-4-5-0-0-000	APOYOS FINANCIEROS	0.00	0.00	0.00	0.00	0.00	0.00
5-4-5-1-0-000	APOYOS FINANCIEROS A INTERMEDIARIOS	0.00	0.00	0.00	0.00	0.00	0.00
5-4-5-2-0-000	APOYO FINANCIEROS A AHORRADORES Y DEUDORES DEL SISTEMA FINANCIERO NACIONAL	0.00	0.00	0.00	0.00	0.00	0.00
5-5-0-0-0-000	OTROS GASTOS Y PERDIDAS EXTRAORDINARIAS	0.00	0.00	759,723,360.17	755,890,796.13	3,832,564.04	0.00
5-5-1-0-0-000	ESTIMACIONES, DEPRECIACIONES, DETERIORO, OBSOLESCENCIA Y AMORTIZACIONES	0.00	0.00	759,723,360.17	755,890,796.13	3,832,564.04	0.00
5-5-1-1-0-000	ESTIMACIONES POR PERDIDA O DETERIORO DE ACTIVOS CIRCULANTES	0.00	0.00	0.00	0.00	0.00	0.00
5-5-1-2-0-000	ESTIMACIONES POR PERDIDA O DETERIORO DE ACTIVOS NO CIRCULANTES	0.00	0.00	0.00	0.00	0.00	0.00
5-5-1-3-0-000	DEPRECIACION DE BIENES INMUEBLES	0.00	0.00	0.00	0.00	0.00	0.00
5-5-1-4-0-000	DEPRECIACION DE INFRAESTRUCTURA	0.00	0.00	0.00	0.00	0.00	0.00
5-5-1-5-0-000	DEPRECIACION DE BIENES MUEBLES	0.00	0.00	759,218,126.52	755,559,244.75	3,658,881.77	0.00
5-5-1-6-0-000	DETERIORO DE LOS ACTIVOS BIOLÓGICOS	0.00	0.00	0.00	0.00	0.00	0.00
5-5-1-7-0-000	AMORTIZACION DE ACTIVOS INTANGIBLES	0.00	0.00	505,233.65	331,551.38	173,682.27	0.00
5-5-2-0-0-000	PROVISIONES	0.00	0.00	0.00	0.00	0.00	0.00

**MUNICIPIO DE LA CIUDAD DE MONTERREY**  
**BALANZA DE COMPROBACIÓN DEL 01 DE ENERO AL 31 DE DICIEMBRE DE 2015**  
PESOS

Clave	Nombre	SI-Deudor	SI-Acreedor	Cargos	Crédito	SF-Deudor	SF-Acreedor
5-5-2-1-0-000	PROVISIONES DE PASIVOS A CORTO PLAZO	0.00	0.00	0.00	0.00	0.00	0.00
5-5-2-2-0-000	PROVISIONES DE PASIVOS A LARGO PLAZO	0.00	0.00	0.00	0.00	0.00	0.00
5-5-3-0-0-000	DISMINUCION DE INVENTARIOS	0.00	0.00	0.00	0.00	0.00	0.00
5-5-3-1-0-000	DISMINUCION DE INVENTARIOS DE MERCANCIAS PARA VENTA	0.00	0.00	0.00	0.00	0.00	0.00
5-5-3-2-0-000	DISMINUCION DE INVENTARIOS DE MERCANCIAS TERMINADAS	0.00	0.00	0.00	0.00	0.00	0.00
5-5-3-3-0-000	DISMINUCION DE INVENTARIOS DE MERCANCIAS EN PROCESO DE ELABORACIÓN	0.00	0.00	0.00	0.00	0.00	0.00
5-5-3-4-0-000	DISMINUCION DE INVENTARIOS DE MATERIAS PRIMAS, MATERIALES Y SUMINISTRO PARA PRODUCCIÓN	0.00	0.00	0.00	0.00	0.00	0.00
5-5-3-5-0-000	DISMINUCION DE ALMACEN DE MATERIALES Y SUMINISTRO PARA PRODUCCIÓN	0.00	0.00	0.00	0.00	0.00	0.00
5-5-4-0-0-000	AUMENTO POR INSUFICIENCIA DE ESTIMACIONES POR PÉRDIDA O DETERIORO U OBSOLESCENCIA	0.00	0.00	0.00	0.00	0.00	0.00
5-5-4-1-0-000	AUMENTO POR INSUFICIENCIA DE ESTIMACIONES POR PÉRDIDA O DETERIORO U OBSOLESCENCIA	0.00	0.00	0.00	0.00	0.00	0.00
5-5-5-0-0-000	AUMENTO POR INSUFICIENCIA DE PROVISIONES	0.00	0.00	0.00	0.00	0.00	0.00
5-5-5-1-0-000	AUMENTO POR INSUFICIENCIA DE PROVISIONES	0.00	0.00	0.00	0.00	0.00	0.00
5-5-9-0-0-000	OTROS GASTOS	0.00	0.00	0.00	0.00	0.00	0.00
5-5-9-1-0-000	GASTOS DE EJERCICIOS ANTERIORES	0.00	0.00	0.00	0.00	0.00	0.00
5-5-9-2-0-000	PERDIDAS POR RESPONSABILIDADES	0.00	0.00	0.00	0.00	0.00	0.00
5-5-9-3-0-000	BONIFICACIONES Y DESCUENTOS OTORGADOS	0.00	0.00	0.00	0.00	0.00	0.00
5-5-9-4-0-000	DIFERENCIAS POR TIPO DE CAMBIO NEGATIVAS EN EFECTIVO Y EQUIVALENCIAS	0.00	0.00	0.00	0.00	0.00	0.00
5-5-9-5-0-000	DIFERENCIAS DE COTIZACIONES NEGATIVAS EN VALORES NEGOCIABLES	0.00	0.00	0.00	0.00	0.00	0.00
5-5-9-6-0-000	RESULTADO POR POSICION MONETARIA	0.00	0.00	0.00	0.00	0.00	0.00
5-5-9-7-0-000	PERDIDAS POR PARTICIPACION PATRIMONIAL	0.00	0.00	0.00	0.00	0.00	0.00
5-5-9-9-0-000	OTROS GASTOS VARIOS	0.00	0.00	0.00	0.00	0.00	0.00
5-6-0-0-0-000	INVERSIÓN PÚBLICA	0.00	0.00	108,323,190.91	0.00	108,323,190.91	0.00
5-6-1-0-0-000	INVERSIÓN PÚBLICA NO CAPITALIZABLE	0.00	0.00	108,323,190.91	0.00	108,323,190.91	0.00
5-6-1-1-0-000	CONSTRUCCION EN BIENES NO CAPITALIZABLE	0.00	0.00	108,323,190.91	0.00	108,323,190.91	0.00
6-0-0-0-0-000	CUENTAS DE CIERRE CONTABLE	0.00	0.00	5,165,987,168.72	4,585,466,655.04	0.00	-580,520,513.68
6-1-0-0-0-000	RESUMEN DE INGRESOS Y GASTOS	0.00	0.00	4,004,946,141.36	4,585,466,655.04	0.00	580,520,513.68
6-1-1-0-0-000	RESUMEN DE INGRESOS Y GASTOS	0.00	0.00	4,004,946,141.36	4,585,466,655.04	0.00	580,520,513.68
6-1-1-1-0-000	RESUMEN DE INGRESOS Y GASTOS 2014	0.00	0.00	4,004,946,141.36	4,585,466,655.04	0.00	580,520,513.68
6-2-0-0-0-000	AHORRO DE LA GESTION	0.00	0.00	1,161,041,027.36	0.00	0.00	-1,161,041,027.36
6-2-1-0-0-000	AHORRO DE LA GESTION	0.00	0.00	1,161,041,027.36	0.00	0.00	-1,161,041,027.36
6-2-1-1-0-000	AHORRO DE LA GESTION 2014	0.00	0.00	0.00	0.00	0.00	0.00
6-2-1-2-0-000	AHORRO DE LA GESTION 2015	0.00	0.00	1,161,041,027.36	0.00	0.00	-1,161,041,027.36
6-3-0-0-0-000	DESAHORRO DE LA GESTION	0.00	0.00	0.00	0.00	0.00	0.00
6-3-1-0-0-000	DESAHORRO DE LA GESTION	0.00	0.00	0.00	0.00	0.00	0.00
6-3-1-1-0-000	DESAHORRO DE LA GESTION 2014	0.00	0.00	0.00	0.00	0.00	0.00
6-3-1-2-0-000	DESAHORRO DE LA GESTION 2015	0.00	0.00	0.00	0.00	0.00	0.00
<b>TOTAL:</b>		0.00	0.00	10,573,448,398.83	10,573,448,398.83	4,004,946,141.36	4,004,946,141.36
7-0-0-0-0-000	CUENTAS DE ORDEN CONTABLES	0.00	0.00	2,217,281,264.71	2,217,281,264.71	0.00	0.00
7-1-0-0-0-000	VALORES	0.00	0.00	0.00	0.00	0.00	0.00
7-1-1-0-0-000	VALORES EN CUSTODIA	0.00	0.00	0.00	0.00	0.00	0.00
7-1-2-0-0-000	CUSTODIA DE VALORES	0.00	0.00	0.00	0.00	0.00	0.00
7-1-3-0-0-000	INSTRUMENTOS DE CRÉDITO PRESTADOS A FORMADORES DE MERCADO	0.00	0.00	0.00	0.00	0.00	0.00
7-1-4-0-0-000	PRÉSTAMO DE INSTRUMENTOS DE CRÉDITO A FORMADORES DE MERCADO Y SU GARANTÍA	0.00	0.00	0.00	0.00	0.00	0.00
7-1-5-0-0-000	INSTRUMENTOS DE CRÉDITO RECIBIDOS EN GARANTÍA DE LOS FORMADORES DE MERCADOS	0.00	0.00	0.00	0.00	0.00	0.00
7-1-6-0-0-000	GARANTÍA DE CRÉDITOS RECIBIDOS DE LOS FORMADORES DE MERCADOS	0.00	0.00	0.00	0.00	0.00	0.00
7-2-0-0-0-000	EMISIÓN DE OBLIGACIONES	0.00	0.00	0.00	0.00	0.00	0.00
7-2-1-0-0-000	AUTORIZACIÓN PARA LA EMISIÓN DE BONOS, TÍTULOS Y VALORES DE LA DEUDA PUBLICA INTERNA	0.00	0.00	0.00	0.00	0.00	0.00
7-2-2-0-0-000	AUTORIZACIÓN PARA LA EMISIÓN DE BONOS, TÍTULOS Y VALORES DE LA DEUDA PUBLICA EXTERNA	0.00	0.00	0.00	0.00	0.00	0.00

**MUNICIPIO DE LA CIUDAD DE MONTERREY**  
**BALANZA DE COMPROBACIÓN DEL 01 DE ENERO AL 31 DE DICIEMBRE DE 2015**  
PESOS

Clave	Nombre	SI-Deudor	SI-Acreedor	Cargos	Crédito	SF-Deudor	SF-Acreedor
7-2-3-0-0-000	EMISIONES AUTORIZADAS DE LA DEUDA PÚBLICA INTERNA Y EXTERNA	0.00	0.00	0.00	0.00	0.00	0.00
7-2-4-0-0-000	SUSCRIPCIÓN DE CONTRATOS DE PRÉSTAMOS Y OTRAS OBLIGACIONES DE LA DEUDA PÚBLICA INTERNA	0.00	0.00	0.00	0.00	0.00	0.00
7-2-5-0-0-000	SUSCRIPCIÓN DE CONTRATOS DE PRÉSTAMOS Y OTRAS OBLIGACIONES DE LA DEUDA PÚBLICA EXTERNA	0.00	0.00	0.00	0.00	0.00	0.00
7-2-6-0-0-000	CONTRATOS DE PRÉSTAMOS Y OTRAS OBLIGACIONES DE LA DEUDA PÚBLICA INTERNA O EXTERNA	0.00	0.00	0.00	0.00	0.00	0.00
7-3-0-0-0-000	AVALES Y GARANTÍAS	0.00	0.00	0.00	0.00	0.00	0.00
7-3-1-0-0-000	AVALES AUTORIZADOS	0.00	0.00	0.00	0.00	0.00	0.00
7-3-2-0-0-000	AVALES FIRMADOS	0.00	0.00	0.00	0.00	0.00	0.00
7-3-3-0-0-000	FIANZAS Y GARANTÍAS RECIBIDAS POR DEUDAS POR COBRAR	0.00	0.00	0.00	0.00	0.00	0.00
7-3-4-0-0-000	FIANZAS Y GARANTÍAS RECIBIDAS	0.00	0.00	0.00	0.00	0.00	0.00
7-3-5-0-0-000	FIANZAS OTORGADAS PARA RESPALDAR OBLIGACIONES NO FISCALES DEL GOBIERNO	0.00	0.00	0.00	0.00	0.00	0.00
7-3-6-0-0-000	FIANZAS OTORGADAS DEL GOBIERNO PARA RESPALDAR OBLIGACIONES NO FISCALES	0.00	0.00	0.00	0.00	0.00	0.00
7-4-0-0-0-000	JUICIOS	0.00	0.00	205,311,222.01	205,311,222.01	0.00	0.00
7-4-1-0-0-000	DEMANDAS JUDICIALES EN PROCESO DE RESOLUCIÓN	0.00	0.00	205,311,222.01	0.00	205,311,222.01	0.00
7-4-2-0-0-000	RESOLUCIONES DE DEMANDAS EN PROCESOS JUDICIAL	0.00	0.00	0.00	205,311,222.01	-205,311,222.01	0.00
7-5-0-0-0-000	INVERSIÓN MEDIANTE PROYECTOS PARA PRESTACIÓN DE SERVICIOS (PPS) Y SIMILARES	0.00	0.00	174,376,005.00	174,376,005.00	0.00	0.00
7-5-1-0-0-000	CONTRATOS PARA INVERSIÓN PÚBLICA	0.00	0.00	174,376,005.00	0.00	174,376,005.00	0.00
7-5-1-1-0-000	CONTRATOS PARA INVERSIÓN MEDIANTE PROYECTOS PARA PRESTACIÓN DE SERVICIOS (PPS) Y	0.00	0.00	174,376,005.00	0.00	174,376,005.00	0.00
7-5-2-0-0-000	INVERSIÓN PÚBLICA CONTRATADA MEDIANTE PROYECTO PARA PRESTACIÓN DE SERVICIOS (PPS) Y	0.00	0.00	0.00	174,376,005.00	-174,376,005.00	0.00
7-5-2-1-0-000	INVERSIÓN PÚBLICA MEDIANTE APP DYCUSA	0.00	0.00	0.00	174,376,005.00	-174,376,005.00	0.00
7-6-0-0-0-000	BIENES EN CONCESIONADOS O EN COMODATO	0.00	0.00	0.00	0.00	0.00	0.00
7-6-1-0-0-000	BIENES BAJO CONTRATO DE CONSECIÓN	0.00	0.00	0.00	0.00	0.00	0.00
7-6-2-0-0-000	CONTRATO DE CONCESIÓN POR BIENES	0.00	0.00	0.00	0.00	0.00	0.00
7-6-3-0-0-000	BIENES BAJO CONTRATO DE COMODATOS	0.00	0.00	0.00	0.00	0.00	0.00
7-6-4-0-0-000	CONTRATO DE COMODATO POR BIENES.	0.00	0.00	0.00	0.00	0.00	0.00
7-7-0-0-0-000	BIENES DE USO COMUN	0.00	0.00	1,131,988,098.00	1,131,988,098.00	0.00	0.00
7-7-1-0-0-000	BIENES INMUEBLES DE USO COMUN	0.00	0.00	1,131,988,098.00	0.00	1,131,988,098.00	0.00
7-7-2-0-0-000	USO COMUN EN BIENES INMUEBLES	0.00	0.00	0.00	1,131,988,098.00	-1,131,988,098.00	0.00
7-8-0-0-0-000	FACTURAS EN REVISION	0.00	0.00	705,605,939.70	705,605,939.70	0.00	0.00
7-8-1-0-0-000	FACTURAS DE BIENES Y/O SERVICIOS EN REVISION	0.00	0.00	705,605,939.70	0.00	705,605,939.70	0.00
7-8-2-0-0-000	EN REVISION FACTURAS DE BIENES Y/O SERVICIOS	0.00	0.00	0.00	705,605,939.70	-705,605,939.70	0.00
8-0-0-0-0-000	CUENTAS DE ORDEN PRESUPUESTARIAS	0.00	0.00	66,001,862,379.15	66,001,862,379.15	0.00	0.00
8-1-0-0-0-000	LEY DE INGRESOS	0.00	0.00	21,286,207,439.16	21,286,207,439.16	0.00	0.00
8-1-1-0-0-000	LEY DE INGRESOS ESTIMADA	0.00	0.00	4,302,618,293.70	4,302,618,293.70	0.00	0.00
8-1-2-0-0-000	LEY DE INGRESOS POR EJECUTAR	0.00	0.00	5,594,357,700.55	5,594,357,700.55	0.00	0.00
8-1-3-0-0-000	LEY DE INGRESOS MODIFICADA	0.00	0.00	985,568,915.32	985,568,915.32	0.00	0.00
8-1-4-0-0-000	LEY DE INGRESOS DEVENGADA	0.00	0.00	5,354,916,510.56	5,354,916,510.56	0.00	0.00
8-1-5-0-0-000	LEY DE INGRESOS RECAUDADA	0.00	0.00	5,048,746,019.03	5,048,746,019.03	0.00	0.00
8-2-0-0-0-000	PRESUPUESTO DE EGRESOS	0.00	0.00	44,715,654,939.99	44,715,654,939.99	0.00	0.00
8-2-1-0-0-000	PRESUPUESTO DE EGRESOS APROBADO	0.00	0.00	3,778,521,771.36	3,778,521,771.36	0.00	0.00
8-2-2-0-0-000	PRESUPUESTO DE EGRESOS POR EJERCER	0.00	0.00	12,869,466,136.47	12,869,466,136.47	0.00	0.00
8-2-3-0-0-000	MODIFICACIONES AL PRESUPUESTO DE EGRESOS APROBADO	0.00	0.00	8,935,603,176.40	8,935,603,176.40	0.00	0.00
8-2-4-0-0-000	PRESUPUESTO DE EGRESOS COMPROMETIDO	0.00	0.00	5,003,581,429.99	5,003,581,429.99	0.00	0.00
8-2-5-0-0-000	PRESUPUESTO DE EGRESOS DEVENGADO	0.00	0.00	4,847,835,454.90	4,847,835,454.90	0.00	0.00
8-2-6-0-0-000	PRESUPUESTO DE EGRESOS EJERCIDO	0.00	0.00	4,858,745,167.00	4,858,745,167.00	0.00	0.00
8-2-7-0-0-000	PRESUPUESTO DE EGRESOS PAGADO	0.00	0.00	4,421,901,803.87	4,421,901,803.87	0.00	0.00
9-0-0-0-0-000	CUENTAS DE CIERRE PRESUPUESTARIO	0.00	0.00	552,053,619.53	552,053,619.53	0.00	0.00
9-1-0-0-0-000	SUPERÁVIT FINANCIERO	0.00	0.00	0.00	0.00	0.00	0.00
9-2-0-0-0-000	DÉFICIT FINANCIERO	0.00	0.00	115,689,947.95	115,689,947.95	0.00	0.00
9-3-0-0-0-000	ADEUDOS DE EJERCICIOS FISCALES ANTERIORES	0.00	0.00	436,363,671.58	436,363,671.58	0.00	0.00
<b>TOTAL:</b>		<b>0.00</b>	<b>0.00</b>	<b>68,771,197,263.39</b>	<b>68,771,197,263.39</b>	<b>0.00</b>	<b>0.00</b>
<b>TOTAL ACTIVO, PASIVO y CAPITAL</b>		<b>11,748,601,389.07</b>	<b>11,748,601,389.07</b>	<b>113,742,217,937.59</b>	<b>113,742,217,937.59</b>	<b>15,658,799,577.32</b>	<b>15,658,799,577.32</b>



A continuación se incluye el Informe sobre las Reducciones, Bonificaciones y Subsidios otorgados, los cuales ascienden a la cantidad de **\$297'010,185.90**, dando cumplimiento al Artículo Sexto de la Ley de Ingresos de los Municipios del Estado de Nuevo León.

**INFORME DE REDUCCIONES, BONIFICACIONES Y SUBSIDIOS OTORGADOS**  
**DURANTE EL PERÍODO DEL 1 DE ENERO AL 31 DE DICIEMBRE 2015**

CAPÍTULO	CONCEPTO	REDUCCIONES		BONIFICACIONES Y SUBSIDIOS			TOTALES
		IMPORTES Y REZAGOS	IMPORTES Y REZAGOS	RECARGOS	GASTOS DE EJECUCIÓN	SANCCIONES	
<b>IMPUESTOS</b>		<b>\$ 76,020,185.50</b>	<b>\$ 26,130,878.40</b>	<b>\$ 49,405,248.57</b>	<b>\$ 16,887.70</b>	<b>\$ 65,520,800.44</b>	<b>\$ 217,094,000.61</b>
	IMPUESTO PREDIAL	\$ 68,281,667.35	\$ 4,906,817.10	\$ 2,202,804.16	\$ -	\$ 19,394.25	\$ 75,410,682.86
	IMPUESTO PREDIAL BANCOS	\$ 7,738,518.15		\$ 263,701.54	\$ -	\$ 476,018.80	\$ 8,478,238.49
	PREDIAL MOD CATASTRAL		\$ 17,075.60	\$ 4,619,242.68	\$ -	\$ -	\$ 4,636,318.28
	IMPUESTO PREDIAL REZAGO		\$ 116,978.90	\$ 36,195,909.61	\$ 16,887.70	\$ 65,025,387.39	\$ 101,355,163.60
	I.S.A.I.		\$ 12,435,392.81	\$ 5,996,734.08	\$ -	\$ -	\$ 18,432,126.89
	IMPUESTO S/DIVERSIONES Y ESPECTÁCULOS		\$ 8,654,613.99	\$ 126,856.50	\$ -	\$ -	\$ 8,781,470.49
<b>CONTRIBUCIONES DE MEJORAS</b>		<b>\$ -</b>	<b>\$ 2,019.03</b>	<b>\$ 3,598.95</b>	<b>\$ -</b>	<b>\$ -</b>	<b>\$ 5,617.98</b>
	OBRAS INTEGRALES ADMÓN ACTUAL		\$ -	\$ -	\$ -	\$ -	\$ -
	OBRAS INTEGRALES 2003/06		\$ 2,019.03	\$ 3,598.95	\$ -	\$ -	\$ 5,617.98
<b>DERECHOS</b>		<b>\$ -</b>	<b>\$ 3,842,912.53</b>	<b>\$ 2,745,863.36</b>	<b>\$ 18,636.23</b>	<b>\$ -</b>	<b>\$ 6,607,412.12</b>
	REFRENDOS	\$ -	\$ 32,281.05	\$ 932,426.03	\$ 12,216.30	\$ -	\$ 976,923.38
	INSCRIPCIONES (ANUENCIA MPAL.)	\$ -	\$ -	\$ 378.54	\$ -	\$ -	\$ 378.54
	ANUNCIOS	\$ -	\$ -	\$ 824,128.67	\$ -	\$ -	\$ 824,128.67
	LICENCIA USO DE SUELO	\$ -	\$ 384,462.39	\$ -	\$ -	\$ -	\$ 384,462.39
	TRANSP. PASAJEROS (SITIOS)	\$ -	\$ 9,689.76	\$ 21,599.51	\$ -	\$ -	\$ 31,289.27
	ESTACIONAMIENTOS EXCLUSIVOS	\$ -	\$ 475,889.13	\$ 967,330.61	\$ 6,419.93	\$ -	\$ 1,449,639.67
	VTA. CALCOMANÍAS ESTACIONÓMETRO	\$ -	\$ 492,446.55	\$ -	\$ -	\$ -	\$ 492,446.55
	VTA. CALCOMANÍAS ESTACIONÓMETRO PF	\$ -	\$ 2,448,143.65	\$ -	\$ -	\$ -	\$ 2,448,143.65
<b>PRODUCTOS DE TIPO CORRIENTE</b>		<b>\$ -</b>	<b>\$ -</b>	<b>\$ 60,265.87</b>	<b>\$ -</b>	<b>\$ -</b>	<b>\$ 60,265.87</b>
	INMUEBLES OBRAS INTEGRALES	\$ -	\$ -	\$ 60,265.87	\$ -	\$ -	\$ 60,265.87
<b>APROVECHAMIENTOS DE TIPO CORRIENTE</b>		<b>\$ -</b>	<b>\$ 73,081,698.76</b>	<b>\$ 18,008.17</b>	<b>\$ 138,883.36</b>	<b>\$ 4,299.03</b>	<b>\$ 73,242,889.32</b>
	CONVENIO 02/2015 MULTAS DE ALCOHOL	\$ -	\$ -	\$ -	\$ 279.70	\$ -	\$ 279.70
	RECUPERACION CHEQUES NO COBRADOS	\$ -	\$ -	\$ 3,547.28	\$ -	\$ 4,299.03	\$ 7,846.31
	CONCESIÓN CONS. LLAVES COLEC.	\$ -	\$ 721,639.83	\$ -	\$ -	\$ -	\$ 721,639.83
	MULTAS DE TRÁNSITO	\$ -	\$ 31,141,175.55	\$ -	\$ -	\$ -	\$ 31,141,175.55
	MULTAS DE PARQUÍMETROS	\$ -	\$ 5,953,649.30	\$ -	\$ -	\$ -	\$ 5,953,649.30
	MULTAS DE ALCOHOLES	\$ -	\$ 11,383,324.62	\$ 14,460.89	\$ 96,547.76	\$ -	\$ 11,494,333.27
	CONSTRUCCIÓN	\$ -	\$ 11,347,381.18	\$ -	\$ -	\$ -	\$ 11,347,381.18
	CONSTRUCCIÓN	\$ -	\$ 314,829.38	\$ -	\$ 63.70	\$ -	\$ 314,893.08
	MULTA DE ESPECTÁCULOS	\$ -	\$ 547,506.98	\$ -	\$ 3,883.46	\$ -	\$ 551,390.44
	MULTAS DE LIMPIA	\$ -	\$ 241,415.95	\$ -	\$ 1,099.24	\$ -	\$ 242,515.19
	MULTAS DE COMERCIO	\$ -	\$ 2,467.72	\$ -	\$ -	\$ -	\$ 2,467.72
	MULTAS LOTES BALDÍOS SUCIOS	\$ -	\$ 1,938,685.00	\$ -	\$ -	\$ -	\$ 1,938,685.00
	MULT P/ LICENCIA USO DE SUELO	\$ -	\$ 9,319,917.30	\$ -	\$ 37,009.50	\$ -	\$ 9,356,926.80
	MULTAS DE PROTECCIÓN CIVIL	\$ -	\$ 169,705.95	\$ -	\$ -	\$ -	\$ 169,705.95
<b>TOTAL GENERAL</b>		<b>\$ 76,020,185.50</b>	<b>\$ 103,057,508.72</b>	<b>\$ 52,232,984.92</b>	<b>\$ 174,407.29</b>	<b>\$ 65,525,099.47</b>	<b>\$ 297,010,185.90</b>

## II. Información Presupuestaria de acuerdo a la Norma emitida por el Consejo Nacional de Armonización Contable (CONAC)

Municipio de la Ciudad de Monterrey  
Estado Analítico de Ingresos  
Del 1 de enero al 31 de diciembre de 2015

Rubro de Ingresos	Ingreso					Diferencia (6= 5 - 1 )
	Estimado	Ampliaciones y Reducciones	Modificado	Devengado	Recaudado	
	(1)	(2)	(3= 1 + 2)	(4)	(5)	
<b>Impuestos</b>	1,163,143,832.53	-	1,163,143,832.53	1,332,959,318.49	1,332,959,318.49	169,815,485.96
<b>Cuotas y Aportaciones de Seguridad Social</b>	-	-	-	-	-	-
<b>Contribuciones de Mejoras</b>	15,436.22	-	15,436.22	1,651.00	1,651.00	- 13,785.22
<b>Derechos</b>	189,682,915.12	-	189,682,915.12	216,560,594.60	216,560,594.60	26,877,679.48
<b>Productos</b>	25,734,833.14	108,863,293.87	134,598,127.01	136,792,529.03	136,792,529.03	111,057,695.89
Corriente	25,734,833.14	108,863,293.87	134,598,127.01	136,792,529.03	136,792,529.03	111,057,695.89
Capital	-	-	-	-	-	-
<b>Aprovechamientos</b>	186,708,878.83	-	186,708,878.83	192,345,278.30	192,345,278.30	5,636,399.47
Corriente	186,708,878.83	-	186,708,878.83	192,345,278.30	192,345,278.30	5,636,399.47
Capital	-	-	-	-	-	-
<b>Ingresos por Ventas de Bienes y Servicios</b>	-	-	-	-	-	-
<b>Participaciones y Aportaciones</b>	2,134,147,049.75	155,677,814.59	2,289,824,864.34	2,200,353,622.71	2,200,353,622.71	66,206,572.96
<b>Transferencias, Asignaciones, Subsidios y Otras Ayudas</b>	79,088,826.00	536,436,702.25	615,525,528.25	493,898,007.95	493,898,007.95	414,809,181.95
<b>Ingresos Derivados de Financiamientos</b>	169,664,526.20	-	169,664,526.20	169,664,525.23	169,664,525.23	- 0.97
<b>Total</b>	<b>3,948,186,297.79</b>	<b>800,977,810.71</b>	<b>4,749,164,108.50</b>	<b>4,742,575,527.31</b>	<b>4,742,575,527.31</b>	<b>794,389,229.52</b>
				<b>Ingresos excedentes<sup>1</sup></b>		<b>794,389,229.52</b>

<sup>1</sup> Los ingresos excedentes se presentan para efectos de cumplimiento de la Ley General de Contabilidad Gubernamental y el importe reflejado debe ser siempre mayor a cero

Dr. Antonio Fernando Martínez Beltrán  
Tesorero Municipal

Lic. Adrián Emilio de la Garza Santos  
Presidente Municipal

Lic. Roque Yañez Ramos  
Síndico Primero

Lic. Genaro García de la Garza  
Secretario del Ayuntamiento

Municipio de la Ciudad de Monterrey  
Estado Analítico de Ingresos  
Del 1 de enero al 31 de diciembre de 2015

Estado Analítico de Ingresos Por Fuente de Financiamiento	Ingreso					Diferencia
	Estimado	Ampliaciones y Reducciones	Modificado	Devengado	Recaudado	
	(1)	(2)	(3= 1 + 2)	(4)	(5)	
<b>Ingresos del Gobierno</b>	<b>3,778,521,771.59</b>	<b>800,977,810.71</b>	<b>4,579,499,582.30</b>	<b>4,572,911,002.08</b>	<b>4,572,911,002.08</b>	<b>794,389,230.49</b>
Impuestos	1,163,143,832.53	-	1,163,143,832.53	1,332,959,318.49	1,332,959,318.49	169,815,485.96
Contribuciones de Mejoras	15,436.22	-	15,436.22	1,651.00	1,651.00	- 13,785.22
Derechos	189,682,915.12	-	189,682,915.12	216,560,594.60	216,560,594.60	26,877,679.48
Productos	25,734,833.14	108,863,293.87	134,598,127.01	136,792,529.03	136,792,529.03	111,057,695.89
Corriente	25,734,833.14	108,863,293.87	134,598,127.01	136,792,529.03	136,792,529.03	111,057,695.89
Capital	-	-	-	-	-	-
Aprovechamientos	186,708,878.83	-	186,708,878.83	192,345,278.30	192,345,278.30	5,636,399.47
Corriente	186,708,878.83	-	186,708,878.83	192,345,278.30	192,345,278.30	5,636,399.47
Capital	-	-	-	-	-	-
Participaciones y Aportaciones	2,134,147,049.75	155,677,814.59	2,289,824,864.34	2,200,353,622.71	2,200,353,622.71	66,206,572.96
Transferencias, Asignaciones, Subsidios y Otras Ayudas	79,088,826.00	536,436,702.25	615,525,528.25	493,898,007.95	493,898,007.95	414,809,181.95
<b>Ingresos de Organismos y Empresas</b>	-	-	-	-	-	-
Cuotas y Aportaciones de Seguridad Social	-	-	-	-	-	-
Ingresos por Ventas de Bienes y Servicios	-	-	-	-	-	-
Transferencias, Asignaciones, Subsidios y Otras Ayudas	-	-	-	-	-	-
<b>Ingresos derivados de financiamiento</b>	<b>169,664,526.20</b>	-	<b>169,664,526.20</b>	<b>169,664,525.23</b>	<b>169,664,525.23</b>	- <b>0.97</b>
Ingresos Derivados de Financiamientos	169,664,526.20	-	169,664,526.20	169,664,525.23	169,664,525.23	- 0.97
<b>Total</b>	<b>3,948,186,297.79</b>	<b>800,977,810.71</b>	<b>4,749,164,108.50</b>	<b>4,742,575,527.31</b>	<b>4,742,575,527.31</b>	<b>794,389,229.52</b>
				<b>Ingresos excedentes<sup>1</sup></b>		<b>794,389,229.52</b>

<sup>1</sup> Los ingresos excedentes se presentan para efectos de cumplimiento de la Ley General de Contabilidad Gubernamental y el importe reflejado debe ser siempre mayor a cero

Dr. Antonio Fernando Martínez Beltrán  
Tesorero Municipal

Lic. Adrián Emilio de la Garza Santos  
Presidente Municipal

Lic. Roque Yañez Ramos  
Síndico Primero

Lic. Genaro García de la Garza  
Secretario del Ayuntamiento

Municipio de la Ciudad de Monterrey  
Estado Analítico del Ejercicio del Presupuesto de Egresos  
Clasificación Administrativa  
Del 1 de enero al 31 de diciembre de 2015

Concepto	Egresos					Subejercicio
	Aprobado	Ampliaciones/ (Reducciones)	Modificado	Devengado	Pagado	
	1	2	3 = (1 + 2)	4	5	
Ayuntamiento	41,461,525.62	6,074,078.96	47,535,604.58	47,290,844.05	46,739,017.83	244,760.53
Secretaría de Planeación y Comunicación	71,634,493.20	15,588,605.13	87,223,098.33	81,032,349.33	72,723,511.49	6,190,749.00
Secretaría del Ayuntamiento	114,350,456.15	24,851,296.63	139,201,752.78	135,329,717.65	127,135,840.11	3,872,035.13
Tesorería Municipal	563,338,287.77	102,154,277.53	665,492,565.30	651,292,156.71	634,366,751.21	14,200,408.59
Secretaría de la Contaloría	34,328,269.67	1,184,747.25	35,513,016.92	33,752,885.73	32,397,725.90	1,760,131.19
Secretaría de Obras Públicas	146,383,352.22	755,337,623.88	901,720,976.10	693,604,438.25	679,364,205.58	208,116,537.85
Secretaría de Desarrollo Urbano y Ecología	34,489,329.28	1,761,392.64	36,250,721.92	34,988,552.33	33,177,574.87	1,262,169.59
Secretaría de Desarrollo Humano y Social	272,904,061.65	34,148,654.51	307,052,716.16	299,367,034.67	287,720,982.18	7,685,681.49
Secretaría de Administración	468,423,145.49	151,998,102.32	620,421,247.81	561,981,230.37	412,516,106.04	58,440,017.44
Programa de Previsión Social	369,110,679.54	88,202,531.06	457,313,210.60	451,155,764.65	440,710,524.27	6,157,445.95
Secretaría de Seguridad Pública y Vialidad	640,005,260.00	92,694,877.41	732,700,137.41	704,703,199.30	649,774,524.04	27,996,938.11
Dirección General del D.I.F.	79,950,728.71	7,835,992.47	87,786,721.18	83,200,797.61	73,989,443.30	4,585,923.57
Secretaría de Desarrollo Económico	33,634,416.13	9,635,374.11	43,269,790.24	42,256,354.62	39,471,483.43	1,013,435.62
Secretaría de Servicios Públicos	908,507,765.93	163,653,038.66	1,072,160,804.59	1,038,310,150.18	891,814,113.62	33,850,654.41
<b>Total del Gasto</b>	<b>3,778,521,771.36</b>	<b>1,455,120,592.56</b>	<b>5,233,642,363.92</b>	<b>4,858,265,475.45</b>	<b>4,421,901,803.87</b>	<b>375,376,888.47</b>

La cantidad de **\$375,376,888.47** no representa un verdadero subejercicio en virtud de lo siguiente:

- a) Al cierre del ejercicio presupuestal 2015 se tiene presupuesto comprometido por un monto de: **\$155,423,165.11**. Las órdenes de pago que generan este monto no alcanzaron a ser llevadas al momento del devengo, sin embargo existen compromisos contractuales que las respaldan.
- b) Al cierre del ejercicio presupuestal 2015 existe un presupuesto proveniente de fondos federales por **\$128,307,917.74**. Dichos fondos no alcanzaron a ser ejecutados en su totalidad y las reglas de operación permiten su ejercicio en el año siguiente, razón por la cual forman parte de dicho monto.
- c) Al cierre del ejercicio presupuestal 2015 no habían sido ministrados por concepto de algunos fondos estatales y federales: **\$56,600,001.00**. No se procedió a su disminución presupuestal a razón de que se está esperando la respuesta oficial por parte de la autoridad, que dichos recursos no serán ya suministrados.
- d) Derivado de lo anterior, la cantidad que puede ser considerada efectivamente como un subejercicio es: **\$35,045,804.62**

Municipio de la Ciudad de Monterrey  
Estado Analítico del Ejercicio del Presupuesto de Egresos  
Clasificación Administrativa  
Del 1 de enero al 31 de diciembre de 2015

Concepto	Egresos					Subejercicio
	Aprobado	Ampliaciones/ (Reducciones)	Modificado	Devengado	Pagado	
	1	2	3 = (1 + 2)	4	5	
Poder Ejecutivo	3,778,521,771.36	1,455,120,592.56	5,233,642,363.92	4,858,265,475.45	4,421,901,803.87	375,376,888.47
Poder Legislativo	-	-	-	-	-	-
Poder Judicial	-	-	-	-	-	-
Órganos Autónomos	-	-	-	-	-	-
<b>Total del Gasto</b>	<b>3,778,521,771.36</b>	<b>1,455,120,592.56</b>	<b>5,233,642,363.92</b>	<b>4,858,265,475.45</b>	<b>4,421,901,803.87</b>	<b>375,376,888.47</b>

Dr. Antonio Fernando Martínez Beltrán  
Tesorero Municipal

Lic. Adrián Emilio de la Garza Santos  
Presidente Municipal

Lic. Roque Yañez Ramos  
Síndico Primero

Lic. Genaro García de la Garza  
Secretario del Ayuntamiento

**Municipio de la Ciudad de Monterrey**  
**Estado Analítico del Ejercicio del Presupuesto de Egresos**  
**Clasificación Económica (por Tipo de Gasto)**  
**Del 1 de enero al 31 de diciembre de 2015**

Concepto	Egresos					Subejercicio
	Aprobado	Ampliaciones/ (Reducciones)	Modificado	Devengado	Pagado	
	1	2	3 = (1 + 2)	4	5	
<b>Gasto Corriente</b>	3,141,825,751.74	481,471,699.70	3,623,297,451.44	3,461,253,963.88	3,050,919,385.70	162,043,487.56
<b>Gasto de Capital</b>	127,579,293.56	828,519,688.04	956,098,981.60	744,243,753.57	723,913,952.55	211,855,228.03
<b>Amortización de la Deuda y Disminución de Pasivos</b>	173,312,938.83	47,814,996.64	221,127,935.47	221,127,935.47	221,127,935.47	0.00
<b>Pensiones y Jubilaciones</b>	335,803,787.23	97,314,208.18	433,117,995.41	431,639,822.53	425,940,530.15	1,478,172.88
<b>Participaciones</b>	0.00	0.00	0.00	0.00	0.00	0.00
<b>Total del Gasto</b>	<b>3,778,521,771.36</b>	<b>1,455,120,592.56</b>	<b>5,233,642,363.92</b>	<b>4,858,265,475.45</b>	<b>4,421,901,803.87</b>	<b>375,376,888.47</b>

Dr. Antonio Fernando Martínez Beltrán  
Tesorero Municipal

Lic. Adrián Emilio de la Garza Santos  
Presidente Municipal

Lic. Roque Yañez Ramos  
Síndico Primero

Lic. Genaro García de la Garza  
Secretario del Ayuntamiento

Municipio de la Ciudad de Monterrey  
Estado Analítico del Ejercicio del Presupuesto de Egresos  
Clasificación por Objeto del Gasto (Capítulo y Concepto)  
Del 1 de enero al 31 de diciembre de 2015

Concepto	Egresos					Subejercicio 6 = ( 3 - 4 )
	Aprobado	Ampliaciones/ (Reducciones)	Modificado	Devengado	Pagado	
	1	2	3 = ( 1 + 2 )	4	5	
<b>Servicios Personales</b>	<b>\$ 1,698,286,248.45</b>	<b>\$ 63,506,813.47</b>	<b>\$ 1,761,793,061.92</b>	<b>\$ 1,680,047,057.73</b>	<b>\$ 1,648,610,615.56</b>	<b>\$ 81,746,004.19</b>
Remuneraciones al Personal de Carácter Permanente	825,272,043.99	80,981,136.48	906,253,180.47	868,043,943.78	864,401,581.26	38,209,236.69
Remuneraciones al Personal de Carácter Transitorio	17,715,067.88	3,341,221.39	14,373,846.49	14,322,596.83	14,313,363.73	51,249.66
Remuneraciones Adicionales y Especiales	285,912,521.00	174,948.43	285,737,572.57	280,138,224.65	271,728,424.21	5,599,347.92
Seguridad Social	-	-	-	-	-	-
Otras Prestaciones Sociales y Económicas	555,478,315.58	17,296,954.14	538,181,361.44	500,320,853.27	480,945,807.16	37,860,508.17
Previsiones	-	-	-	-	-	-
Pago de Estímulos a Servidores Públicos	13,908,300.00	3,338,800.95	17,247,100.95	17,221,439.20	17,221,439.20	25,661.75
<b>Materiales y Suministros</b>	<b>358,103,410.74</b>	<b>123,473,590.93</b>	<b>481,577,001.67</b>	<b>447,705,987.81</b>	<b>301,478,114.71</b>	<b>33,871,013.86</b>
Materiales de Administración, Emisión de Documentos y Artículos Oficiales	11,181,812.60	1,001,218.81	10,180,593.79	7,705,321.68	5,999,847.05	2,475,272.11
Alimentos y Utensilios	12,174,949.70	5,014,517.88	17,189,467.58	16,444,812.18	9,781,171.50	744,655.40
Materias Primas y Materiales de Producción y Comercialización	-	-	-	-	-	-
Materiales y Artículos de Construcción y Reparación	24,896,887.22	28,280,715.78	53,177,603.00	52,727,305.64	43,347,134.03	450,297.36
Productos Químicos, Farmacéuticos y de Laboratorio	197,697,425.04	40,635,199.95	238,332,624.99	211,763,378.97	131,644,444.90	26,569,246.02
Combustibles, Lubricantes y Aditivos	82,820,319.48	32,057,576.44	114,877,895.92	113,305,043.32	71,972,289.93	1,572,852.60
Vestuarios, Blancos, Prendas de protección y Artículos Deportivos	22,393,686.40	6,222,307.62	28,615,994.02	27,838,991.03	22,991,529.64	777,002.99
Materiales y Suministros para Seguridad	-	5,571,810.11	5,571,810.11	4,495,110.70	4,495,110.70	1,076,699.41
Herramientas, Refacciones y Accesorios Menores	6,938,330.30	6,692,681.96	13,631,012.26	13,426,024.29	11,246,586.96	204,987.97
<b>Servicios Generales</b>	<b>883,914,400.42</b>	<b>260,000,759.93</b>	<b>1,143,915,160.35</b>	<b>1,105,860,725.31</b>	<b>878,755,897.18</b>	<b>38,054,435.04</b>
Servicios Básicos	259,416,193.27	2,047,259.76	261,463,453.03	259,248,570.24	185,844,837.57	2,214,882.79
Servicios de Arrendamiento	177,191,393.23	24,050,592.97	201,241,986.20	197,231,051.37	180,951,157.45	4,010,934.83
Servicios Profesionales, Científicos, Técnicos y Otros Servicios	92,278,889.95	63,625,104.51	155,903,994.46	131,087,365.17	57,095,351.08	24,816,629.29
Servicios Financieros, Bancarios y Comerciales	49,391,783.15	19,688,286.58	69,080,069.73	68,160,641.15	60,314,949.83	919,428.58
Servicios de Instalación, Reparación, Mantenimiento y Conservación	174,042,664.98	67,953,630.35	241,996,295.33	240,005,281.78	188,358,453.69	1,991,013.55
Servicios de Comunicación Social y Publicidad	60,000,000.00	36,253,079.85	23,746,920.15	23,746,920.15	23,293,824.15	-
Servicios de Traslados y Viáticos	-	1,063,274.10	1,063,274.10	950,567.65	944,567.65	112,706.45
Servicios Oficiales	13,679,850.05	10,087,038.57	23,766,888.62	21,610,364.16	19,824,190.78	2,156,524.46
Otros Servicios Generales	57,913,625.79	107,738,652.94	165,652,278.73	163,819,963.64	162,128,564.98	1,832,315.09
<b>Transferencias, Asignaciones, Subsidios y Otras Ayudas</b>	<b>396,188,127.27</b>	<b>101,322,556.41</b>	<b>497,510,683.68</b>	<b>487,660,477.47</b>	<b>476,395,750.31</b>	<b>9,850,206.21</b>
Transferencias Internas y Asignaciones del Sector Público	24,000,000.00	24,000,000.00	-	-	-	-
Transferencias al Resto del Sector Público	-	24,750,000.00	24,750,000.00	24,750,000.00	24,750,000.00	-
Subsidios y Subvenciones	-	-	-	-	-	-
Ayudas Sociales	36,384,340.04	3,258,348.23	39,642,688.27	31,270,654.94	25,705,220.16	8,372,033.33
Pensiones y Jubilaciones	335,803,787.23	97,314,208.18	433,117,995.41	431,639,822.53	425,940,530.15	1,478,172.88
Transferencias a Fideicomisos, Mandatos y Otros Análogos	-	-	-	-	-	-
Transferencias a la Seguridad Social	-	-	-	-	-	-
Donativos	-	-	-	-	-	-
Transferencias al Exterior	-	-	-	-	-	-



Municipio de la Ciudad de Monterrey  
Estado Analítico del Ejercicio del Presupuesto de Egresos  
Clasificación por Objeto del Gasto (Capítulo y Concepto)  
Del 1 de enero al 31 de diciembre de 2015

Concepto	Egresos					Subejercicio
	Aprobado	Ampliaciones/ (Reducciones)	Modificado	Devengado	Pagado	
	1	2	3 = (1 + 2)	4	5	
<b>Bienes Muebles, Inmuebles e Intangibles</b>	<b>5,135,443.59</b>	<b>38,992,521.70</b>	<b>44,127,965.29</b>	<b>42,358,078.05</b>	<b>36,334,549.85</b>	<b>1,769,887.24</b>
Mobiliario y Equipo de Administración	5,061,543.50	6,113,363.76	11,174,907.26	10,506,906.94	10,400,476.94	668,000.32
Mobiliario y Equipo Educacional y Recreativo	-	111,441.36	111,441.36	107,430.92	107,430.92	4,010.44
Equipo e Instrumental Médico y de Laboratorio	45,178.34	1,122,590.00	1,167,768.34	1,063,368.32	1,063,368.32	104,400.02
Vehículos y Equipo de Transporte	-	16,898,834.44	16,898,834.44	16,766,841.75	12,900,954.75	131,992.69
Equipo de Defensa y Seguridad	-	1,895,807.43	1,895,807.43	1,895,807.43	1,895,807.43	-
Maquinaria, Otros Equipos y Herramientas	28,721.75	5,790,339.59	5,819,061.34	5,757,812.25	5,640,081.05	61,249.09
Activos Biológicos	-	-	-	-	-	-
Bienes Inmuebles	-	4,082,500.00	4,082,500.00	3,282,500.00	1,497,500.00	800,000.00
Activos Intangibles	-	2,977,645.12	2,977,645.12	2,977,410.44	2,828,930.44	234.68
<b>Inversión Pública</b>	<b>122,443,849.97</b>	<b>789,527,166.34</b>	<b>911,971,016.31</b>	<b>701,885,675.52</b>	<b>687,579,402.70</b>	<b>210,085,340.79</b>
Obra Pública en Bienes de Dominio Público	99,412,878.15	777,541,581.29	876,954,459.44	672,713,950.73	661,264,908.43	204,240,508.71
Obra Pública en Bienes Propios	4,179,511.82	13,185,585.05	17,365,096.87	15,033,129.79	12,175,899.27	2,331,967.08
Proyectos Productivos y Acciones de Fomento	18,851,460.00	1,200,000.00	17,651,460.00	14,138,595.00	14,138,595.00	3,512,865.00
<b>Participaciones y Aportaciones</b>	<b>-</b>	<b>33,075,867.00</b>	<b>33,075,867.00</b>	<b>33,075,866.42</b>	<b>33,075,866.42</b>	<b>0.58</b>
Participaciones	-	-	-	-	-	-
Aportaciones	-	-	-	-	-	-
Convenios	-	33,075,867.00	33,075,867.00	33,075,866.42	33,075,866.42	0.58
<b>Deuda Pública</b>	<b>314,450,290.92</b>	<b>45,221,316.78</b>	<b>359,671,607.70</b>	<b>359,671,607.14</b>	<b>359,671,607.14</b>	<b>0.56</b>
Amortización de la Deuda Pública	172,616,365.43	48,511,570.04	221,127,935.47	221,127,935.47	221,127,935.47	-
Intereses de la Deuda Pública	141,137,352.09	2,593,679.86	138,543,672.23	138,543,671.67	138,543,671.67	0.56
Comisiones de la Deuda Pública	-	-	-	-	-	-
Gastos de la Deuda Pública	-	-	-	-	-	-
Costo por Coberturas	-	-	-	-	-	-
Apoyos Financieros	-	-	-	-	-	-
Adeudos de Ejercicios Fiscales Anteriores (ADEFAS)	696,573.40	696,573.40	-	-	-	-
<b>Total del Gasto</b>	<b>\$ 3,778,521,771.36</b>	<b>\$ 1,455,120,592.56</b>	<b>\$ 5,233,642,363.92</b>	<b>\$ 4,858,265,475.45</b>	<b>\$ 4,421,901,803.87</b>	<b>\$ 375,376,888.47</b>

Dr. Antonio Fernando Martínez Beltrán  
Tesorero Municipal

Lic. Adrián Emilio de la Garza Santos  
Presidente Municipal

Lic. Roque Yañez Ramos  
Síndico Primero

Lic. Genaro García de la Garza  
Secretario del Ayuntamiento

Municipio de la Ciudad de Monterrey						
Gasto por Categoría Programática						
Del 1 de enero al 31 de diciembre de 2015						
Concepto	Egresos					Subejercicio 6 = ( 3 - 4 )
	Aprobado	Ampliaciones/ (Reducciones)	Modificado	Devengado	Pagado	
	1	2	3 = ( 1 + 2 )	4	5	
Programas						
Subsidios: Sector Social y Privado o Entidades Federativas y Municipios						
Sujetos a Reglas de Operación	-	-	-	-	-	-
Otros Subsidios	-	-	-	-	-	-
Desempeño de las Funciones						
Prestación de Servicios Públicos	2,316,706,051.85	449,164,635.90	2,765,870,687.75	2,663,448,674.06	2,423,612,282.32	102,422,013.69
Provisión de Bienes Públicos						
Planeación, seguimiento y evaluación de políticas públicas	71,634,493.20	9,535,860.21	81,170,353.41	76,959,944.80	68,861,106.96	4,210,408.61
Promoción y fomento	33,634,416.13	17,654,895.86	51,289,311.99	46,328,759.15	43,333,887.96	4,960,552.84
Regulación y supervisión	190,135,957.95	26,608,241.77	216,744,199.72	211,595,979.01	201,039,297.79	5,148,220.71
Funciones de las Fuerzas Armadas (Únicamente Gobierno Federal)	-	-	-	-	-	-
Específicos	-	-	-	-	-	-
Proyectos de Inversión	-	94,000,000.05	94,000,000.05	28,325,974.61	28,325,974.61	65,674,025.44
Administrativos y de Apoyo						
Apoyo al proceso presupuestario y para mejorar la eficiencia institucional	675,249,931.96	176,984,851.96	852,234,783.92	783,527,263.94	618,513,932.77	68,707,519.98
Apoyo a la función pública y al mejoramiento de la gestión	34,328,269.67	735,950.52	35,064,220.19	33,752,885.73	32,397,725.90	1,311,334.46
Operaciones ajenas						
Compromisos						
Obligaciones de cumplimiento de resolución jurisdiccional	42,716,048.91	13,226,958.80	55,943,007.71	55,935,921.00	54,558,722.34	7,086.71
Desastres Naturales	-	-	-	-	-	-
Obligaciones						
Pensiones y jubilaciones	-	-	-	-	-	-
Aportaciones a la seguridad social	-	-	-	-	-	-
Aportaciones a fondos de estabilización	-	-	-	-	-	-
Aportaciones a fondos de inversión y reestructura de pensiones	-	-	-	-	-	-
Programas de Gasto Federalizado (Gobierno Federal)						
Gasto Federalizado	413,420,028.29	569,343,641.49	982,763,669.78	859,827,943.75	852,696,743.82	122,935,726.03
Participaciones a entidades federativas y municipios	-	-	-	-	-	-
Costo financiero, deuda o apoyos a deudores y ahorradores de la banca	-	98,562,129.40	98,562,129.40	98,562,129.40	98,562,129.40	-
Adeudos de ejercicios fiscales anteriores	696,573.40	696,573.40	-	-	-	-
<b>Total del Gasto</b>	<b>3,778,521,771.36</b>	<b>1,455,120,592.56</b>	<b>5,233,642,363.92</b>	<b>4,858,265,475.45</b>	<b>4,421,901,803.87</b>	<b>375,376,888.47</b>

Municipio de la Ciudad de Monterrey						
Estado Analítico del Ejercicio del Presupuesto de Egresos						
Clasificación Funcional (Finalidad y Función)						
Del 1 de enero al 31 de diciembre de 2015						
Concepto	Egresos					Subejercicio 6 = (3 - 4)
	Aprobado 1	Ampliaciones/ (Reducciones) 2	Modificado 3 = (1 + 2)	Devengado 4	Pagado 5	
<b>Gobierno</b>	\$ 1,526,705,571.25	\$ 304,943,360.74	\$ 1,831,648,931.99	\$ 1,727,612,207.85	\$ 1,497,881,892.61	\$ 104,036,724.14
Legislación	40,448,127.58	5,330,140.31	45,778,267.89	45,664,225.60	45,137,219.26	114,042.29
Justicia	-	-	-	-	-	-
Coordinación de la Política de Gobierno	542,160,129.67	176,398,110.39	718,558,240.06	651,232,677.96	501,610,820.58	67,325,562.10
Relaciones Exteriores	-	-	-	-	-	-
Asuntos Financieros y Hacendarios	170,788,244.78	16,389,132.09	187,177,376.87	182,421,274.92	169,267,832.29	4,756,101.95
Seguridad Nacional	-	-	-	-	-	-
Asuntos de Orden Público y de Seguridad Interior	666,507,416.46	95,395,395.37	761,902,811.83	733,807,972.63	675,964,824.71	28,094,839.20
Otros Servicios Generales	106,801,652.76	11,430,582.58	118,232,235.34	114,486,056.74	105,901,195.77	3,746,178.60
<b>Desarrollo Social</b>	<b>1,839,355,262.30</b>	<b>1,073,889,121.15</b>	<b>2,913,244,383.45</b>	<b>2,648,117,939.98</b>	<b>2,453,241,466.25</b>	<b>265,126,443.47</b>
Protección Ambiental	6,141,952.76	200,166.42	6,342,119.18	6,179,287.32	5,890,252.30	162,831.86
Vivienda y Servicios a la Comunidad	1,137,311,400.39	643,743,464.56	1,781,054,864.95	1,580,007,020.48	1,415,614,034.47	201,047,844.47
Salud	21,661,357.94	2,521,476.56	24,182,834.50	23,823,737.26	22,619,813.82	359,097.24
Recreación, Cultura y Otras Manifestaciones Sociales	201,527,540.97	334,886,573.34	536,414,114.31	483,947,902.38	475,176,360.25	52,466,211.93
Educación	23,674,572.41	3,715,702.58	19,958,869.83	19,555,795.97	18,993,403.53	403,073.86
Protección Social	449,038,437.83	96,253,142.85	545,291,580.68	534,604,196.57	514,947,601.88	10,687,384.11
Otros Asuntos Sociales	-	-	-	-	-	-
<b>Desarrollo Económico</b>	<b>74,010,646.89</b>	<b>30,316,793.89</b>	<b>104,327,440.78</b>	<b>98,113,720.48</b>	<b>86,356,837.87</b>	<b>6,213,720.30</b>
Asuntos Económicos, Comerciales y Laborales en General	30,446,452.80	16,414,736.72	46,861,189.52	42,099,554.63	39,489,808.06	4,761,634.89
Agropecuaria, Silvicultura, Pesca y Caza	-	-	-	-	-	-
Combustibles y Energía	-	-	-	-	-	-
Minería, Manufacturas y Construcción	-	-	-	-	-	-
Transporte	-	-	-	-	-	-
Comunicaciones	-	-	-	-	-	-
Turismo	3,187,963.33	1,240,159.14	4,428,122.47	4,229,204.52	3,844,079.90	198,917.95
Ciencia, Tecnología e Innovación	10,413,836.30	10,996,859.71	21,410,696.01	21,289,803.92	15,167,042.79	120,892.09
Otras Industrias y Otros Asuntos Económicos	29,962,394.46	1,665,038.32	31,627,432.78	30,495,157.41	27,855,907.12	1,132,275.37
<b>Otras no Clasificadas en Funciones Anteriores</b>	<b>338,450,290.92</b>	<b>45,971,316.78</b>	<b>384,421,607.70</b>	<b>384,421,607.14</b>	<b>384,421,607.14</b>	<b>0.56</b>
Transacciones de la Deuda Pública / Costo Financiero de la Deuda	313,753,717.52	45,917,890.18	359,671,607.70	359,671,607.14	359,671,607.14	0.56
Transferencias, Participaciones y Aportaciones entre Diferentes Niveles y Ordenes de Gobierno	24,000,000.00	750,000.00	24,750,000.00	24,750,000.00	24,750,000.00	-
Saneamiento del Sistema Financiero	-	-	-	-	-	-
Adeudos de Ejercicios Fiscales Anteriores	696,573.40	696,573.40	-	-	-	-
<b>Total del Gasto</b>	<b>\$ 3,778,521,771.36</b>	<b>\$ 1,455,120,592.56</b>	<b>\$ 5,233,642,363.92</b>	<b>\$ 4,858,265,475.45</b>	<b>\$ 4,421,901,803.87</b>	<b>\$ 375,376,888.47</b>

### III - Anexos

- a) Información correspondiente a las entidades paramunicipales del Municipio de la Ciudad de Monterrey
  - Instituto de la Juventud Regia
  - Instituto Municipal de las Mujeres Regias
- Instituto Municipal de Planeación Urbana y Convivencia de Monterrey

INSTITUTO DE LA JUVENTUD REGIA  
ESTADO DE SITUACIÓN FINANCIERA  
CUENTA PÚBLICA AL 31 DE DICIEMBRE DE 2015 Y 2014

Página: 1  
Fecha : 20-01-2016  
Hora : 09:42:18 PM

RFC IJR070509Q24

	2015	2014	2015	2014
<b>ACTIVO</b>				
<b>ACTIVO CIRCULANTE</b>				
EFFECTIVO Y EQUIVALENTES	742,401	174,608	465,156	285,274
DERECHOS A RECIBIR EFECTIVOS Y EQUIVALENTES	2,274	5,925	-	-
DERECHOS A RECIBIR BIENES O SERVICIOS	-	-	465,156	285,274
OTROS ACTIVOS CIRCULANTES	-	-	-	-
<b>TOTAL ACTIVO CIRCULANTE</b>	<b>744,675</b>	<b>168,683</b>	<b>-</b>	<b>-</b>
<b>ACTIVO NO CIRCULANTE</b>				
BIENES INMUEBLES, INFRAESTRUCTURA Y CONSTRUCCIONES EN PROCESO	-	-	465,156	285,274
BIENES MUEBLES	1,744,786	505,483	-	-
ACTIVOS INTANGIBLE	87,638	-	-	-
DEPRECIACIÓN ACUMULADA	(951,657)	-	-	-
<b>TOTAL ACTIVO NO CIRCULANTE</b>	<b>880,766</b>	<b>505,483</b>	<b>-</b>	<b>-</b>
<b>TOTAL ACTIVO</b>	<b>1,625,441</b>	<b>336,800</b>	<b>1,625,441</b>	<b>336,800</b>
<b>PASIVO</b>				
<b>PASIVO CIRCULANTE</b>				
CUENTAS POR PAGAR A CORTO PLAZO	-	-	-	-
PORCIÓN A CORTO PLAZO DE LA DEUDA PÚBLICA	-	-	-	-
<b>PASIVO NO CIRCULANTE</b>				
DEUDA PÚBLICA A LARGO PLAZO	-	-	-	-
<b>TOTAL PASIVO</b>	<b>465,156</b>	<b>285,274</b>	<b>465,156</b>	<b>285,274</b>
<b>HACIENDA PÚBLICA/ PATRIMONIO</b>				
<b>PATRIMONIO CONTRIBUIDO</b>				
APORTACIONES	-	-	-	-
<b>PATRIMONIO GENERADO</b>				
RESULTADO DEL EJERCICIO	222,000	-	1,045,380	-
RESULTADOS DE EJERCICIOS ANTERIORES	938,285	-	1,096,906	-
RECTIFICACIONES DE RESULTADOS DE EJERCICIOS ANTERIORES	-	-	-	-
<b>TOTAL PATRIMONIO GENERADO</b>	<b>1,160,285</b>	<b>51,526</b>	<b>1,160,285</b>	<b>51,526</b>
<b>TOTAL HACIENDA PÚBLICA/PATRIMONIO</b>	<b>1,160,285</b>	<b>51,526</b>	<b>1,160,285</b>	<b>51,526</b>
<b>TOTAL PASIVO Y HACIENDA PÚBLICA/ PATRIMONIO</b>	<b>1,625,441</b>	<b>336,800</b>	<b>1,625,441</b>	<b>336,800</b>

Powered by FYCON

“Bajo protesta de decir verdad declaramos que los Estados Financieros y sus notas, son razonablemente correctos y son responsabilidad del emisor”

*Arturo Ramirez Gonzalez*  
LIC. ARTURO RAMIREZ GONZALEZ

ENCARGADO DE DESPACHO DE DIRECCIÓN GENERAL

RFC IJR070509Q24

	01 DE ENERO AL 31 DE DICIEMBRE DE 2015	01 DE ENERO AL 31 DE DICIEMBRE DE 2014
<b>INGRESOS Y OTROS BENEFICIOS</b>		
<b>INGRESOS DE GESTIÓN</b>		
IMPUESTOS		
CUOTAS Y APORTACIONES DE SEGURIDAD SOCIAL		
DERECHOS		
PRODUCTOS DE TIPO CORRIENTE		
APROVECHAMIENTOS DE TIPO CORRIENTE	657	4,231
	657	4,231
<b>PARTICIPACIONES, APORTACIONES, TRANSFERENCIAS, ASIGNACIONES, SUBSIDIOS Y OTRAS AYUDAS</b>		
PARTICIPACIONES Y APORTACIONES	-	-
TRANSFERENCIAS, ASIGNACIONES, SUBSIDIOS Y OTRAS AYUDAS	8,750,000	9,880,000
SUBSIDIOS Y SUBVENCIONES		
	8,750,000	9,880,000
<b>OTROS INGRESOS Y BENEFICIOS</b>		
OTROS INGRESOS Y BENEFICIOS VARIOS	850	2,369
	850	2,369
<b>TOTAL DE INGRESOS</b>	<b>8,751,507</b>	<b>9,886,600</b>
<b>GASTOS Y OTRAS PÉRDIDAS</b>		
<b>GASTOS DE FUNCIONAMIENTO</b>		
SERVICIOS PERSONALES	6,069,989	6,292,490
MATERIALES Y SUMINISTROS	122,505	657,439
SERVICIOS GENERALES	1,550,437	3,710,193
	7,742,931	10,660,122
<b>TOTAL DE GASTOS</b>	<b>7,742,931</b>	<b>10,660,122</b>
TRANSFERENCIAS, ASIGNACIONES, SUBSIDIOS Y OTRAS AYUDAS	46,835	271,858
OTROS GASTOS Y PÉRDIDAS EXTRAORDINARIAS	739,741	-
<b>TOTAL DE GASTOS</b>	<b>8,529,507</b>	<b>10,931,980</b>
<b>RESULTADO DEL EJERCICIO (AHORRO/DESAHORRO)</b>	<b>222,000</b>	<b>- 1,045,380</b>

Powered by FYFCON

“Bajo protesta de decir verdad declaramos que los Estados Financieros y sus notas, son razonablemente correctos y son responsabilidad del emisor”

*Arturo Ramirez Gonzalez*  
LIC. ARTURO RAMIREZ GONZALEZ  
ENCARGADO DE DESPACHO DE DIRECCIÓN GENERAL

RFC IJR070509Q24

Descripción	2015	2014
<b>FLUJOS DE EFECTIVO DE LAS ACTIVIDADES DE GESTIÓN</b>		
<b>ORIGEN</b>		
IMPUESTOS	-	-
CUOTAS Y APORTACIONES DE SEGURIDAD SOCIAL	-	-
DERECHOS	-	-
PRODUCTOS DE TIPO CORRIENTE	-	-
APROVECHAMIENTOS DE TIPO CORRIENTE	657	4,231
PARTICIPACIONES Y APORTACIONES	-	-
TRANSFERENCIAS, ASIGNACIONES, SUBSIDIOS Y OTRAS AYUDAS	8,750,000	9,880,000
SUBSIDIOS Y SUBVENCIONES	-	-
OTROS INGRESOS Y BENEFICIOS VARIOS	850	2,369
	8,751,507	9,886,600
<b>APLICACIÓN</b>		
SERVICIOS PERSONALES	6,069,989	6,292,490
MATERIALES Y SUMINISTROS	122,505	657,439
SERVICIOS GENERALES	1,550,437	3,710,193
TRANSFERENCIAS, ASIGNACIONES, SUBSIDIOS Y OTRAS AYUDAS	46,835	271,858
OTROS GASTOS Y PÉRDIDAS EXTRAORDINARIAS	739,741	-
	8,529,507	10,931,980
<b>FLUJOS NETOS DE EFECTIVO POR ACTIVIDADES DE OPERACIÓN</b>	222,000	1,045,380
<b>FLUJOS DE EFECTIVO DE LAS ACTIVIDADES DE INVERSIÓN</b>		
<b>APLICACIÓN</b>		
BIENES INMUEBLES, INFRAESTRUCTURA Y CONSTRUCCIONES EN PROCESO	-	-
BIENES MUEBLES	1,744,786	505,483
ACTIVOS INTANGIBLES	87,638	-
DEPRECIACIÓN ACUMULADA	- 951,657	-
	880,766	505,483
<b>FLUJOS NETOS DE EFECTIVO POR ACTIVIDADES DE INVERSIÓN</b>	- 880,766	- 505,483
<b>FLUJOS DE EFECTIVO DE LAS ACTIVIDADES DE FINANCIAMIENTO</b>		
<b>ORIGEN</b>		
DISMINUCIÓN DE ACTIVOS FINANCIEROS	-	-
INCREMENTO DE OTROS PASIVOS	179,881	-
	179,881	-
<b>APLICACIÓN</b>		
INCREMENTO DE ACTIVOS FINANCIEROS	- 3,651	4,955
DISMINUCIÓN DE OTROS PASIVOS	-	129,634
	- 3,651	124,679
<b>FLUJOS NETOS DE EFECTIVO POR ACTIVIDADES DE FINANCIAMIENTO</b>	183,532	124,679
<b>INCREMENTO/DISMINUCIÓN NETA EN EL EFECTIVO</b>	- 475,234	- 1,426,184

EFFECTIVO AL INICIO DEL PERÍODO	-	174,608	1,251,576
AJUSTES A RESULTADOS DE EJERCICIOS ANTERIORES	-	1,392,243	-
DISMINUCIÓN DEL INVENTARIO DE ACTIVO FIJO		-	-
EFFECTIVO AL FINAL DEL PERÍODO		<u>742,401</u>	<u>- 174,608</u>

Powered by FYFCON

“Bajo protesta de decir verdad declaramos que los Estados Financieros y sus notas, son razonablemente correctos y son responsabilidad del emisor”

*Arturo Ramirez Gonzalez*

LIC. ARTURO RAMIREZ GONZALEZ  
ENCARGADO DE DESPACHO DE DIRECCIÓN GENERAL



INSTITUTO DE LA JUVENTUD REGIA  
ESTADO DE CAMBIOS EN LA SITUACIÓN FINANCIERA  
CUENTA PUBLICA AL 31 DE DICIEMBRE DE 2015


Página: 1  
Fecha : 20-01-2016  
Hora : 09:42:18 PM

RFC IJR070509Q24

ACTIVO	ORIGEN	APLICACIÓN
<b>ACTIVO CIRCULANTE</b>		
EFFECTIVO Y EQUIVALENTES	-	917,009
DERECHOS A RECIBIR EFECTIVOS Y EQUIVALENTES	3,651	-
DERECHOS A RECIBIR BIENES O SERVICIOS	-	-
OTROS ACTIVOS CIRCULANTES	-	-
<b>TOTAL ACTIVO CIRCULANTE</b>	<b>3,651</b>	<b>917,009</b>
<b>ACTIVO NO CIRCULANTE</b>		
BIENES INMUEBLES, INFRAESTRUCTURA Y CONSTRUCCIONES EN PROCESO	-	-
BIENES MUEBLES	-	1,239,303
ACTIVOS INTANGIBLE	-	87,638
DEPRECIACIÓN ACUMULADA	951,657	-
<b>TOTAL ACTIVO NO CIRCULANTE</b>	<b>951,657</b>	<b>1,326,941</b>
<b>TOTAL ACTIVO</b>	<b>955,308</b>	<b>2,243,949</b>
<b>PASIVO</b>		
<b>PASIVO CIRCULANTE</b>		
CUENTAS POR PAGAR A CORTO PLAZO	179,882	-
PORCIÓN A CORTO PLAZO DE LA DEUDA PÚBLICA	-	-
<b>TOTAL PASIVO CIRCULANTE</b>	<b>179,882</b>	<b>-</b>
<b>PASIVO NO CIRCULANTE</b>		
DEUDA PÚBLICA A LARGO PLAZO	-	-
<b>TOTAL PASIVO</b>	<b>179,882</b>	<b>-</b>
<b>HACIENDA PÚBLICA/ PATRIMONIO</b>		
<b>PATRIMONIO CONTRIBUIDO</b>		
APORTACIONES	-	-
<b>TOTAL PATRIMONIO CONTRIBUIDO</b>	<b>-</b>	<b>-</b>
<b>PATRIMONIO GENERADO</b>		
RESULTADO DEL EJERCICIO	1,267,379	-
RESULTADOS DE EJERCICIOS ANTERIORES	-	158,621
QBP. CARLOS ALFONSO SANTOS GONZALEZ	1,267,379	158,621
<b>TOTAL HACIENDA PÚBLICA/ PATRIMONIO</b>	<b>1,267,379</b>	<b>158,621</b>
<b>TOTAL PASIVO Y HACIENDA PÚBLICA/ PATRIMONIO</b>	<b>1,447,262</b>	<b>158,621</b>
<b>SUMAS IGUALES</b>	<b>2,402,570</b>	<b>2,402,570</b>

Powered by FYFCOM

“Bajo protesta de decir verdad declaramos que los Estados Financieros y sus notas, son razonablemente correctos y son responsabilidad del emisor”

  
LIC. ARTURO RAMIREZ GONZALEZ  
ENCARGADO DE DESPACHO DE DIRECCIÓN GENERAL

INSTITUTO DE LA JUVENTUD REGIA  
ESTADO ANALÍTICO DEL ACTIVO  
CUENTA PUBLICA AL 31 DE DICIEMBRE DE 2015

Página: 1  
Fecha : 20-01-2016  
Hora : 09:42:18 PM

RFC IJ070509Q24

	SALDO INICIAL	CARGOS DEL PERÍODO	ABONOS DEL PERÍODO	SALDO FINAL	VARIACIÓN DEL PERÍODO
<b>ACTIVO</b>					
<b>ACTIVO CIRCULANTE</b>					
EFFECTIVO Y EQUIVALENTES	174,608	8,762,025	7,845,016	742,401	917,009
DERECHOS A RECIBIR EFECTIVOS Y EQUIVALENTES	5,925	1,965	5,616	2,274	3,651
DERECHOS A RECIBIR BIENES O SERVICIOS					
OTROS ACTIVOS CIRCULANTES					
TOTAL ACTIVO CIRCULANTE	168,683	8,763,989	7,850,631	744,675	913,358
<b>ACTIVO NO CIRCULANTE</b>					
BIENES INMUEBLES, INFRAESTRUCTURA Y CONSTRUCCIONES EN PROCESO					
BIENES MUEBLES	-	1,876,793	132,008	1,744,786	1,744,786
ACTIVOS INTANGIBLE	-	87,638	-	87,638	87,638
TOTAL ACTIVO NO CIRCULANTE	-	1,964,431	132,008	1,832,424	1,832,424
<b>TOTAL ACTIVO</b>	168,683	10,728,420	7,982,639	2,577,098	2,745,781

Powered by FYFCON

“Bajo protesta de decir verdad declaramos que los Estados Financieros y sus notas, son razonablemente correctos y son responsabilidad del emisor”

*Arturo Ramirez Gonzalez*  
LIC. ARTURO RAMIREZ GONZALEZ

ENCARGADO DE DESPACHO DE DIRECCIÓN GENERAL

INSTITUTO DE LA JUVENTUD REGIA  
 ESTADO ANALÍTICO DE LA DEUDA Y OTROS PASIVOS  
 AL 31 DE DICIEMBRE DE 2015

Página: 1  
 Fecha : 22-01-2016  
 Hora : 10:33:48 PM

RFI UR070509024

DENOMINACIÓN DE LAS DEUDAS	MONEDA DE CONTRATACIÓN	INSTITUCIÓN O PAÍS ACREEDOR	SALDOS AL 01 DE ENERO DE 2015	MOVIMIENTOS				SALDOS AL 31 DE DICIEMBRE DE 2015
				AMORTIZACIÓN BRUTA	COLOCACIÓN BRUTA	ENDEUDAMIENTO NETO DEL PERÍODO	DEPURACIÓN O CONCILIACIÓN DEL PERÍODO	
DEUDA PÚBLICA								
CORTO PLAZO:								
DEUDA PÚBLICA INTERIOR								
DEUDA PÚBLICA EXTERIOR								
ORGANISMOS FINANCIEROS								
SUBTOTAL CORTO PLAZO								
LARGO PLAZO:								
DEUDA PÚBLICA INTERIOR								
DEUDA PÚBLICA EXTERIOR								
ORGANISMOS FINANCIEROS								
ARRENDAMIENTOS FINANCIEROS								
SUBTOTAL LARGO PLAZO								
OTROS PASIVOS			285,275	1,952,851	2,132,732	179,881	-	179,881
TOTAL DEUDA Y OTROS PASIVOS			285,275	1,952,851	2,132,732	179,881	-	179,881

Powered by FYFCON

“Bajo protesta de decir verdad declaramos que los Estados Financieros y sus notas, son razonablemente correctos y son responsabilidad del emisor”



LIC. ARTURO RAMIREZ GONZALEZ  
 ENCARGADO DE DESPACHO DE DIRECCIÓN GENERAL

RFC UR070509Q24


CONCEPTO	HACIENDA PÚBLICA/PATRIMONIO CONTRIBUIDO	HACIENDA PÚBLICA/PATRIMONIO GENERADO DE EJERCICIOS ANTERIORES	HACIENDA PÚBLICA/PATRIMONIO GENERADO DEL EJERCICIO	AJUSTES POR CAMBIOS DE VALORES	TOTAL
<b>RECTIFICACION DE RESULTADOS DE EJERCICIOS ANTERIORES</b>					
PATRIMONIO NETO INICIAL AJUSTADO DEL EJERCICIO	-	-	-	-	-
APORTACIONES	-	-	-	-	-
DONACIONES DE CAPITAL	-	-	-	-	-
ACTUALIZACIÓN DE LA HACIENDA PÚBLICA / PATRIMONIO	-	-	-	-	-
VARIACIONES DE LA HACIENDA PÚBLICA/PATRIMONIO NETO DEL EJERCICIO	-	-	-	-	-
RESULTADOS DEL EJERCICIO: AHORRO/DESAHORRO	-	453,957	-	1,392,243	938,285
RESULTADOS DEL EJERCICIOS ANTERIORES	-	-	-	-	-
REVALÚOS	-	-	-	-	-
RESERVAS	-	453,957	-	1,392,243	938,285
<b>TOTAL RECTIFICACION DE RESULTADOS DE EJERCICIOS ANTERIORES</b>	-	453,957	-	1,392,243	938,285
<b>HACIENDA PÚBLICA/PATRIMONIO NETO AL 01 DE ENERO DE 2015</b>					
<b>CAMBIOS DE LA HACIENDA PÚBLICA/PATRIMONIO NETO A DICIEMBRE 2015</b>					
APORTACIONES	-	-	-	-	-
DONACIONES DE CAPITAL	-	-	-	-	-
ACTUALIZACIÓN DE LA HACIENDA PÚBLICA / PATRIMONIO	-	-	-	-	-
VARIACIONES DE LA HACIENDA PÚBLICA/PATRIMONIO NETO DEL EJERCICIO	-	-	222,000	-	222,000
RESULTADOS DEL EJERCICIO: AHORRO/DESAHORRO	-	-	-	-	-
RESULTADOS DEL EJERCICIOS ANTERIORES	-	-	-	-	-
REVALÚOS	-	-	-	-	-
RESERVAS	-	-	222,000	-	222,000
<b>TOTAL HACIENDA PÚBLICA/PATRIMONIO NETO AL 31 DE DICIEMBRE DE 2015</b>	-	-	222,000	-	222,000
<b>SALDO NETO EN LA HACIENDA PÚBLICA/PATRIMONIO A DICIEMBRE 2015</b>	-	453,957	222,000	1,392,243	1,160,285

Powered by FYFCON

“Bajo protesta de decir verdad declaramos que los Estados Financieros y sus notas, son razonablemente correctos y son responsabilidad del emisor”

*Arturo Ramirez Gonzalez*  
 LIC. ARTURO RAMIREZ GONZALEZ

ENCARGADO DE DESPACHO DE DIRECCIÓN GENERAL



INSTITUTO DE LAS  
**MUJERES  
REGIAS**

**INSTITUTO MUNICIPAL DE LAS MUJERES REGIAS**

**CUENTA PÚBLICA  
2015**

INSTITUTO MUNICIPAL DE LAS MUJERES REGIAS  
 CUENTA PUBLICA AL 31 DE DICIEMBRE DE 2015  
 ESTADO DE SITUACIÓN FINANCIERA


Página: 1  
 Fecha: 15-01-2016  
 Hora: 08:21:10 PM

RFC IMM100301HH1

	31 DE DICIEMBRE 2015	2014
<b>ACTIVO</b>		
<b>ACTIVO CIRCULANTE</b>		
EFFECTIVO Y EQUIVALENTES	1,473,429	1,107,421
DERECHOS A RECIBIR EFECTIVOS Y EQUIVALENTES	18,000	-
DERECHOS A RECIBIR BIENES O SERVICIOS	-	-
OTROS ACTIVOS CIRCULANTES	-	-
TOTAL ACTIVO CIRCULANTE	<u>1,491,429</u>	<u>1,107,421</u>
<b>ACTIVO NO CIRCULANTE</b>		
BIENES INMUEBLES, INFRAESTRUCTURA Y CONSTRUCCIONES EN PROCESO	-	-
BIENES MUEBLES	1,214,175	4,840
ACTIVOS INTANGIBLE	153,932	-
DEPRECIACIÓN, DETERIORO Y AMORTIZACIÓN ACUMULADA DE BIENES	-	751,705
TOTAL ACTIVO NO CIRCULANTE	<u>616,402</u>	<u>4,840</u>
<b>TOTAL ACTIVO</b>	<u><b>2,107,831</b></u>	<u><b>1,112,261</b></u>
<b>PASIVO</b>		
<b>PASIVO CIRCULANTE</b>		
CUENTAS POR PAGAR A CORTO PLAZO	401,314	252,829
PORCIÓN A CORTO PLAZO DE LA DEUDA PÚBLICA	401,314	252,829
PASIVO NO CIRCULANTE	-	-
DEUDA PÚBLICA A LARGO PLAZO	-	-
TOTAL PASIVO	<u>401,314</u>	<u>252,829</u>
<b>HACIENDA PÚBLICA/ PATRIMONIO</b>		
PATRIMONIO CONTRIBUIDO	-	-
APORTACIONES	-	-
PATRIMONIO GENERADO	96,387	232,883
RESULTADO DEL EJERCICIO	1,610,130	1,092,315
RECTIFICACIONES DE RESULTADOS DE EJERCICIOS ANTERIORES	-	-
TOTAL PATRIMONIO GENERADO	<u>1,706,517</u>	<u>859,433</u>
TOTAL HACIENDA PÚBLICA/PATRIMONIO	<u>1,706,517</u>	<u>859,433</u>
<b>TOTAL PASIVO Y HACIENDA PÚBLICA/ PATRIMONIO</b>	<u><b>2,107,831</b></u>	<u><b>1,112,261</b></u>

Powered by FYFCON

"Bajo protesta de decir verdad declaramos que los Estados Financieros y sus notas, son razonablemente correctos y son responsabilidad del emisor."



LIC. LULIANA TERESA MURAIRA ROMERO  
 ENCARGADA DE DESPACHO DE DIRECCIÓN GENERAL

INSTITUTO MUNICIPAL DE LAS MUJERES REGIAS  
CUENTA PUBLICA AL 31 DE DICIEMBRE DE 2015  
ESTADO DE ACTIVIDADES

Página: 1  
Fecha: 15-01-2016  
Hora 08:21:10 PM

RFC IMM100301HH1

	31 DE DICIEMBRE	
	2015	2014
<b>INGRESOS Y OTROS BENEFICIOS</b>		
<b>INGRESOS DE GESTIÓN</b>		
IMPUESTOS		
CUOTAS Y APORTACIONES DE SEGURIDAD SOCIAL		
DERECHOS		
PRODUCTOS DE TIPO CORRIENTE	658	
APROVECHAMIENTOS DE TIPO CORRIENTE	16,809	21,619
	17,466	21,619
<b>PARTICIPACIONES, APORTACIONES, TRANSFERENCIAS, ASIGNACIONES, SUBSIDIOS Y OTRAS AYUDAS</b>		
PARTICIPACIONES Y APORTACIONES	6,000,000	6,000,000
TRANSFERENCIAS, ASIGNACIONES, SUBSIDIOS Y OTRAS AYUDAS	140,352	136,707
SUBSIDIOS Y SUBVENCIONES		
	6,140,352	6,136,707
<b>OTROS INGRESOS Y BENEFICIOS</b>		
OTROS INGRESOS Y BENEFICIOS VARIOS	-	3,902
	-	3,902
<b>TOTAL DE INGRESOS</b>	6,157,818	6,162,229
<b>GASTOS Y OTRAS PÉRDIDAS</b>		
<b>GASTOS DE FUNCIONAMIENTO</b>		
SERVICIOS PERSONALES	4,767,670	4,456,146
MATERIALES Y SUMINISTROS	112,946	229,203
SERVICIOS GENERALES	966,697	1,709,762
OTROS GASTOS Y PERDIDAS EXTRAORDINARIAS	214,118	-
	6,061,431	6,395,111
<b>TOTAL DE GASTOS</b>	6,061,431	6,395,111
<b>RESULTADO DEL EJERCICIO (AHORRO/DESAHORRO)</b>	96,387	- 232,883

Powered by FYFCON

“Bajo protesta de decir verdad declaramos que los Estados Financieros y sus notas, son razonablemente correctos y son responsabilidad del emisor”

  
LIC. LILIANA TERESA MURAIRA ROMERO  
ENCARGADA DE DESPACHO DE DIRECCIÓN GENERAL

INSTITUTO MUNICIPAL DE LAS MUJERES REGIAS  
CUENTA PUBLICA AL 31 DE DICIEMBRE DE 2015  
ESTADO DE FLUJO DE EFECTIVO

Página: 1  
Fecha: 15-01-2016  
Hora: 08:21:10 PM

RFC IMM100301HH1

Descripción	31 DE DICIEMBRE	
	2015	2014
<b>FLUJOS DE EFECTIVO DE LAS ACTIVIDADES DE GESTIÓN</b>		
<b>ORIGEN</b>		
IMPUESTOS		
CUOTAS Y APORTACIONES DE SEGURIDAD SOCIAL		
DERECHOS		
PRÓDUCTOS	658	-
APROVECHAMIENTOS	16,809	21,619
PARTICIPACIONES Y APORTACIONES	6,000,000	6,000,000
TRANSFERENCIAS, ASIGNACIONES, SUBSIDIOS Y OTRAS AYUDAS	140,352	136,707
SUBSIDIOS Y SUBVENCIONES	-	-
OTROS INGRESOS Y BENEFICIOS VARIOS	-	3,902
	6,157,818	6,162,229
<b>APLICACIÓN</b>		
SERVICIOS PERSONALES	4,767,670	4,456,146
MATERIALES Y SUMINISTROS	112,946	229,203
SERVICIOS GENERALES	966,697	1,709,762
TRANSFERENCIAS AL RESTO DEL SECTOR PÚBLICO	-	-
AYUDAS SOCIALES	-	-
INTERESES DE LA DEUDA PÚBLICA	-	-
OTROS GASTOS	214,118	-
	6,061,431	6,395,111
FLUJOS NETOS DE EFECTIVO POR ACTIVIDADES DE OPERACIÓN	96,387	- 232,883
<b>FLUJOS DE EFECTIVO DE LAS ACTIVIDADES DE INVERSIÓN</b>		
<b>APLICACIÓN</b>		
BIENES INMUEBLES, INFRAESTRUCTURA Y CONSTRUCCIONES EN PROCESO		
BIENES MUEBLES	1,217,508	4,840
ACTIVOS INTANGIBLES	153,932	-
DEPRECIACIÓN, DETERIORO Y AMORTIZACION ACUMULADA DE BIENES	22,643	-
	1,394,083	4,840
FLUJOS NETOS DE EFECTIVO POR ACTIVIDADES DE INVERSIÓN	- 1,394,083	- 4,840
<b>FLUJOS DE EFECTIVO DE LAS ACTIVIDADES DE FINANCIAMIENTO</b>		



**ORIGEN**

DISMINUCIÓN DE ACTIVOS FINANCIEROS		-
INCREMENTO DE OTROS PASIVOS	148,485	53,247
	<u>148,485</u>	<u>53,247</u>

**APLICACIÓN**

INCREMENTO DE ACTIVOS FINANCIEROS	18,000	-
DISMINUCIÓN DE OTROS PASIVOS	-	-
	<u>18,000</u>	<u>-</u>

FLUJOS NETOS DE EFECTIVO POR ACTIVIDADES DE FINANCIAMIENTO	<u>130,485</u>	<u>53,247</u>
--	----------------	---------------

INCREMENTO/DISMINUCIÓN NETA EN EL EFECTIVO	- 1,167,210	- 184,476
--	-------------	-----------

EFFECTIVO AL INICIO DEL PERÍODO	1,107,421	1,291,897
AJUSTES A RESULTADOS DE EJERCICIOS ANTERIORES	- 755,537	
DISMINUCIÓN DEL INVENTARIO DE ACTIVO FIJO	- 777,681	-
EFFECTIVO AL FINAL DEL PERÍODO	1,473,429	1,107,421

Powered by FYFCON

testa de decir verdad declaramos que los Estados Financieros y sus notas, son razonablemente correctos y son responsabilidad d



LIC. LILIANA TERESA MURAIRA ROMERO  
ENCARGADA DE DESPACHO DE DIRECCIÓN GENERAL

INSTITUTO MUNICIPAL DE LAS MUJERES REGIAS  
 CUENTA PUBLICA AL 31 DE DICIEMBRE DE 2015  
 ESTADO DE CAMBIOS EN LA SITUACIÓN FINANCIERA

Página: 1  
 Fecha: 15-01-2016  
 Hora: 08:21:10 PM

RFC IMM100301HH1

	ORIGEN	APLICACIÓN
<b>ACTIVO</b>		
<b>ACTIVO CIRCULANTE</b>		
EFFECTIVO Y EQUIVALENTES	-	366,008
DERECHOS A RECIBIR EFECTIVOS Y EQUIVALENTES	-	18,000
DERECHOS A RECIBIR BIENES O SERVICIOS	-	-
OTROS ACTIVOS CIRCULANTES	-	-
<b>TOTAL ACTIVO CIRCULANTE</b>	-	<b>384,008</b>
<b>ACTIVO NO CIRCULANTE</b>		
BIENES INMUEBLES, INFRAESTRUCTURA Y CONSTRUCCIONES EN PROCESO	-	-
BIENES MUEBLES	-	1,209,335
ACTIVOS INTANGIBLE	-	153,932
DEPRECIACIÓN, DETERIORO Y AMORTIZACION ACUMULADA DE BIENES	751,705	-
<b>TOTAL ACTIVO NO CIRCULANTE</b>	<b>751,705</b>	<b>1,363,267</b>
<b>TOTAL ACTIVO</b>	<b>751,705</b>	<b>1,747,275</b>
<b>PASIVO</b>		
<b>PASIVO CIRCULANTE</b>		
CUENTAS POR PAGAR A CORTO PLAZO	148,485	-
PORCIÓN A CORTO PLAZO DE LA DEUDA PÚBLICA	-	-
<b>TOTAL PASIVO CIRCULANTE</b>	<b>148,485</b>	<b>-</b>
<b>PASIVO NO CIRCULANTE</b>		
DEUDA PÚBLICA A LARGO PLAZO	-	-
<b>TOTAL PASIVO</b>	<b>148,485</b>	<b>-</b>
<b>HACIENDA PÚBLICA/ PATRIMONIO</b>		
<b>PATRIMONIO CONTRIBUIDO</b>		
APORTACIONES	-	-
<b>TOTAL PATRIMONIO CONTRIBUIDO</b>	<b>-</b>	<b>-</b>
<b>PATRIMONIO GENERADO</b>		
RESULTADO DEL EJERCICIO	329,270	-
RESULTADOS DE EJERCICIOS ANTERIORES	-	517,815
<b>TOTAL PATRIMONIO GENERADO</b>	<b>329,270</b>	<b>517,815</b>
<b>TOTAL HACIENDA PÚBLICA/ PATRIMONIO</b>	<b>329,270</b>	<b>517,815</b>
<b>TOTAL PASIVO Y HACIENDA PÚBLICA/ PATRIMONIO</b>	<b>477,755</b>	<b>517,815</b>
<b>SUMAS IGUALES</b>	<b>1,229,460</b>	<b>1,229,460</b>

Powered by FYFCON

“Bajo protesta de decir verdad declaramos que los Estados Financieros y sus notas, son razonablemente correctos y son responsabilidad del emisor”

LIC. LILIANA TERESA MURAIRA ROMERO  
 ENCARGADA DE DESPACHO DE DIRECCIÓN GENERAL

INSTITUTO MUNICIPAL DE LAS MUJERES REGIAS  
 CUENTA PUBLICA AL 31 DE DICIEMBRE DE 2015  
 ESTADO ANALÍTICO DEL ACTIVO


Página: 1  
 Fecha: 15-01-2016  
 Hora: 08:21:10 PM

RFC IMIM100301HH1

	SALDO INICIAL	CARGOS DEL PERÍODO	ABONOS DEL PERÍODO	SALDO FINAL	VARIACIÓN DEL PERÍODO
<b>ACTIVO</b>					
<b>ACTIVO CIRCULANTE</b>					
EFFECTIVO Y EQUIVALENTES	1,107,421	127,375,305	127,009,297	1,473,429	366,008
DERECHOS A RECIBIR EFECTIVOS Y EQUIVALENTES	-	18,000	-	18,000	18,000
DERECHOS A RECIBIR BIENES O SERVICIOS					
OTROS ACTIVOS CIRCULANTES					
<b>TOTAL ACTIVO CIRCULANTE</b>	<b>1,107,421</b>	<b>127,393,305</b>	<b>127,009,297</b>	<b>1,491,429</b>	<b>384,008</b>
<b>ACTIVO NO CIRCULANTE</b>					
BIENES INMUEBLES, INFRAESTRUCTURA Y CONSTRUCCIONES EN PROCESO					
BIENES MUEBLES	-	1,214,174.96		1,214,175	1,214,175
ACTIVOS INTANGIBLE	-	153,932		153,932	153,932
DEPRECIACIÓN, DETERIORO Y AMORTIZACIÓN ACUMULADA DE BIENES	-	24,198	775,903 -	751,705 -	751,705
<b>TOTAL ACTIVO NO CIRCULANTE</b>	<b>-</b>	<b>1,392,305</b>	<b>775,903</b>	<b>616,402</b>	<b>616,402</b>
<b>TOTAL ACTIVO</b>	<b>1,107,421</b>	<b>128,785,610</b>	<b>127,785,200</b>	<b>2,107,831</b>	<b>1,000,410</b>

Powered by FYFCON

“Bajo protesta de decir verdad declaramos que los Estados Financieros y sus notas, son razonablemente correctos y son responsabilidad del emisor.”



L.C. LILIANA TERESA MURAIRA ROMERO  
 ENCARGADA DE DESPACHO DE DIRECCIÓN GENERAL

INSTITUTO MUNICIPAL DE LAS MUJERES REGIAS  
 CUENTA PUBLICA AL 31 DE DICIEMBRE DE 2015  
 ESTADO ANALITICO DE LA DEUDA Y OTROS PASIVOS


Página: 1  
 Fecha: 15-01-2016  
 Hora: 08:21:10 PM

RFC IVM100301HH1

DENOMINACIÓN DE LAS DEUDAS	MONEDA DE CONTRATACIÓN	INSTITUCIÓN Ó PAIS ACREEDOR	SALDOS AL 01 DE ENERO DE 2015	MOVIMIENTOS				SALDOS AL 31 DE DICIEMBRE DE 2015
				OPERACIONES DE ENDEUDAMIENTO NETO DEL PERÍODO	AMORTIZACIÓN BRUTA	COLOCACIÓN BRUTA	ENDEUDAMIENTO NETO DEL PERÍODO	
<b>DEUDA PÚBLICA</b>								
<b>CORTO PLAZO:</b>								
DEUDA PÚBLICA INTERIOR			-	-	-	-	-	-
DEUDA PÚBLICA EXTERIOR			-	-	-	-	-	-
ORGANISMOS FINANCIEROS			-	-	-	-	-	-
<b>SUBTOTAL CORTO PLAZO</b>			-	-	-	-	-	-
<b>LARGO PLAZO:</b>								
DEUDA PÚBLICA INTERIOR			-	-	-	-	-	-
DEUDA PÚBLICA EXTERIOR			-	-	-	-	-	-
ORGANISMOS FINANCIEROS			-	-	-	-	-	-
ARRENDAMIENTOS FINANCIEROS			-	-	-	-	-	-
<b>SUBTOTAL LARGO PLAZO</b>			-	-	-	-	-	-
<b>OTROS PASIVOS</b>			252,829	1,252,880	1,401,365	148,485	148,485	401,314
<b>TOTAL DEUDA Y OTROS PASIVOS</b>			252,829	1,252,880	1,401,365	148,485	148,485	401,314

Powered by FVFCOM

“Bajo protesta de decir verdad declaramos que los Estados Financieros y sus notas, son razonablemente correctos y son responsabilidad del emisor.”



LIC. LILIANA TERESA MURAIRA ROMERO  
 ENCARGADA DE DESPACHO DE DIRECCIÓN GENERAL


INSTITUTO MUNICIPAL DE LAS MUJERES REGIAS  
 CUENTA PUBLICA AL 31 DE DICIEMBRE DE 2015  
 ESTADO DE VARIACIONES EN LA HACIENDA PÚBLICA/PATRIMONIO

RFC IMIM100301HH1

CONCEPTO	HACIENDA PÚBLICA/PATRIMONIO CONTRIBUIDO	HACIENDA PÚBLICA/PATRIMONIO GENERADO DE EJERCICIOS ANTERIORES	HACIENDA PÚBLICA/PATRIMONIO GENERADO DEL EJERCICIO	AJUSTES POR CAMBIOS DE VALORES	TOTAL
<b>RECTIFICACION DE RESULTADOS DE EJERCICIOS ANTERIORES</b>					
<b>PATRIMONIO NETO INICIAL AJUSTADO DEL EJERCICIO</b>					
APORTACIONES	-	-	-	-	-
DONACIONES DE CAPITAL	-	-	-	-	-
ACTUALIZACIÓN DE LA HACIENDA PÚBLICA / PATRIMONIO	-	-	-	-	-
<b>VARIACIONES DE LA HACIENDA PÚBLICA/PATRIMONIO NETO DEL EJERCICIO</b>					
RESULTADOS DEL EJERCICIO: AHORRO/DESAHORRO	-	-	-	-	-
RESULTADOS DEL EJERCICIOS ANTERIORES	-	-	-	-	-
REVALUOS	-	-	-	-	-
RESERVAS	-	-	-	-	-
<b>TOTAL RECTIFICACION DE RESULTADOS DE EJERCICIOS ANTERIORES</b>					
<b>HACIENDA PÚBLICA/PATRIMONIO NETO FINAL DEL EJERCICIO 2014</b>					
<b>CAMBIOS DE LA HACIENDA PÚBLICA/PATRIMONIO NETO FINAL DEL EJERCICIO 2014</b>					
APORTACIONES	-	-	-	-	-
DONACIONES DE CAPITAL	-	-	-	-	-
ACTUALIZACIÓN DE LA HACIENDA PÚBLICA / PATRIMONIO	-	-	-	-	-
<b>VARIACIONES DE LA HACIENDA PÚBLICA/PATRIMONIO NETO DEL EJERCICIO</b>					
RESULTADOS DEL EJERCICIO: AHORRO/DESAHORRO	-	-	96,387	-	96,387
RESULTADOS DEL EJERCICIOS ANTERIORES	-	1,610,130	-	-	1,610,130
REVALUOS	-	-	-	-	-
RESERVAS	-	-	-	-	-
<b>TOTAL HACIENDA PÚBLICA/PATRIMONIO NETO FINAL DEL EJERCICIO 2015</b>					
<b>SALDO NETO EN LA HACIENDA PÚBLICA/PATRIMONIO AL 31 DE DICIEMBRE DE 2015</b>					
	-	1,610,130	96,387	-	1,706,517
	-	1,610,130	96,387	-	1,706,517
	-	1,610,130	96,387	-	1,706,517

Powered by FYFCON

“Bajo protesta de decir verdad declaramos que los Estados Financieros y sus notas, son razonablemente correctos y son responsabilidad del emisor”



LIC. LILIANA TERESA MURAIRA ROMERO  
 ENCARGADA DE DESPACHO DE DIRECCIÓN GENERAL



RFC IMM100301HH1

Rubro de Ingresos	Ingresos					
	Estimado	Ampliaciones y Reducciones	Modificado	Devengado	Recaudado	Diferencia
	1	2	3=1+2	4	5	(6=5-1)
Impuestos	-	-	-	-	-	-
Cuotas y Aportaciones de Seguridad Social	-	-	-	-	-	-
Contribuciones de Mejoras	-	-	-	-	-	-
Derechos	-	-	-	-	-	-
Otros Gastos y Partidas Extraordinarias	-	-	-	-	-	-
Corriente	-	-	-	-	-	-
Capital	-	-	-	-	-	-
Aprovechamientos	-	-	-	-	-	-
Corriente	-	-	-	-	-	-
Capital	-	-	-	-	-	-
Ingresos por Ventas de Bienes y Servicios	-	-	-	-	-	-
Participaciones y Aportaciones	6,800,000	-	6,800,000	6,000,000	5,982,000	(818,000)
Transferencias, Asignaciones, Subsidios y Otras Ayudas	-	-	-	-	-	-
Ingresos Derivados de Financiamientos	6,800,000	-	6,800,000	6,000,000	5,982,000	(818,000)
<b>Total</b>						

Rubro de Ingresos	Ingresos					
	Estimado	Ampliaciones y Reducciones	Modificado	Devengado	Recaudado	Diferencia
	1	2	3=1+2	4	5	(6=5-1)
<b>Ingresos del Gobierno</b>						
Impuestos	-	-	-	-	-	-
Contribuciones de Mejoras	-	-	-	-	-	-
Derechos	-	-	-	-	-	-
Productos	-	-	-	-	-	-
Corriente	-	-	-	-	-	-
Capital	-	-	-	-	-	-
Aprovechamientos	-	-	-	-	-	-
Corriente	-	-	-	-	-	-
Capital	-	-	-	-	-	-
Participaciones y Aportaciones	-	-	-	-	-	-
Transferencias, Asignaciones, Subsidios y Otras Ayudas	-	-	-	-	-	-
<b>Ingresos de Organismos y Empresas</b>						
Cuotas y Aportaciones de Seguridad Social	-	-	-	-	-	-
Ingresos por Ventas de Bienes y Servicios	-	-	-	-	-	-
Transferencias, Asignaciones, Subsidios y Otras Ayudas	6,800,000	-	6,800,000	6,800,000	5,982,000	(818,000)
<b>Ingresos Derivados de Financiamientos</b>						
Ingresos Derivados de Financiamientos	6,800,000	-	6,800,000	6,800,000	5,982,000	(818,000)
<b>Total</b>						

Powered by FYFCON

"Bajo protesta de decir verdad declaramos que los Estados Financieros y sus nptas, son razonablemente correctos y son responsabilidad del emisor"



L.C. LILIANA TERESA MURAIRA ROMERO  
ENCARGADA DE DESPACHO DE DIRECCIÓN GENERAL

Cuenta Pública 2015  
 Estado Analítico del Ejercicio del Presupuesto de Egresos  
 Clasificación Económica (por Tipo de Gasto)  
 Instituto de las Mujeres Regias


Página: 1  
 Fecha: 16-01-2016  
 Hora: 03:20:28 PM

RFC IMM100301HH1

Concepto	Egresos					
	Aprobado 1	Ampliaciones/ (Reducciones) 2	Egresos Modificado 3=(1+2)	Devengado 4	Pagado 5	Subejercicio 6=(3-4)
Gasto Corriente	6,681,543	-	6,681,543	5,847,313	5,847,313	834,230
Gasto de Capital	118,457	-	118,457	40,182	40,182	78,275
Amortización de la Deuda y Disminución de Pasivos	-	-	-	-	-	-
Otros Gastos y Partidas Extraordinarias	-	-	-	214,118	214,118	214,118
<b>Total del Gasto</b>	<b>6,800,000</b>	<b>-</b>	<b>6,800,000</b>	<b>6,101,613</b>	<b>6,101,613</b>	<b>698,387</b>

Powered by FYFCON

“Bajo protesta de decir verdad declaramos que los Estados Financieros y sus notas, son razonablemente correctos y son responsabilidad del emisor”



LIC. LILIANA TERESA MURAIRA ROMERO  
 ENCARGADA DE DESPACHO DE DIRECCIÓN GENERAL



Cuenta Pública 2015  
Gasto por Categoría Programática  
Instituto de las Mujeres Regias


Página: 1  
Fecha: 16-01-2016  
Hora: 03:20:28 PM

RFC IMM100301HH1

Concepto	Aprobado	Ampliaciones/ (Reducciones)	Egresos Modificado	Egresos Devengado	Pagado	Subejercicio
	1	2	3 = (1+2)	4	5	6 = (3 - 4)
<b>Programas</b>						
Subsidios: Sector Social y Privado o Entidades Federativas y Municipios	-	-	-	-	-	-
Sujetos o Reglas de Operación	-	-	-	-	-	-
Otros Gastos y Partidas Extraordinarias	-	-	-	-	-	-
Desempeño de las Funciones	6,800,000	-	6,800,000	6,101,613	6,101,613	698,387
Prestación de Servicios Públicos	-	-	-	-	-	-
Provisión de Bienes Públicos	-	-	-	-	-	-
Planeación, seguimiento y evaluación políticas públicas	-	-	-	-	-	-
Promoción y fomento	6,800,000	-	6,800,000	6,101,613	6,101,613	698,387
Regulación y supervisión	-	-	-	-	-	-
Funciones de las Fuerzas Armadas (Únicamente Gobierno Federal)	-	-	-	-	-	-
Específicos	-	-	-	-	-	-
Proyectos de Inversión	-	-	-	-	-	-
Administrativos y de Apoyo	-	-	-	-	-	-
Apoyo al proceso presupuestario y para mejorar la eficiencia Institucional	-	-	-	-	-	-
Apoyo a la función pública y al mejoramiento de la gestión	-	-	-	-	-	-
Operaciones ajenas	-	-	-	-	-	-
Compromisos	-	-	-	-	-	-
Obligaciones de cumplimiento de resolución Jurisdiccional	-	-	-	-	-	-
Desastres Naturales	-	-	-	-	-	-
<b>Obligaciones</b>						
Pensiones y jubilaciones	-	-	-	-	-	-
Aportaciones a la seguridad social	-	-	-	-	-	-
Aportaciones a fondos de estabilización	-	-	-	-	-	-
Aportaciones a fondos de inversión y restructura de pensiones	-	-	-	-	-	-
Programas de Gasto Federalizado (Gobierno Federal)	-	-	-	-	-	-
Gasto Federalizado	-	-	-	-	-	-
Participaciones a entidades federativas y municipios	-	-	-	-	-	-
Costo financiero, deuda o apoyo de deudores y ahorradores de la banca	-	-	-	-	-	-
Adeudos de ejercicios fiscales anteriores	-	-	-	-	-	-
<b>Total del Gasto</b>	<b>6,800,000</b>	-	<b>6,800,000</b>	<b>6,101,613</b>	<b>6,101,613</b>	<b>698,387</b>

Powered by FYFCON

"Bajo protesta de decir verdad declaramos que los Estados Financieros y sus notas, son razonablemente correctos y son responsabilidad del emisor."



LIC. LILIANA TERESA MURAIRO ROMERO  
ENCARGADA DE DESPACHO DE DIRECCIÓN GENERAL

Cuenta Pública 2015  
 Estado Analítico del Ejercicio del Presupuesto de Egresos  
 Clasificación Funcional (Finalidad y Función)  
 Instituto de las Mujeres Regias


Página: 1  
 Fecha: 16-01-2016  
 Hora: 03:20:28 PM

RFC IMM100301HH1

Concepto	Egresos					
	Aprobado 1	Ampliaciones/ (Reducciones) 2	Egresos Modificado 3=(1+2)	Devengado	4 Pagado	5 Subejercicio 6=(3-4)
<b>Gobierno</b>						0
legislación						
Justicia						
Otros Gastos y Partidas Extraordinarias						
Relaciones Exteriores						
Asuntos Financieros y Hacendarios						
Seguridad Nacional						
Asuntos de orden Público y Seguridad Interior						
Otros Servicios Generales						
<b>Desarrollo Social</b>						
Protección Ambiental						
Vivienda y Servicios de la Comunidad						
Salud						
Recreación Cultural y otras Manifestaciones Sociales						
Educación Protección Social						
Otros Asuntos Sociales						
<b>Desarrollo Económico</b>						
Asuntos Económicos, Comerciales y Laborales en General						
Agropecuaria, Silvicultura, Pesca y Caza						
Combustibles y Energía						
Minería, Manufacturas y Construcción						
Transporte						
Comunicaciones						
Turismo						
Ciencia, Tecnología e Innovación						
Otras Industrias y otros Asuntos Económicos						
<b>Otras no Clasificadas en Funciones Anteriores</b>						
Transacciones de la Deuda Pública/Costo Financiero de la Deuda						
Transferencias y Aportaciones entre Diferentes Niveles y Ordenes de Gobierno	6,800,000	-	6,800,000	6,101,613	6,101,613	698,387
Saniamiento del Sistema Financiero						
Adeudos de Ejercicios Fiscales Anteriores						
<b>Total del Gasto</b>	<b>6,800,000</b>	<b>-</b>	<b>6,800,000</b>	<b>6,101,613</b>	<b>6,101,613</b>	<b>698,387</b>

Powered by FYFCON

“Bajo protesta de decir verdad declaramos que los Estados Financieros y sus notas, son razonablemente correctos y son responsabilidad del emisor”



LIC. LILIANA PERESA MURAIRA ROMERO  
 ENCARGADA DE DESPACHO DE DIRECCIÓN GENERAL

RFC IMM100301HH1

Concepto	Aprobado 1	Ampliaciones/ (Reducciones) 2	Egresos Modificado 3=(1+2)	Egresos		Subejercicio 6=(3-4)
				Devengado 4	Pagado 5	
INSTITUTO DE LAS MUJERES REGIAS	6,800,000	-	6,800,000	6,101,613	6,101,613	698,387
TOTAL DEL GASTO	6,800,000	-	6,800,000	6,101,613	6,101,613	698,387
Otros Gastos y Partidas Extraordinarias						

Powered by FYFCON

“Bajo protesta de decir verdad declaramos que los Estados Financieros y sus notas, son razonablemente correctos y son responsabilidad del emisor”



LIC. LILIANA TERESA MURAIRA ROMERO

ENCARGADA DE DESPACHO DE DIRECCIÓN GENERAL

Concepto	Egresos					
	Aprobado 1	Ampliaciones/ (Reducciones) 2	Egresos Modificado 3=(1+2)	Devengado 4	Pagado 5	Subejercicio 6=(3-4)
<b>Servicios Personales</b>	4,944,053	-	4,944,053	4,767,670	4,559,342	176,383
Remuneraciones al personal de Carácter Permanente	3,936,000	90,000	3,846,000	3,773,834	3,773,834	72,166
Otros Gastos y Partidas Extraordinarias	-	45,000	45,000	-	-	45,000
Remuneraciones Adicionales y Especiales	1,008,053	-	1,008,053	914,338	726,941	93,715
Seguridad Social	-	-	-	-	-	-
Otras prestaciones Sociales y Económicas	-	45,000	45,000	79,497	58,567	34,497
Previsiones	-	-	-	-	-	-
Pago de Estímulos al Servidor Público	-	-	-	-	-	-
<b>Materiales y Suministros</b>	195,603	-	195,603	112,946	112,946	82,657
Materiales de Administración, Emisión de Documentos y Artículos	51,081	-	51,081	28,791	28,791	22,290
Alimentos y Utensilios	10,722	-	10,722	6,920	6,920	3,802
Materias Primas y materiales de Producción y Comercialización	-	-	-	-	-	-
Materiales y Artículos de Construcción y de Reparación	-	-	-	2,235	2,235	2,235
Productos Químicos, Farmacéuticos y de Laboratorio	-	-	-	-	-	-
Combustibles, Lubrificantes y Aditivos	105,000	-	105,000	75,000	75,000	30,000
Vestuario, Blancos, Prendas de Producción y Artículos Deportivos	20,000	-	20,000	-	-	20,000
Materiales y Suministros para Seguridad	-	-	-	-	-	-
Herramientas, Refacciones y Accesorios Menores	8,800	-	8,800	-	-	8,800
<b>Servicios Generales</b>	1,621,887	-	1,621,887	966,697	966,697	655,190
Servicios Básicos	48,548	-	48,548	40,784	40,784	7,764
Servicios de Arrendamiento	-	-	-	-	-	-
Servicios Profesionales, Científicos, Técnicos y Otros Servicios	190,200	-	190,200	190,000	190,000	200
Servicios Financieros, Bancarios y Comerciales	59,600	-	59,600	39,529	39,529	20,071
Servicios de Instalación, Reparación, Mantenimiento y Conservación	65,500	-	65,500	41,179	41,179	24,321
Servicios de Comunicación Social y Publicidad	-	-	-	-	-	-
Servicio de Traslado y Viáticos	40,000	-	40,000	-	-	40,000
Servicios Oficiales	1,050,248	-	1,050,248	497,236	497,236	553,012
Otros Servicios Generales	167,791	-	167,791	157,970	157,970	9,821
<b>Total del Gasto Hoja 1</b>	<b>6,761,543</b>	<b>-</b>	<b>6,761,543</b>	<b>5,847,313</b>	<b>5,638,985</b>	<b>914,230</b>

(Pesos)

Instituto de las Mujeres Regias

RFC IMIM100301HH1

Concepto	Egresos					
	Aprobado 1	Ampliaciones/ (Reducciones) 2	Egresos Modificado 3=(1+2)	Devengado 4	Pagado 5	Subejercicio 6=(3-4)
Transferencias, Asignaciones, Subsidios y Otras Ayudas	-	-	-	-	-	-
Transferencias Internas y Asignaciones al Sector Público	-	-	-	-	-	-
Transferencias al Resto del Sector Público	-	-	-	-	-	-
Subsidios y Subvenciones	-	-	-	-	-	-
Ayudas Sociales	-	-	-	-	-	-
Pensiones y Jubilaciones	-	-	-	-	-	-
Transferencias a Fideicomisos, Mandatos y Análogos	-	-	-	-	-	-
Transferencias a la Seguridad Social	-	-	-	-	-	-
Donativos	-	-	-	-	-	-
Transferencias al Exterior	-	-	-	-	-	-
<b>Bienes Muebles, Inmuebles e Intangibles</b>	<b>118,457</b>	-	<b>118,457</b>	<b>40,182</b>	<b>40,182</b>	<b>78,275</b>
Mobiliario y Equipo de Administración	118,457	-	118,457	40,182	40,182	78,275
Mobiliario y Equipo Educativo y Recreativo	-	-	-	-	-	-
Equipo e Instrumental Médico y de Laboratorio	-	-	-	-	-	-
Vehículos y Equipo de Transporte	-	-	-	-	-	-
Equipo de Defensa y Seguridad	-	-	-	-	-	-
Maquinaria, Otros Equipos y Herramientas	-	-	-	-	-	-
Activos Biológicos	-	-	-	-	-	-
Bienes Inmuebles	-	-	-	-	-	-
Activos Intangibles	-	-	-	-	-	-
<b>Inversión Pública</b>	-	-	-	-	-	-
Obra Pública en Bienes de Dominio Público	-	-	-	-	-	-
Obra Pública en Bienes Propios	-	-	-	-	-	-
Proyectos Productivos y Acciones de Fomento	-	-	-	-	-	-
<b>Total del Gasto Hoja 1+2</b>	<b>6,880,000</b>	-	<b>6,880,000</b>	<b>5,887,495</b>	<b>5,679,167</b>	<b>992,505</b>


Instituto de las Mujeres Regias

RFC IMM100301HH1

Concepto	Egresos					
	Aprobado 1	Ampliaciones/ (Reducciones) 2	Egresos Modificado 3=(1+2)	Devengado 4	Pagado 5	Subejercicio 6=(3-4)
Inversiones Financieras y Otras Provisiones	-	-	-	-	-	-
Inversiones para el Fomento de Actividades Productivas	-	-	-	-	-	-
Acciones y Participaciones de Capital	-	-	-	-	-	-
Compra de Títulos y Valores	-	-	-	-	-	-
Concesión de Préstamos	-	-	-	-	-	-
Inversiones en Fideicomiso y Mandatos	-	-	-	-	-	-
Otras Inversiones Financieras	-	-	-	-	-	-
Provisiones para Contingencias y otras Erogaciones Especiales:	-	-	-	-	-	-
Participaciones y Aportaciones	-	-	-	-	-	-
Participaciones	-	-	-	-	-	-
Aportaciones	-	-	-	-	-	-
Convenios	-	-	-	-	-	-
<b>Deuda Pública</b>	-	-	-	-	-	-
Amortización de la Deuda Pública	-	-	-	-	-	-
Intereses de la Deuda Pública	-	-	-	-	-	-
Comisión de la Deuda Pública	-	-	-	-	-	-
Gastos de la deuda Pública	-	-	-	-	-	-
Costo por Coberturas	-	-	-	-	-	-
Apoyos Financieros	-	-	-	-	-	-
adeudos de Ejercicios Fiscales Anteriores (Adefas)	-	-	-	-	-	-
<b>Otros Gastos y Perdas Extraordinarias</b>	-	-	-	214,118	214,118	214,118
Estimaciones, Depreciaciones, Deterioros, Obsolescencia y An	-	-	-	214,118	214,118	214,118
<b>Total del Gasto Hoja 1+2+3</b>	<b>6,880,000</b>	-	<b>6,880,000</b>	<b>5,887,495</b>	<b>5,893,285</b>	<b>564,269</b>

Powered by FYFCON

"Bajo protesta de decir verdad declaramos que los Estados Financieros y sus notas, son razonablemente correctos y son responsabilidad del emisor"



LIC. LILLIANA TERESA MURAIRA ROMERO  
ENCARGADA DE DESPACHO DE DIRECCIÓN GENERAL



# Instituto Municipal de Planeación Urbana y Convivencia de Monterrey, Nuevo León



Instituto Municipal de Planeación Urbana y Convivencia de Monterrey, Nuevo León

## ANTECEDENTES

El IMPLANC MTY es un Organismo Público Descentralizado del Municipio de Monterrey Nuevo León México, con personalidad jurídica y patrimonio propio, con autonomía de administración; funcionamiento y emisión de sus resoluciones, que brinda asesoría a los sectores público, privado y social. Sirve de apoyo al R. Ayuntamiento y a todas las dependencias de la Administración Municipal de Monterrey en materia de desarrollo urbano sustentable, proyectos de urbanismo social, de movilidad urbana, infraestructura, equipamiento urbano, vivienda, imagen urbana, medio ambiente, patrimonio histórico, drenajes pluviales, riesgos urbanos, turismo urbano, racionalización del comercio informal o pequeño comerciante, regeneración de zonas del centro de la ciudad y otras zonas deterioradas, cuidado ambiental, recuperación de áreas verdes, espacios públicos y demás materias relacionadas, así como en el Plan de Desarrollo Urbano Municipal, del Plan de Ordenamiento Ecológico Territorial del Municipio y en los demás Planes o Programas relativos a la materia, esto sin menoscabo de las atribuciones que tengan otras autoridades del ramo.

Por ello el coordinar, elaborar, revisar, evaluar y dar seguimiento a los proyectos, planes y programas de desarrollo urbano del Municipio, de centro de población, de centros urbanos, parciales, distritales y sectoriales, relacionados con el desarrollo urbano sustentable, la planeación estratégica y el fomento a la convivencia del Municipio de Monterrey, son las principales funciones del Instituto.





## MISION

Planear a corto, mediano y largo plazo el Desarrollo Urbano del Municipio de Monterrey de manera integral, tomando en cuenta siempre la movilidad urbana con un sentido humano y de convivencia, en las diversas acciones urbanas, contando con el consenso institucional y el estricto respeto a la legislación vigente en la materia, generando propuestas y soluciones innovadoras y vanguardistas para darle a Monterrey una nueva cultura urbana social y ecológica con miras a mejorar la calidad de vida de los ciudadanos.

## VISION

Que el IMPLANC MTY sea reconocido por los ciudadanos a nivel municipal, estatal, nacional e internacional, como un organismo técnico especializado en materia urbano-ambiental para la consulta y la correcta planeación y que brinde soluciones con visión integral entre los usos y aprovechamientos del suelo, con el medio ambiente, la movilidad urbana y los espacios de escala humana, con una participación ciudadana organizada, propiciando con ello una mejora en el nivel y la calidad de vida de todos los habitantes del Municipio de Monterrey, fomentando la armonía, tolerancia, transparencia, comunicación y convivencia social de los regiomontanos




**INFORMACION OPERATIVA  
(PROYECTOS)**

<b>ABASOLO EJECUTIVO</b>
<b>POLIGONO TEC</b>
<b>POLIGONO U-ERRE</b>
<b>PROYECTO JUAN I. RAMON</b>
<b>PROYECTO AVE. MADERO</b>
<b>PLAN DEL HUAJUCO</b>
<b>PROYECTO PEATONAL 15 DE MAYO</b>
<b>CENTRO(ZARCO,BARRIO DE LA LUZ, NAJAYOTE)</b>

# Informe Anual de Cuenta Pública 2015




INSTITUTO MUNICIPAL DE PLANEACION URBANA Y CONVIVENCIA DE MONTERREY, NUEVO LEON BALANCE GENERAL AL 31 DE DICIEMBRE DE 2015 (PESOS)	
<b>ACTIVO</b>	
<i>CIRCULANTE</i>	
BANCOS NACIONALES	2,064,800.53
DEUDORES DIVERSOS	69,014.99
<i>Total CIRCULANTE</i>	2,133,815.52
<i>FIJO</i>	
MOBILIARIO Y EQUIPO DE OFICINA	231,391.08
EQUIPO DE TRANSPORTE	263,700.00
EQUIPO DE COMPUTO	218,463.52
<i>Total FIJO</i>	713,554.60
<b>SUMA DEL ACTIVO</b>	<b>2,847,370.12</b>

  
C. Luz Consuelo Castillo Pérez  
Encargada del Despacho del Instituto Municipal del Planeación Urbana y  
Convivencia de Monterrey, N.L.

# Informe Anual de Cuenta Pública 2015



INSTITUTO MUNICIPAL DE PLANEACION URBANA Y CONVIVENCIA DE MONTERREY, NUEVO LEON BALANCE GENERAL AL 31 DE DICIEMBRE DE 2015 (PESOS)		
<b>PASIVO</b>		
<i>CIRCULANTE</i>		
PROVEEDORES	3,480.00	
IMPUESTOS POR PAGAR	1,662,719.11	
IMSS	75,596.50	
<i>Total CIRCULANTE</i>	1,741,795.61	
<b>SUMA DEL PASIVO</b>		1,741,795.61
<b>CAPITAL</b>		
<i>CAPITAL CONTABLE</i>		
RESULTADO DEL EJERCICIO 2013	837,311.27	
RESULTADO DEL EJERCICIO 2014	-1,095,953.76	
UTILIDAD O PERDIDA DEL EJERCICIO	1,364,217.00	
<i>Total CAPITAL CONTABLE</i>	1,105,574.51	
<b>SUMA DEL CAPITAL</b>		1,105,574.51
<b>SUMA DEL PASIVO Y CAPITAL</b>		2,847,370.12

  
C. Luz Consuelo Castillo Pérez  
Encargada del Despacho del Instituto Municipal del Planeación Urbana y  
Convivencia de Monterrey, N.L.

# Informe Anual de Cuenta Pública 2015




INSTITUTO MUNICIPAL DE PLANEACION URBANA Y CONVIVENCIA DE MONTERREY, NUEVO LEON ESTADO DE ACTIVIDADES 2015	
<b>INGRESOS</b>	<b>EJERCICIO 2015</b>
<b>Aportación Municipio de Monterrey</b>	
Ministraciones	10,000,000
<b>Otros Ingresos</b>	
Otros Ingresos	146,608
<b>Aportaciones Externas</b>	
Donativos	1,268,697
<b>Suma Ingresos Totales</b>	<b>11,415,305</b>
<b>EGRESOS</b>	<b>ACUMULADO DICIEMBRE</b>
<b>Gasto Corriente</b>	
Servicios Personales (Nominas)	5,728,893
Materiales y Suministros	650,267
Servicios Generales	2,246,212
Proyectos	1,425,717
Aportaciones Externas	-
<b>Otros Gastos</b>	
Otros Gastos	-
<b>Suma Egresos Totales</b>	<b>10,051,088.00</b>
<b>TOTAL PATRIMONIO FINAL</b>	<b>1,364,217.00</b>

  
 C. Luz Consuelo Castillo Pérez  
 Encargada del Despacho del Instituto Municipal del Planeación Urbana y  
 Convivencia de Monterrey, N.L.

# Informe Anual de Cuenta Pública 2015



INSTITUTO MUNICIPAL DE PLANEACION URBANA Y CONVIVENCIA DE MONTERREY, NUEVO LEON ORIGEN Y APLICACIÓN DE RECURSOS 2015		
<b>ACTIVO</b>		
BANCOS NACIONALES	2,064,800.53	
DEUDORES DIVERSOS	69,014.99	
MOBILIARIO Y EQUIPO DE OFICINA	231,391.08	
EQUIPO DE TRANSPORTE	263,700.00	
EQUIPO DE COMPUTO	218,463.52	
<b>CAMBIO EN ACTIVO</b>	<b>2,847,370.12</b>	
<b>PASIVO</b>		
PROVEEDORES		3,480.00
IMPUESTOS POR PAGAR		1,662,719.11
IMSS		75,596.50
<b>CAMBIO EN PASIVO</b>		<b>1,741,795.61</b>
<b>CAPITAL</b>		
RESULTADO DEL EJERCICIO 2013		837,311.27
RESULTADO DEL EJERCICIO 2014		(1,095,953.76)
RESULTADO DEL EJERCICIO 2015		1,364,217.00
<b>CAMBIO EN CAPITAL</b>		<b>1,105,574.51</b>
<b>TOTAL</b>	<b>2,847,370.12</b>	<b>2,847,370.12</b>

  
 C. Luz Consuelo Castillo Pérez  
 Encargada del Despacho del Instituto Municipal del Planeación Urbana y  
 Convivencia de Monterrey, N.L.

## III - Anexos

### b) Documentación de la entrega- recepción de la administración municipal y el análisis de la glosa

Nota: Por razones del volumen de la presentación de este informe, se acompaña al presente un disco compacto que contiene la documentación de la entrega- recepción de la administración municipal y el análisis de la glosa de acuerdo con lo establecido en la Ley Orgánica de la Administración Pública Municipal, lo anterior en cumplimiento al artículo 9 de la Ley de Fiscalización Superior del Estado de Nuevo León.

## III - Anexos

### c).- Copia de publicaciones en el Periódico Oficial del Estado de Nuevo León

Nota: Por razones del volumen de la información de este anexo, se acompaña al presente un disco compacto que contiene las publicaciones en el Periódico Oficial del Estado de Nuevo León, referente al Decreto donde se autoriza el Presupuesto de Ingresos, así como las publicaciones de las autorizaciones del Presupuesto de Egresos y sus modificaciones que se efectuaron durante el ejercicio 2015.



## III - Anexos

### d).- Informes de Avance Físico Financieros de los Subsidios y Aportaciones Federales 2015

Nota.- Los informes trimestrales presentados muestran el estatus Físico – Financiero de Fondos otorgados a este municipio, mismos que fueron ejercidos y concluidos durante la Administración anterior, Dichos informes se encuentran signados por el Ing. Luis Alberto Nieto López, quien fungía como Coordinador General de la Secretaría de Obras Públicas en la Administración 2012 – 2015 y los Informes de Fondos que continúan en proceso están signados por el Ing. Rafael Tonchez Escamilla, Coordinador General de la Secretaría de Obras Públicas de la Actual Administración.

El Consejo Nacional de Armonización Contable con fundamento en los artículos 6, 7 y 9 de la Ley General de Contabilidad Gubernamental, aprobó lo siguiente:

**Lineamientos de información pública financiera para el Fondo de Aportaciones para la Infraestructura Social cuyo objeto es establecer los lineamientos de información pública financiera para el Fondo de Aportaciones para la Infraestructura Social a que se refieren los incisos a) y c) de la fracción II del apartado B del artículo 33 de la Ley de Coordinación Fiscal.**

**Municipio de la Ciudad de Monterrey, Nuevo León**

Montos que reciban, obras y acciones a realizar con el FAISM

 Monto que reciban del FAISM: 596,709,153.00

Obra o acción a realizar	Costo	Ubicación			Metas	Beneficiarios
		Entidad	Municipio	Localidad		
DRENAJE PLUVIAL EN CALLE AV. EUGENIO GARZA SADA DE LAGO ZUMPANGO A LAGO ERIE (LATERAL), COL. LAGOS DEL BOQUE	\$ 3,262,000.00	NUEVO LEON	MONTERREY	COL. LAGOS DEL BOSQUE	30.00	1350
DRENAJE PLUVIAL EN CALLE SICILIA DE FLORENCIA A AV. CONSTITUYENTES DE NUEVO LEON EN COL. SANTA FE	\$ 6,582,180.95	NUEVO LEON	MONTERREY	COL. SANTA FE	330.00	1350
DRENAJE PLUVIAL EN CALLES MESETA, AZTLAN, LINCOLN, RUIZ, CORTINES (TRAMO I) EN COL. SAN BERNABE (FOMERREY 51)	\$ 13,999,947.49	NUEVO LEON	MONTERREY	COL. SAN BERNABE (FOMERREY 51)	411.00	8000
DRENAJE PLUVIAL EN LAS CALLES MESETA, AZTLAN, LINCOLN, RUIZ, CORTINES (TRAMO II) EN COL. SAN BERNABE FOMERREY 51	\$ 14,000,048.36	NUEVO LEON	MONTERREY	COL. SAN BERNABE FOMERREY 51	411.00	8000
DRENAJE PLUVIAL EN LA CALLE EMILIANO ZAPATA DE ANTONIO I. VILLARREAL A FRANCISCO MURGUÍA, COL. VENUSTIANO CARRANZA	\$ 2,825,000.00	NUEVO LEON	MONTERREY	COL. VENUSTIANO CARRANZA	200.00	1350
DRENAJE PLUVIAL EN CALLE CAMINO DE LA PRADERA ENTRE CALLE CENTRO NORTE Y CALLE REYES CATOLICOS, CALLE REYES CATOLICOS ENTRE CALLE CAMINO DE LA PRADERA Y CALLE CANAL MEDULAR, COL. ARCOS DEL SOL Y COLONIA BARRIO SANTA ISABEL	\$ 4,449,496.30	NUEVO LEON	MONTERREY	COL. ARCOS DEL SOL Y COLONIA BARRIO SANTA ISABEL	236.00	1350
DRENAJE PLUVIAL EN CALLE EJERCITO NACIONAL, ASAMBLEA EJIDAL Y CONEXIÓN LINCOLN - RUIZ CORTINES, COL. PLUTARCO ELIAS CALLES	\$ 8,207,969.00	NUEVO LEON	MONTERREY	COL. PLUTARCO ELIAS CALLES	420.00	1350
DRENAJE PLUVIAL EN LA CALLE SEGURIDAD SOCIAL ENTRE RUTENIO Y ALEJANDRO DE RODAS Y CONEXIÓN ARROYO, COL. HACIENDA MITRAS	\$ 11,664,324.68	NUEVO LEON	MONTERREY	COL. HACIENDA MITRAS	460.00	1350
REHABILITACION DE CENTRO DE SALUD EN CALLE HELIDORO PEREZ ENTRE CALLE 20 DE NOVIEMBRE Y CALLE DAVID BERLANGA, COL. NUEVA MADERO (CENTRO DE SALUD FRANCISCO I. MADERO)	\$ 640,698.33	NUEVO LEON	MONTERREY	COL. NUEVA MADERO	68.00	10000
REHABILITACION DE CENTRO DE SALUD EN AV. RUIZ CORTINES ENTRE CALLES TORTOLA Y PELICANO, COL. VALLE VERDE 2º. SECTOR (CENTRO DE SALUD C.A.M.V.I.O)	\$ 509,386.28	NUEVO LEON	MONTERREY	COL. VALLE VERDE 2º. SECTOR	58.00	10000
REHABILITACION DE CENTRO DE SALUD EN CALLE NETZAHUALPILLI, ENTRE CALLES (XTLIXOCHITL Y ACAMAPICHTLI, COL. PROVILEON SAN BERNABE (CENTRO DE SALUD C.E.D.E.C.O. 8)	\$ 461,190.00	NUEVO LEON	MONTERREY	COL. PROVILEON SAN BERNABE	60.00	10000
REHABILITACION DE CENTRO DE SALUD EN CALLE VETERANOS DE LA REVOLUCIÓN ENTRE CALLE 1913 Y PLAN DE GUADALUPE, COL. ANTONIO I. VILLARREAL (CENTRO DE SALUD ANTONIO I. VILLARREAL)	\$ 621,192.56	NUEVO LEON	MONTERREY	COL. ANTONIO I. VILLARREAL	66.00	10000

**Municipio de la Ciudad de Monterrey, Nuevo León**

Montos que reciban, obras y acciones a realizar con el FAISM

Monto que reciban del FAISM: \$96,709,153.00

Obra o acción a realizar	Costo	Ubicación			Metas	Beneficiarios
		Entidad	Municipio	Localidad		
REHABILITACION DE CENTRO DE SALUD EN AV. ALMAZAN ENTRE CALLES SAN MARTIN Y RUBEN JARAMILLO, COL. TIERRA Y LIBERTAD (CENTRO DE SALUD TIERRA Y LIBERTAD)	\$ 635,084.27	NUEVO LEON	MONTERREY	COL. TIERRA Y LIBERTAD	65.00	10000
REHABILITACION DE CENTRO DE SALUD EN CALLE COMISION TRIPARTITA ENTRE CALLE DIA DEL TRABAJO Y CALLE 1° DE MAYO, COL. INFONAVIT VALLE VERDE ( CENTRO DE SALUD INFONAVIT VALLE VERDE )	\$ 768,347.92	NUEVO LEON	MONTERREY	COL. INFONAVIT VALLE VERDE	111.00	10000
ELECTRIFICACION EN CALLE PROYECTISTAS Y CALLE ARQUITECTOS ENTRE CALLE PACIFISTAS Y TOPE, COL. LA MARINA (PARCELA 61)	\$ 1,612,781.64	NUEVO LEON	MONTERREY	COL. LA MARINA (PARCELA 61)	44.00	220
INTRODUCCION DE AGUA POTABLE EN CALLE PROYECTISTAS Y CALLE ARQUITECTOS ENTRE CALLE PACIFISTAS Y TOPE, COL. LA MARINA (PARCELA 61)	\$ 730,936.62	NUEVO LEON	MONTERREY	COL. LA MARINA (PARCELA 61)	43.00	215
INTRODUCCION DE DRENAJE SANITARIO EN CALLE PROYECTISTAS Y CALLE ARQUITECTOS ENTRE CALLE PACIFISTAS Y TOPE, COL. LA MARINA (PARCELA 61)	\$ 821,572.91	NUEVO LEON	MONTERREY	COL. LA MARINA (PARCELA 61)	43.00	215
TECHOS DE FIBRO-CEMENTO EN SECTOR SAN BERNABE (COLONIAS FOMERREY 1, 112,113,114,115), SECTOR LA ALIANZA, COLONIAS FRANCISCO VILLA, LA ESPERANZA Y FOMERREY 35	\$ 3,937,032.00	NUEVO LEON	MONTERREY	COLONIAS FRANCISCO VILLA, LA ESPERANZA Y FOMERREY 35	120.00	600
CONSTRUCCION DE CUARTOS DORMITORIOS PARA EL MEJORAMIENTO EN CALLE PROYECTISTAS Y CALLE ARQUITECTOS ENTRE CALLE PACIFISTAS Y TOPE, COL. LA MARINA (PARCELA 61)	\$ 3,793,891.72	NUEVO LEON	MONTERREY	COL. LA MARINA (PARCELA 61)	43.00	215
CONSTRUCCION DE CUARTOS PARA BAÑO PARA EL MEJORAMIENTO EN CALLE PROYECTISTAS Y CALLE ARQUITECTOS ENTRE CALLE PACIFISTAS Y TOPE, COL. LA MARINA (PARCELA 61)	\$ 2,561,530.31	NUEVO LEON	MONTERREY	COL. LA MARINA (PARCELA 61)	43.00	215
PAVIMENTACION EN CALLE PROYECTISTAS Y CALLE ARQUITECTOS ENTRE CALLE PACIFISTAS Y TOPE, COL. LA MARINA (PARCELA 61)	\$ 845,220.19	NUEVO LEON	MONTERREY	COL. LA MARINA (PARCELA 61)	1096.00	100
REHABILITACION DE PAVIMENTO EN CALLE AVENA ENTRE CALLES FELIPE ZAMBRANO Y FEDERAL, COL. RENE ALVAREZ.	\$ 1,000,416.50	NUEVO LEON	MONTERREY	COL. RENE ALVAREZ.	1224.50	90
REHABILITACION DE PAVIMENTO EN CALLE PEDRO MARTINEZ ENTRE CALLE DERECHO DE HUELGA Y AV. LA ESPERANZA, COL. AMPLIACION MUNICIPAL	\$ 1,955,652.90	NUEVO LEON	MONTERREY	COL. AMPLIACION MUNICIPAL	2393.70	190
REHABILITACION DE PAVIMENTO EN CALLE JUAN FRANCISCO ESCAMILLA ENTRE CALLES TEOFILO MARTINEZ Y RUPERTO DAVILA, COL. GLORIA MENDIOLA	\$ 1,387,674.50	NUEVO LEON	MONTERREY	COL. GLORIA MENDIOLA	1698.50	135
REHABILITACION DE PAVIMENTO EN CALLE APOLO ENTRE CALLES TEOFILO MARTINEZ Y RUPERTO DAVILA, COL. GLORIA MENDIOLA	\$ 1,387,674.50	NUEVO LEON	MONTERREY	COL. GLORIA MENDIOLA	1698.50	135
REHABILITACION DE PAVIMENTO EN AV. PORTALES DE LOS VALLES ENTRE AV. ANTIGUOS EJIDATARIOS Y AV. LAS TORRES, SECTOR LA ALIANZA	\$ 4,975,852.97	NUEVO LEON	MONTERREY	SECTOR LA ALIANZA	6090.40	470
REHABILITACION DE PAVIMENTO EN CALLE LA ALIANZA ENTRE AV. SAN BERNABE Y AV. ANTIGUOS EJIDATARIOS, SECTOR LA ALIANZA	\$ 3,072,050.10	NUEVO LEON	MONTERREY	SECTOR LA ALIANZA	3762.40	325

**Monto Total \$ 96,709,153.00**

Con la finalidad de transparentar y armonizar la información financiera relativa a la aplicación de recursos públicos en los distintos ordenes de Gobierno, el Consejo de Armonización Contable, publicó en el Diario Oficial de la Federación de fecha 4 de abril de 2013, la Norma para establecer la estructura de información del formato de aplicación de recursos del Fondo de Aportaciones para el Fortalecimiento de los Municipios y de las Demarcaciones Territoriales del Distrito Federal (FORTAMUN).

Municipio de Monterrey, Nuevo León		
Formato de información del Destino de recursos del FORTAMUN		
del 1o de enero al 31 de diciembre de 2015		
Destino de las Aportaciones (rubro específico en que se aplica)	Clasificador por Objeto del Gasto	Monto Asignado
Pago de Obligaciones Financieras por Intereses de la Deuda Pública	Capítulo 9000	\$ 130,182,004.27
Pago de Obligaciones Financieras por Amortización de Capital de la Deuda Pública	Capítulo 9000	130,927,473.47
Servicios Personales de Seguridad Pública	Capítulo 1000	274,127,614.34
Convenio Cuartel SEDENA	Capítulo 8500	12,201,142.00
<b>Total de Recursos FORTAMUN 2015</b>		<b>\$ 547,438,234.08</b>

**NOMBRE DEL FONDO O PROGRAMA RAMO 33.-FONDO DE INFRAESTRUCTURA SOCIAL 2015**  
**INFORME DE AVANCE FISICO-FINANCIERO**  
 PERIODO DE 01-OCT-15 AL 31-DIC-15

FONDO O PROGRAMA: INFRAESTRUCTURA SOCIAL  
 SUB-PROGRAMA: \_\_\_\_\_  
 MONTO DEL DONATIVO OTORGADO: \$ 97,509,153.00

ESTADO: NUEVO LEÓN  
 MUNICIPIO: MONTERREY  
 DEPENDENCIA EJECUTORA: SECRETARIA DE OBRAS PUBLICAS  
 FECHA DE ELABORACION DEL REPORTE: 31 DE DICIEMBRE DEL 2015

Nº DE PROYECTO	UBICACIÓN O LOCALIDAD	NOMBRE Y DESCRIPCIÓN DEL PROYECTO	BENEFICIOS ESPERADOS DEL PROYECTO	FECHA DE INICIO DEL PROYECTO	FECHA DE TÉRMINO DEL PROYECTO	AVANCE FÍSICO	INVERSIÓN					METAS TOTALES				
							APROBADO	MODIFICADO	COMPROM.	DEVENGADO	FACTURADO	PAGADO	UNIDAD DE MEDIDA	APROBADAS	ALCANZADAS	HABITANTES BENEFICIADOS
OP-R33-11/15-CP	COL. LAGOS DEL BOSQUE	DRENAJE PLUVIAL EN CALLE AV. EUGENIO GARZA SADA DE LAGO ZUMPANGO A LAGO ERIE (LATERAL), COL. LAGOS DEL BOQUE	SOLUCIONAR PROBLEMAS DE INUNDACION EN SECTORES DE ALCANTARILLADO DE LA ZONA DE LA CIUDAD	2015	2015	90%	\$3,262,000.00	\$3,262,000.00	\$ 3,210,008.75	\$ 2,422,600.73	\$ 1,930,121.15	\$ 1,930,121.15	ML	30	20	1,350
OP-R33-09/15-CP	COL. SANTA FE	DRENAJE PLUVIAL EN CALLE SICILIA DE FLORENCIA A AV. CONSTITUYENTES DE NUEVO LEON EN COL. SANTA FE	SOLUCIONAR PROBLEMAS DE INUNDACION EN SECTORES DE ALCANTARILLADO DE LA ZONA DE LA CIUDAD	2015	2015	100%	\$6,582,180.95	\$6,582,180.95	\$ 6,489,904.18	\$ 5,022,380.47	\$ 5,022,380.47	\$ 3,736,490.39	ML	330	315	1,350
OP-R33-05/15-CP	COL. SAN BERNABE (FOMERREY 51)	DRENAJE PLUVIAL EN CALLES MESETA, AZTLAN, LINCOLN, RUIZ, CORTINES (TRAMO I) EN COL. SAN BERNABE (FOMERREY 51)	SOLUCIONAR PROBLEMAS DE INUNDACION EN SECTORES DE ALCANTARILLADO DE LA ZONA DE LA CIUDAD	2015	2015	100%	\$13,999,947.49	\$ 13,879,572.23	\$ 13,879,572.23	\$ 13,879,572.23	\$ 13,879,572.23	\$ 13,879,572.23	ML	411	411	8,000
OP-R33-06/15-CP	COL. SAN BERNABE FOMERREY 51	DRENAJE PLUVIAL EN LAS CALLES MESETA, AZTLAN, LINCOLN, RUIZ, CORTINES (TRAMO II) EN COL. SAN BERNABE FOMERREY 51	SOLUCIONAR PROBLEMAS DE INUNDACION EN SECTORES DE ALCANTARILLADO DE LA ZONA DE LA CIUDAD	2015	2015	100%	\$14,000,048.36	\$13,950,046.70	\$13,950,046.70	\$13,950,046.70	\$13,950,046.70	\$13,950,046.70	ML	411	420	8,000
OP-R33-12/15-CP	COL. VENUSTIANO CARRANZA	DRENAJE PLUVIAL EN LA CALLE EMILIANO ZAPATA DE ANTONIO I. VILLARREAL A FRANCISCO MURGUIA, COL. VENUSTIANO CARRANZA	SOLUCIONAR PROBLEMAS DE INUNDACION EN SECTORES DE ALCANTARILLADO DE LA ZONA DE LA CIUDAD	2015	2015	100%	\$2,825,000.00	\$2,825,000.00	\$ 2,748,516.59	\$ 2,492,889.92	\$ 2,466,054.57	\$ 2,466,054.57	ML	200	149	1,350
OP-R33-10/15-CP	COL. ARCOS DEL SOL Y COLONIA BARRIO SANTA ISABEL	DRENAJE PLUVIAL EN CALLE CAMINO DE LA PRADERA ENTRE CALLE CENTRO NORTE Y CALLE REYES CATOLICOS, CALLE REYES CATOLICOS ENTRE CALLE CAMINO DE LA PRADERA Y CALLE CANAL MEDULAR, COL. ARCOS DEL SOL Y COLONIA BARRIO SANTA ISABEL	SOLUCIONAR PROBLEMAS DE INUNDACION EN SECTORES DE ALCANTARILLADO DE LA ZONA DE LA CIUDAD	2015	2015	100%	\$4,449,496.30	\$4,449,496.30	\$ 4,399,620.41	\$ 3,906,038.77	\$ 3,242,184.64	\$ 3,242,184.64	ML	236	229	1,350
OP-R33-08/15-CP	COL. PLUTARCO ELIAS CALLES	DRENAJE PLUVIAL EN CALLE EJERCITO NACIONAL, ASAMBLEA EJIDAL Y CONEXION LINCOLN - RUIZ CORTINES, COL. PLUTARCO ELIAS CALLES	SOLUCIONAR PROBLEMAS DE INUNDACION EN SECTORES DE ALCANTARILLADO DE LA ZONA DE LA CIUDAD	2015	2015	100%	\$8,207,969.00	\$ 7,982,992.33	\$ 7,982,992.33	\$ 7,982,992.33	\$ 7,982,992.33	\$ 7,982,992.33	ML	420	420	1,350
OP-R33-07/15-CP	COL. HACIENDA MITRAS	DRENAJE PLUVIAL EN LA CALLE SEGURIDAD SOCIAL ENTRE RUTENIO Y ALEJANDRO DE RODAS Y CONEXION ARROYO, COL. HACIENDA MITRAS	SOLUCIONAR PROBLEMAS DE INUNDACION EN SECTORES DE ALCANTARILLADO DE LA ZONA DE LA CIUDAD	2015	2015	95%	\$11,664,324.68	\$11,664,324.68	\$ 11,446,686.04	\$ 9,031,938.58	\$ 9,031,938.58	\$ 9,031,938.58	ML	460	440	1,350

**NOMBRE DEL FONDO O PROGRAMA RAMO 33.-FONDO DE INFRAESTRUCTURA SOCIAL 2015**  
**INFORME DE AVANCE FISICO-FINANCIERO**  
 PERIODO DE 01-OCT-15 AL 31-DIC-15

FONDO O PROGRAMA: INFRAESTRUCTURA SOCIAL  
 SUB-PROGRAMA: \_\_\_\_\_  
 MONTO DEL DONATIVO OTORGADO: \$ 97,509,153.00

ESTADO: NUEVO LEÓN  
 MUNICIPIO: MONTERREY  
 DEPENDENCIA EJECUTORA: SECRETARIA DE OBRAS PUBLICAS  
 FECHA DE ELABORACION DEL REPORTE: 31 DE DICIEMBRE DEL 2015

N° DE PROYECTO	UBICACIÓN O LOCALIDAD	NOMBRE Y DESCRIPCIÓN DEL PROYECTO	BENEFICIOS ESPERADOS DEL PROYECTO	FECHA DE INICIO DEL PROYECTO	FECHA DE TÉRMINO DEL PROYECTO	AVANCE FISICO	INVERSION					METAS TOTALES				
							APROBADO	MODIFICADO	COMPROM.	DEVENGADO	FACTURADO	PAGADO	UNIDAD DE MEDIDA	APROBADAS	ALCANZADAS	HABITANTES BENEFICIADOS
OP-R33-04/15-IR	COL. NUEVA MADERO	REHABILITACION DE CENTRO DE SALUD EN CALLE HELIDORO PEREZ ENTRE CALLE 20 DE NOVIEMBRE Y CALLE DAVID BERLANGA, COL. NUEVA MADERO (CENTRO DE SALUD FRANCISCO I. MADERO)	OBRAS PUBLICAS Y ACCIONES SOCIALES BASICAS, QUE BENEFICIEN DIRECTAMENTE A LA POBLACION EN POBREZA EXTREMA, LOCALIDADES CON ALTO O MUY ALTO NIVEL DE RIESGO SOCIAL Y A LAS ZONAS DE ATENCION PRIORITARIA	2015	2015	100%	\$ 640,698.33	\$610,432.83	\$610,432.83	\$610,432.83	\$610,432.83	\$ 610,432.83	M2	68	68	10,000
OP-R33-05/15-IR	COL. VALLE VERDE 2º. SECTOR	REHABILITACION DE CENTRO DE SALUD EN AV. RUIZ CORTINES ENTRE CALLES TORTOLA Y PELICANO, COL. VALLE VERDE 2º. SECTOR (CENTRO DE SALUD C.A.M.V.I.O)	OBRAS PUBLICAS Y ACCIONES SOCIALES BASICAS, QUE BENEFICIEN DIRECTAMENTE A LA POBLACION EN POBREZA EXTREMA, LOCALIDADES CON ALTO O MUY ALTO NIVEL DE RIESGO SOCIAL Y A LAS ZONAS DE ATENCION PRIORITARIA	2015	2015	100%	\$ 509,386.28	\$509,386.28	\$ 498,143.99	\$ 240,894.42	\$ 240,894.42	\$ 240,894.42	M2	58	58	10,000
OP-R33-05/15-IR	COL. PROVILEON SAN BERNABE	REHABILITACION DE CENTRO DE SALUD EN CALLE NETZAHUALPILLI, ENTRE CALLES IXTLIXOCHITL Y ACAMAPICHTLI, COL. PROVILEON SAN BERNABE (CENTRO DE SALUD C.E.D.E.C.O. 8)	OBRAS PUBLICAS Y ACCIONES SOCIALES BASICAS, QUE BENEFICIEN DIRECTAMENTE A LA POBLACION EN POBREZA EXTREMA, LOCALIDADES CON ALTO O MUY ALTO NIVEL DE RIESGO SOCIAL Y A LAS ZONAS DE ATENCION PRIORITARIA	2015	2015	100%	\$ 461,190.00	\$461,190.00	\$ 455,871.42	\$ 338,565.08	\$ 338,565.08	\$ 338,565.08	M2	60	60	10,000
OP-R33-04/15-IR	COL. ANTONIO I. VILLARREAL	REHABILITACION DE CENTRO DE SALUD EN CALLE VETERANOS DE LA REVOLUCIÓN ENTRE CALLE 1913 Y PLAN DE GUADALUPE, COL. ANTONIO I. VILLARREAL ( CENTRO DE SALUD ANTONIO I. VILLARREAL)	OBRAS PUBLICAS Y ACCIONES SOCIALES BASICAS, QUE BENEFICIEN DIRECTAMENTE A LA POBLACION EN POBREZA EXTREMA, LOCALIDADES CON ALTO O MUY ALTO NIVEL DE RIESGO SOCIAL Y A LAS ZONAS DE ATENCION PRIORITARIA	2015	2015	100%	\$ 621,192.56	\$590,002.30	\$590,002.30	\$ 590,002.30	\$ 590,002.30	\$ 320,753.36	M2	66	66	10,000
OP-R33-03/15-IR	COL. TIERRA Y LIBERTAD	REHABILITACION DE CENTRO DE SALUD EN AV. ALMAZAN ENTRE CALLES SAN MARTIN Y RUBEN JARAMILLO, COL. TIERRA Y LIBERTAD (CENTRO DE SALUD TIERRA Y LIBERTAD)	OBRAS PUBLICAS Y ACCIONES SOCIALES BASICAS, QUE BENEFICIEN DIRECTAMENTE A LA POBLACION EN POBREZA EXTREMA, LOCALIDADES CON ALTO O MUY ALTO NIVEL DE RIESGO SOCIAL Y A LAS ZONAS DE ATENCION PRIORITARIA	2015	2015	100%	\$ 635,084.27	\$613,808.71	\$613,808.71	\$613,808.71	\$613,808.71	\$613,808.71	M2	65	65	10,000

**NOMBRE DEL FONDO O PROGRAMA RAMO 33.-FONDO DE INFRAESTRUCTURA SOCIAL 2015**  
**INFORME DE AVANCE FISICO-FINANCIERO**  
 PERIODO DE 01-OCT-15 AL 31-DIC-15

FONDO O PROGRAMA: INFRAESTRUCTURA SOCIAL  
 SUB-PROGRAMA: \_\_\_\_\_  
 MONTO DEL DONATIVO OTORGADO: \$ 97,509,153.00

ESTADO: NUEVO LEÓN  
 MUNICIPIO: MONTERREY  
 DEPENDENCIA EJECUTORA: SECRETARIA DE OBRAS PUBLICAS  
 FECHA DE ELABORACION DEL REPORTE: 31 DE DICIEMBRE DEL 2015

Nº DE PROYECTO	UBICACION O LOCALIDAD	NOMBRE Y DESCRIPCIÓN DEL PROYECTO	BENEFICIOS ESPERADOS DEL PROYECTO	FECHA DE INICIO DEL PROYECTO	FECHA DE TERMINO DEL PROYECTO	AVANCE FISICO	INVERSION						METAS TOTALES			
							APROBADO	MODIFICADO	COMPROM.	DEVENGADO	FACTURADO	PAGADO	UNIDAD DE MEDIDA	APROBADAS	ALCANZADAS	HABITANTES BENEFICIADOS
OP-R33-03/15-IR	COL. INFONAVIT VALLE VERDE	REHABILITACION DE CENTRO DE SALUD EN CALLE COMISION TRIPARTITA ENTRE CALLE DIA DEL TRABAJO Y CALLE 1º. DE MAYO, COL. INFONAVIT VALLE VERDE ( CENTRO DE SALUD INFONAVIT VALLE VERDE )	OBRAS PUBLICAS Y ACCIONES SOCIALES BASICAS, QUE BENEFICIEN DIRECTAMENTE A LA POBLACION EN POBREZA EXTREMA, LOCALIDADES CON ALTO O MUY ALTO NIVEL DE RIESGO SOCIAL Y A LAS ZONAS DE ATENCION PRIORITARIA	2015	2015	100%	\$ 768,347.92	\$775,857.66	\$775,857.66	\$775,857.66	\$775,857.66	\$775,857.66	M2	111	111	10,000
OP-R33-06/15-IR	COL. LA MARINA (PARCELA 61)	ELECTRIFICACION EN CALLE PROYECTISTAS Y CALLE ARQUITECTOS ENTRE CALLE PACIFISTAS Y TOPE, COL. LA MARINA (PARCELA 61)	OBRAS PUBLICAS Y ACCIONES SOCIALES BASICAS, QUE BENEFICIEN DIRECTAMENTE A LA POBLACION EN POBREZA EXTREMA, LOCALIDADES CON ALTO O MUY ALTO NIVEL DE RIESGO SOCIAL Y A LAS ZONAS DE ATENCION PRIORITARIA	2015	2015	100%	\$ 1,612,781.64	\$1,546,708.77	\$1,546,708.77	\$1,546,708.77	\$1,546,708.77	\$1,546,708.77	ACOMETIDAS	44	43	220
OP-R33-02/15-IR	COL. LA MARINA (PARCELA 61)	INTRODUCCION DE AGUA POTABLE EN CALLE PROYECTISTAS Y CALLE ARQUITECTOS ENTRE CALLE PACIFISTAS Y TOPE, COL. LA MARINA (PARCELA 61)	OBRAS PUBLICAS Y ACCIONES SOCIALES BASICAS, QUE BENEFICIEN DIRECTAMENTE A LA POBLACION EN POBREZA EXTREMA, LOCALIDADES CON ALTO O MUY ALTO NIVEL DE RIESGO SOCIAL Y A LAS ZONAS DE ATENCION PRIORITARIA	2015	2015	100%	\$ 730,936.62	\$862,060.05	\$862,060.05	\$862,060.05	\$862,060.05	\$ 692,978.19	TOMAS	43	43	215
OP-R33-02/15-IR	COL. LA MARINA (PARCELA 61)	INTRODUCCION DE DRENAJE SANITARIO EN CALLE PROYECTISTAS Y CALLE ARQUITECTOS ENTRE CALLE PACIFISTAS Y TOPE, COL. LA MARINA (PARCELA 61)	OBRAS PUBLICAS Y ACCIONES SOCIALES BASICAS, QUE BENEFICIEN DIRECTAMENTE A LA POBLACION EN POBREZA EXTREMA, LOCALIDADES CON ALTO O MUY ALTO NIVEL DE RIESGO SOCIAL Y A LAS ZONAS DE ATENCION PRIORITARIA	2015	2015	100%	\$ 821,572.91	\$818,138.15	\$818,138.15	\$818,138.15	\$818,138.15	\$818,138.15	DESCARGAS	43	43	215
OP-R33-03/15-CP	COLONIAS FRANCISCO VILLA, LA ESPERANZA Y FOMERREY 35	TECHOS DE FIBRO-CEMENTO EN SECTOR SAN BERNABE (COLONIAS FOMERREY 1, 112,113,114,115), SECTOR LA ALIANZA, COLONIAS FRANCISCO VILLA, LA ESPERANZA Y FOMERREY 35	OBRAS PUBLICAS Y ACCIONES SOCIALES BASICAS, QUE BENEFICIEN DIRECTAMENTE A LA POBLACION EN POBREZA EXTREMA, LOCALIDADES CON ALTO O MUY ALTO NIVEL DE RIESGO SOCIAL Y A LAS ZONAS DE ATENCION PRIORITARIA	2015	2015	80%	\$ 3,937,032.00	\$3,937,032.00	\$ 3,881,750.69	\$ 3,509,645.75	\$ 3,509,645.75	\$ 3,509,645.75	TECHOS	120	96	600

**NOMBRE DEL FONDO O PROGRAMA RAMO 33.-FONDO DE INFRAESTRUCTURA SOCIAL 2015**  
**INFORME DE AVANCE FISICO-FINANCIERO**  
 PERIODO DE 01-OCT-15 AL 31-DIC-15

FONDO O PROGRAMA: INFRAESTRUCTURA SOCIAL  
 SUB-PROGRAMA: \_\_\_\_\_  
 MONTO DEL DONATIVO OTORGADO: \$ 97,509,153.00

ESTADO: NUEVO LEÓN  
 MUNICIPIO: MONTERREY  
 DEPENDENCIA EJECUTORA: SECRETARIA DE OBRAS PUBLICAS  
 FECHA DE ELABORACION DEL REPORTE: 31 DE DICIEMBRE DEL 2015

Nº DE PROYECTO	UBICACIÓN O LOCALIDAD	NOMBRE Y DESCRIPCIÓN DEL PROYECTO	BENEFICIOS ESPERADOS DEL PROYECTO	FECHA DE INICIO DEL PROYECTO	FECHA DE TÉRMINO DEL PROYECTO	AVANCE FÍSICO	INVERSIÓN						METAS TOTALES			
							APROBADO	MODIFICADO	COMPROM.	DEVENGADO	FACTURADO	PAGADO	UNIDAD DE MEDIDA	APROBADAS	ALCANZADAS	HABITANTES BENEFICIADOS
OP-R33-04/15-CP	COL. LA MARINA (PARCELA 61)	CONSTRUCCION DE CUARTOS DORMITORIOS PARA EL MEJORAMIENTO EN CALLE PROYECTISTAS Y CALLE ARQUITECTOS ENTRE CALLE PACIFISTAS Y TOPE, COL. LA MARINA (PARCELA 61)	OBRAS PUBLICAS Y ACCIONES SOCIALES BASICAS, QUE BENEFICIEN DIRECTAMENTE A LA POBLACION EN POBREZA EXTREMA, LOCALIDADES CON ALTO O MUY ALTO NIVEL DE RIESGO SOCIAL Y A LAS ZONAS DE ATENCION PRIORITARIA	2015	2015	90%	\$ 3,793,891.72	\$3,793,891.72	\$ 3,679,701.42	\$ 1,103,910.40	\$ 1,103,910.40	\$ 1,103,910.40	CUARTOS	43	38	215
OP-R33-01/15-IR	COL. LA MARINA (PARCELA 61)	CONSTRUCCION DE CUARTOS PARA BAÑO PARA EL MEJORAMIENTO EN CALLE PROYECTISTAS Y CALLE ARQUITECTOS ENTRE CALLE PACIFISTAS Y TOPE, COL. LA MARINA (PARCELA 61)	OBRAS PUBLICAS Y ACCIONES SOCIALES BASICAS, QUE BENEFICIEN DIRECTAMENTE A LA POBLACION EN POBREZA EXTREMA, LOCALIDADES CON ALTO O MUY ALTO NIVEL DE RIESGO SOCIAL Y A LAS ZONAS DE ATENCION PRIORITARIA	2015	2015	95%	\$ 2,561,530.31	\$2,561,530.31	\$ 2,477,734.25	\$ 743,320.27	\$ 743,320.27	\$ 743,320.27	BAÑOS	43	41	215
OP-R33-02/15-IR	COL. LA MARINA (PARCELA 61)	PAVIMENTACION EN CALLE PROYECTISTAS Y CALLE ARQUITECTOS ENTRE CALLE PACIFISTAS Y TOPE, COL. LA MARINA (PARCELA 61)	OBRAS PUBLICAS Y ACCIONES SOCIALES BASICAS, QUE BENEFICIEN DIRECTAMENTE A LA POBLACION EN POBREZA EXTREMA, LOCALIDADES CON ALTO O MUY ALTO NIVEL DE RIESGO SOCIAL Y A LAS ZONAS DE ATENCION PRIORITARIA	2015	2015	100%	\$ 845,220.19	\$810,340.75	\$810,340.75	\$810,340.75	\$810,340.75	\$ 700,308.07	M2	1,096.00	917	100
OP-R33-13/15-CP	COL RENE ALVAREZ.	REHABILITACION DE PAVIMENTO EN CALLE AVENA ENTRE CALLES FELIPE ZAMBRANO Y FEDERAL, COL. RENE ALVAREZ.	OBRAS PUBLICAS Y ACCIONES SOCIALES BASICAS, QUE BENEFICIEN DIRECTAMENTE A LA POBLACION EN POBREZA EXTREMA, LOCALIDADES CON ALTO O MUY ALTO NIVEL DE RIESGO SOCIAL Y A LAS ZONAS DE ATENCION PRIORITARIA	2015	2015	100%	\$ 1,000,416.50	\$1,000,416.50	\$ 985,085.71	\$ 295,246.07	\$ 295,246.07	\$ 295,246.07	M2	1,224.50	657	90
OP-R33-13/15-CP	COL. AMPLIACION MUNICIPAL	REHABILITACION DE PAVIMENTO EN CALLE PEDRO MARTINEZ ENTRE CALLE DERECHO DE HUELGA Y AV. LA ESPERANZA, COL. AMPLIACION MUNICIPAL	OBRAS PUBLICAS Y ACCIONES SOCIALES BASICAS, QUE BENEFICIEN DIRECTAMENTE A LA POBLACION EN POBREZA EXTREMA, LOCALIDADES CON ALTO O MUY ALTO NIVEL DE RIESGO SOCIAL Y A LAS ZONAS DE ATENCION PRIORITARIA	2015	2015	100%	\$ 1,955,652.90	\$1,955,652.90	\$ 1,953,933.80	\$ 587,314.69	\$ 587,314.69	\$ 587,314.69	M2	2,393.70	2,246	190



**NOMBRE DEL FONDO O PROGRAMA RAMO 33.-FONDO DE INFRAESTRUCTURA SOCIAL 2015**  
**INFORME DE AVANCE FISICO-FINANCIERO**  
 PERIODO DE 01-OCT-15 AL 31-DIC-15

FONDO O PROGRAMA: INFRAESTRUCTURA SOCIAL  
 SUB-PROGRAMA: \_\_\_\_\_  
 MONTO DEL DONATIVO OTORGADO: \$ 97,509,153.00

ESTADO: NUEVO LEÓN  
 MUNICIPIO: MONTERREY  
 DEPENDENCIA EJECUTORA: SECRETARIA DE OBRAS PUBLICAS  
 FECHA DE ELABORACION DEL REPORTE: 31 DE DICIEMBRE DEL 2015

N° DE PROYECTO	UBICACIÓN O LOCALIDAD	NOMBRE Y DESCRIPCIÓN DEL PROYECTO	BENEFICIOS ESPERADOS DEL PROYECTO	FECHA DE INICIO DEL PROYECTO	FECHA DE TÉRMINO DEL PROYECTO	AVANCE FÍSICO	INVERSIÓN						METAS TOTALES			
							APROBADO	MODIFICADO	COMPROM.	DEVENGADO	FACTURADO	PAGADO	UNIDAD DE MEDIDA	APROBADAS	ALCANZADAS	HABITANTES BENEFICIADOS
OP-R33-13/15-CP	COL. GLORIA MENDIOLA	REHABILITACION DE PAVIMENTO EN CALLE JUAN FRANCISCO ESCAMILLA ENTRE CALLES TEOFILO MARTINEZ Y RUPERTO DAVILA, COL. GLORIA MENDIOLA	OBRAS PUBLICAS Y ACCIONES SOCIALES BASICAS, QUE BENEFICIEN DIRECTAMENTE A LA POBLACION EN POBREZA EXTREMA, LOCALIDADES CON ALTO O MUY ALTO NIVEL DE RIESGO SOCIAL Y A LAS ZONAS DE ATENCION PRIORITARIA	2015	2015	100%	\$ 1,387,674.50	\$ 1,387,674.50	\$ 1,363,442.92	\$ 408,518.48	\$ 408,518.48	\$ 408,518.48	M2	1,698.50	1,242	135
OP-R33-13/15-CP	COL. GLORIA MENDIOLA	REHABILITACION DE PAVIMENTO EN CALLE APOLO ENTRE CALLES TEOFILO MARTINEZ Y RUPERTO DAVILA, COL. GLORIA MENDIOLA	OBRAS PUBLICAS Y ACCIONES SOCIALES BASICAS, QUE BENEFICIEN DIRECTAMENTE A LA POBLACION EN POBREZA EXTREMA, LOCALIDADES CON ALTO O MUY ALTO NIVEL DE RIESGO SOCIAL Y A LAS ZONAS DE ATENCION PRIORITARIA	2015	2015	100%	\$ 1,387,674.50	\$ 1,387,674.50	\$ 1,362,863.26	\$ 408,518.48	\$ 408,518.48	\$ 408,518.47	M2	1,698.50	1,241	135
OP-R33-01/15-CP	SECTOR LA ALIANZA	REHABILITACION DE PAVIMENTO EN AV. PORTALES DE LOS VALLES ENTRE AV. ANTIGUOS EJIDATARIOS Y AV. LAS TORRES, SECTOR LA ALIANZA	OBRAS PUBLICAS Y ACCIONES SOCIALES BASICAS, QUE BENEFICIEN DIRECTAMENTE A LA POBLACION EN POBREZA EXTREMA, LOCALIDADES CON ALTO O MUY ALTO NIVEL DE RIESGO SOCIAL Y A LAS ZONAS DE ATENCION PRIORITARIA	2015	2015	100%	\$ 4,975,852.97	\$ 4,975,852.97	\$ 4,903,879.89	\$ 2,491,709.95	\$ 2,491,709.95	\$ 1,471,163.97	M2	6,090.40	5,893.54	470
OP-R33-02/15-CP	SECTOR LA ALIANZA	REHABILITACION DE PAVIMENTO EN CALLE LA ALIANZA ENTRE AV. SAN BERNABE Y AV. ANTIGUOS EJIDATARIOS, SECTOR LA ALIANZA	OBRAS PUBLICAS Y ACCIONES SOCIALES BASICAS, QUE BENEFICIEN DIRECTAMENTE A LA POBLACION EN POBREZA EXTREMA, LOCALIDADES CON ALTO O MUY ALTO NIVEL DE RIESGO SOCIAL Y A LAS ZONAS DE ATENCION PRIORITARIA	2015	2015	100%	\$ 3,072,050.10	\$ 2,985,864.05	\$ 2,985,864.05	\$ 2,985,864.05	\$ 2,985,864.05	\$ 2,985,864.05	M2	3,762.40	3,974.82	325
OP-R33-01/15-AD		GASTOS INDIRECTOS: 1.- REALIZACION DE ESTUDIOS ASOCIADOS A LOS PROYECTOS. 2.- VERIFICACION Y SEGUIMIENTO DE LAS OBRAS Y ACCIONES QUE SE REALICEN		2015	2015		\$ 800,000.00	\$ 707,991.67	\$ 707,991.67	\$ 707,991.67	\$ 707,991.67	\$ 707,991.67				
							\$ 97,509,153.00	\$ 96,887,119.81	\$ 95,990,959.52	\$ 79,137,308.26	\$ 77,954,139.20	\$ 75,099,339.65				


  
**ING. RAFAEL TONCHEZ ESCAMILLA**  
 COORDINADOR GENERAL DE LA SECRETARIA DE OBRAS PUBLICAS

**SEDATU 2015**  
**INFORME DE AVANCE FISICO-FINANCIERO**  
 PERIODO DE 01-OCT-15 AL 31-DIC-15

FONDO O PROGRAMA: SEDATU  
 SUB-PROGRAMA: \_\_\_\_\_  
 MONTO DEL DONATIVO OTORGADO: \$ 8,524,208.00

ESTADO: NUEVO LEÓN  
 MUNICIPIO: MONTERREY  
 DEPENDENCIA EJECUTORA: SECRETARIA DE OBRAS PUBLICAS  
 FECHA DE ELABORACION DEL REPORTE: 31 DE DICIEMBRE DEL 2015

Nº DE PROYECTO	UBICACIÓN O LOCALIDAD	NOMBRE Y DESCRIPCIÓN DEL PROYECTO	BENEFICIOS ESPERADOS DEL PROYECTO	FECHA DE INICIO DEL PROYECTO	FECHA DE TÉRMINO DEL PROYECTO	AVANCE FISICO	INVERSIÓN						METAS TOTALES			
							APROBADO	MODIFICADO	COMPROM.	DEVENGADO	FACTURADO	PAGADO	UNIDAD DE MEDIDA	APROBADAS	ALCANZADAS	HABITANTES BENEFICIADOS
OP-EP-01/15-IR		REHABILITACION DE PARQUES PUBLICOS SIERRA MADRE Y LLANURA BLANCA EN COL. BARRIO DEL PRADO, EN MONTERREY, N.L.				6%	\$ 4,758,694.00	\$ 4,738,422.52	\$ 4,738,422.52	\$ 4,738,422.52	\$ 4,738,422.52	\$ 3,554,083.74				
OP-EP-02/15-IR		CONSTRUCCION DE PARQUE ESTILISTAS EN COL. JOSE MARIA MORELOS, LA ALIANZA Y REHABILITACION DE PARQUE PERIODISTAS DE MEXICO, EN COL. PERIODISTAS DE MEXICO, EN MONTERREY, N.L.				3%	\$ 3,765,514.00	\$ 3,669,726.04	\$ 3,669,726.04	\$ 3,669,726.04	\$ 3,669,726.04	\$ 2,542,415.76				
							\$ 8,524,208.00	\$ 8,408,148.56	\$ 8,408,148.56	\$ 8,408,148.56	\$ 8,408,148.56	\$ 6,096,499.50				

  
**ING. RAFAEL TONCHEZ ESCAMILLA**  
 COORDINADOR GENERAL DE LA SECRETARIA DE OBRAS PUBLICAS

**NOMBRE DEL FONDO O PROGRAMA RAMO 23-PROVISIONES SALARIALES Y ECONOMICAS 2015**  
**INFORME DE AVANCE FISICO-FINANCIERO**  
 PERIODO DE 01-OCT-15 AL 31-DIC-15

FONDO O PROGRAMA: R23-PROVISIONES SALARIALES Y ECONOMICAS  
 SUB-PROGRAMA: AMPLIACIONES PARA PROYECTOS DE DESARROLLO REGIONAL  
 MONTO DEL DONATIVO OTORGADO: \$ 55,490,000.00

ESTADO: NUEVO LEÓN  
 MUNICIPIO: MONTERREY  
 DEPENDENCIA EJECUTORA: SECRETARIA DE OBRAS PUBLICAS  
 FECHA DE ELABORACION DEL REPORTE: 31 DE DICIEMBRE DEL 2015

Nº DE PROYECTO	UBICACIÓN O LOCALIDAD	NOMBRE Y DESCRIPCIÓN DEL PROYECTO	BENEFICIOS ESPERADOS DEL PROYECTO	FECHA DE INICIO DEL PROYECTO	FECHA DE TÉRMINO DEL PROYECTO	AVANCE FÍSICO	INVERSIÓN						METAS TOTALES			
							APROBADO	MODIFICADO	COMPROM.	DEVENGADO	FACTURADO	PAGADO	UNIDAD DE MEDIDA	APROBADAS	ALCANZADAS	HABITANTES BENEFICIADOS
OP-R23-09/15-IR	COL. FILIBERTO SAGRERO	REHABILITACIÓN DE CENTRO DE SALUD EN COLONIA FILIBERTO SAGRERO, NUEVO LEON.	MAYOR ACCESO A INFRAESTRUCTURA DE CALIDAD EN MATERIA DE SALUD	2015	2015	100%	\$ 1,800,000.00	\$ 1,766,433.09	\$ 1,766,433.09	\$ 1,766,343.26	\$ 1,766,343.26	\$ 529,929.93	CENTRO DE SALUD	1	1	50,000
OP-R23-10/15-IR	COL. SAN JUAN	REHABILITACIÓN DE PAVIMENTO EN CALLE HACIENDA SAN JUAN COLONIA SAN JUAN, NUEVO LEON.	MEJORAMIENTO EN LA SUPERFICIE DE RODAMIENTO OBTENIENDO UNA VIALIDAD MAS SEGURA Y DURADERA	2015	2015	95%	\$ 1,800,000.00	\$ 1,764,998.02	\$ 1,764,998.02	\$ 1,764,998.02	\$ 1,764,998.02	\$ 1,764,998.02	M2	1,200	1,100	20,000
OP-R23-14/15-CP	COL. MITRAS NORTE	REHABILITACIÓN DE PAVIMENTO EN COLONIA MITRAS NORTE PRIMER SECTOR, NUEVO LEON.	MEJORAMIENTO EN LA SUPERFICIE DE RODAMIENTO OBTENIENDO UNA VIALIDAD MAS SEGURA Y DURADERA	2015	2015	98%	\$ 12,780,000.00	\$ 12,747,257.77	\$ 12,747,257.77	\$ 12,747,257.77	\$ 12,747,257.77	\$ 12,747,257.77	M2	35,000	31,203	30,000
OP-R23-15/15-CP	COL. JARDÍN DE LAS TORRES	REHABILITACIÓN DE PAVIMENTO EN COLONIA JARDÍN DE LAS TORRES, NUEVO LEON.	MEJORAMIENTO EN LA SUPERFICIE DE RODAMIENTO OBTENIENDO UNA VIALIDAD MAS SEGURA Y DURADERA	2015	2015	95%	\$ 5,960,000.00	\$ 5,960,000.00	\$ 5,879,928.34	\$ 5,879,469.16	\$ 3,762,063.93	\$ 1,763,978.50	M2	13,311	13,087	25,000
OP-R23-16/15-CP	COL. OBISPADO	REHABILITACIÓN DE PAVIMENTO EN COLONIA OBISPADO, NUEVO LEON.	MEJORAMIENTO EN LA SUPERFICIE DE RODAMIENTO OBTENIENDO UNA VIALIDAD MAS SEGURA Y DURADERA	2015	2015	95%	\$ 4,200,000.00	\$ 4,200,000.00	\$ 4,142,499.55	\$ 4,085,643.38	\$ 1,242,749.86	\$ 1,242,749.86	M2	2,250	2,305	15,000
OP-R23-17/15-CP	FRACC. SIMÓN BOLIVAR	REHABILITACIÓN DE PAVIMENTO EN FRACCIONAMIENTO SIMÓN BOLIVAR, NUEVO LEON.	MEJORAMIENTO EN LA SUPERFICIE DE RODAMIENTO OBTENIENDO UNA VIALIDAD MAS SEGURA Y DURADERA	2015	2015	40%	\$ 5,825,000.00	\$ 5,825,000.00	\$ 5,780,936.18	\$ 3,444,481.15	\$ 1,734,280.84	\$ 1,734,280.84	M2	13,007	4,439	23,000
OP-R23-17/15-IR	COL. HIDALGO	CONSTRUCCIÓN DE DRENAJE PLUVIAL EN CALLE MIGUEL VALENTÍN Y RODRIGO ZURIAGA EN COLONIA HIDALGO, NUEVO LEÓN.	PROBLEMAS DE INUNDACION EN SECTORES DE ALCANTARILLADO DE LA ZONA DE LA CIUDAD	2015	2015	100%	\$ 3,500,000.00	\$ 3,500,000.00	\$ 3,469,553.18	\$ 2,957,286.70	\$ 2,957,286.70	\$ 2,957,286.70	ML	326	246	18,000
OP-R23-18/15-CP	COL. MADERO HACIENDA	CONSTRUCCIÓN DE DRENAJE PLUVIAL EN CALLE EMILIANO ZAPATA COLONIA MADERO HACIENDA, NUEVO LEÓN.	SOLUCIONAR PROBLEMAS DE INUNDACION EN SECTORES DE ALCANTARILLADO DE LA ZONA DE LA CIUDAD	2015	2015	45%	\$ 4,000,000.00	\$ 4,000,000.00	\$ 3,960,183.57	\$ 2,612,007.26	\$ 2,612,007.26	\$ 1,408,816.48	ML	290	155	19,000
OP-R23-19/15-CP	COL. HACIENDA MITRAS	CONSTRUCCIÓN DE DRENAJE PLUVIAL EN CALLE HACIENDA SAN JUAN CRUZ CON SEGURIDAD SOCIAL COLONIA HACIENDA MITRAS, NUEVO LEÓN.	SOLUCIONAR PROBLEMAS DE INUNDACION EN SECTORES DE ALCANTARILLADO DE LA ZONA DE LA CIUDAD	2015	2015	100%	\$ 6,345,000.00	\$ 6,344,948.23	\$ 6,344,948.23	\$ 6,344,948.23	\$ 6,344,948.23	\$ 6,298,275.43	ML	280	283	26,000

**NOMBRE DEL FONDO O PROGRAMA RAMO 23-PROVISIONES SALARIALES Y ECONOMICAS 2015**  
**INFORME DE AVANCE FISICO-FINANCIERO**  
 PERIODO DE 01-OCT-15 AL 31-DIC-15

FONDO O PROGRAMA: R23-PROVISIONES SALARIALES Y ECONOMICAS  
 SUB-PROGRAMA: AMPLIACIONES PARA PROYECTOS DE DESARROLLO REGIONAL  
 MONTO DEL DONATIVO OTORGADO: \$ 55,490,000.00

ESTADO: NUEVO LEÓN  
 MUNICIPIO: MONTERREY  
 DEPENDENCIA EJECUTORA: SECRETARIA DE OBRAS PUBLICAS  
 FECHA DE ELABORACION DEL REPORTE: 31 DE DICIEMBRE DEL 2015

Nº DE PROYECTO	UBICACIÓN O LOCALIDAD	NOMBRE Y DESCRIPCIÓN DEL PROYECTO	BENEFICIOS ESPERADOS DEL PROYECTO	FECHA DE INICIO DEL PROYECTO	FECHA DE TERMINO DEL PROYECTO	AVANCE FISICO	INVERSION						METAS TOTALES			
							APROBADO	MODIFICADO	COMPROM.	DEVENGADO	FACTURADO	PAGADO	UNIDAD DE MEDIDA	APROBADAS	ALCANZADAS	HABITANTES BENEFICIADOS
OP-R23-12/15-IR	COL. VILLA LAS FUENTES	CONSTRUCCIÓN DE DRENAJE PLUVIAL EN CALLE SENDA DEL ACAHUAL, ENTRE PASEO DEL AGUA Y SENDA COLONIA VILLA LAS FUENTES, NUEVO LEÓN.	SOLUCIONAR PROBLEMAS DE INUNDACION EN SECTORES DE ALCANTARILLADO DE LA ZONA DE LA CIUDAD	2015	2015	0%	\$ 3,120,000.00	\$ 3,120,000.00	\$ 3,057,913.94	\$ 917,374.18	\$ 917,374.18	\$ 917,374.18	ML	150	0	13,000
OP-R23-11/15-IR	COL. DEL PASEO RESIDENCIAL	CONSTRUCCIÓN DE DRENAJE PLUVIAL EN CALLE PASEO DEL ARROYO ENTRE PASEO DE LAS FUENTES Y PASEO DEL LAGO COLONIA DEL PASEO RESIDENCIAL, NUEVO LEÓN.	SOLUCIONAR PROBLEMAS DE INUNDACION EN SECTORES DE ALCANTARILLADO DE LA ZONA DE LA CIUDAD	2015	2015	12%	\$ 2,160,000.00	\$ 2,160,000.00	\$ 2,118,524.67	\$ 635,557.40	\$ 635,557.40	\$ 635,557.40	M3	140	0	17,000
OP-R23-13/15-IR	COL. VALLE DE INFONAVIT	CONSTRUCCIÓN DE DRENAJE PLUVIAL EN CALLE MANELAO Y HECUBA COLONIA VALLE DE INFONAVIT, NUEVO LEÓN.	SOLUCIONAR PROBLEMAS DE INUNDACION EN SECTORES DE ALCANTARILLADO DE LA ZONA DE LA CIUDAD	2015	2015	100%	\$ 4,000,000.00	\$ 3,950,851.53	\$ 3,950,851.53	\$ 3,950,851.53	\$ 3,950,851.53	\$ 3,950,851.53	ML	120	180	15,000

\$ 55,490,000.00	\$ 55,339,288.64	\$ 54,983,828.07	\$ 47,106,018.04	\$ 40,435,518.98	\$ 35,951,156.64
------------------	------------------	------------------	------------------	------------------	------------------

  
 \_\_\_\_\_  
 ING. RAFAEL TONCHEZ ESCAMILLA  
 COORDINADOR GENERAL DE LA SECRETARIA DE OBRAS PUBLICAS

**NOMBRE DEL FONDO O PROGRAMA RAMO 23-FONDO DE PAVIMENTACION Y DESARROLLO MUNICIPAL 2015**  
**INFORME DE AVANCE FISICO-FINANCIERO**  
 PERIODO DE 01-OCT-15 AL 31-DIC-15  
 (CIERRE FINAL)

FONDO O PROGRAMA: RAMO 23-FONDO DE CONTINGENCIAS ECONOMICAS  
 SUB-PROGRAMA: \_\_\_\_\_  
 MONTO DEL DONATIVO OTORGADO: \$ 36,500,000.00

ESTADO: NUEVO LEÓN  
 MUNICIPIO: MONTERREY  
 DEPENDENCIA EJECUTORA: SECRETARIA DE OBRAS PUBLICAS  
 FECHA DE ELABORACION DEL REPORTE: 31 DE DICIEMBRE DEL 2015

Nº DE PROYECTO	UBICACIÓN O LOCALIDAD	NOMBRE Y DESCRIPCIÓN DEL PROYECTO	BENEFICIOS ESPERADOS DEL PROYECTO	FECHA DE INICIO DEL PROYECTO	FECHA DE TÉRMINO DEL PROYECTO	AVANCE FÍSICO	INVERSIÓN						METAS TOTALES			
							APROBADO	MODIFICADO	COMPROM.	DEVENGADO	FACTURADO	PAGADO	UNIDAD DE MEDIDA	APROBADAS	ALCANZADAS	HABITANTES BENEFICIADOS
OP-R23-01/15-CP	CENTRO DE LA CIUDAD	REHABILITACION DE PAVIMENTO ASFALTICO EN CALLE ISAAC GARZA, DE AV. FELIX U. GOMEZ A AV. BENITO JUAREZ, EN MONTERREY, N.L.	MEJORAMIENTO EN LA SUPERFICIE DE RODAMIENTO OBTENIENDO UNA VALIDAD MAS SEGURA Y DURADERA	2015	2015	100%	\$ 10,000,000.00	\$ 9,974,920.09	\$ 9,974,920.09	\$ 9,974,920.09	\$ 9,974,920.09	\$ 9,974,920.09	M2	17,850	15,060	80,000
OP-R23-13/15-CP	COL. SIMON BOLIVAR Y COL. FERROCARRILERA	CONSTRUCCIÓN DE DRENAJE PLUVIAL EN LA CALLE RIO POTOMAC, XILOFACTOS, RIO BALSAS Y J. MARTINEZ DE LA AV. RODRIGO GOMEZ A LA AV. BERNARDO REYES EN LA COL. SIMOPN BOLIVAR Y COL. FERROCARRILERA, EN EL MUNICIPIO DE MONTERREY, N.L.	SOLICITAR PROBLEMAS DE INUNDACION EN SECTORES DE ALCANTARILLADO DE LA ZONA DE LA CIUDAD	2015	2015	100%	\$ 26,500,000.00	\$ 26,365,784.76	\$ 26,365,784.76	\$ 26,365,784.76	\$ 26,365,784.76	\$ 26,365,784.76	ML	1,325	997	30,000
							\$ 36,500,000.00	\$ 36,340,704.85	\$ 36,340,704.85	\$ 36,340,704.85	\$ 36,340,704.85	\$ 36,340,704.85				

  
 \_\_\_\_\_  
 ING. RAFAEL TONCHEZ ESCAMILLA  
 COORDINADOR GENERAL DE LA SECRETARIA DE OBRAS PUBLICAS

**NOMBRE DEL FONDO O PROGRAMA RAMO 23-FONDO DE PAVIMENTACION Y DESARROLLO MUNICIPAL 2015**  
**INFORME DE AVANCE FISICO-FINANCIERO**  
 PERIODO DE 01-OCT-15 AL 31-DIC-15

FONDO O PROGRAMA: RAMO 23-FONDO DE PAVIMENTACION Y DESARROLLO MUNICIPAL  
 SUB-PROGRAMA: \_\_\_\_\_  
 MONTO DEL DONATIVO OTORGADO: \$ 29,500,000.00

ESTADO: NUEVO LEÓN  
 MUNICIPIO: MONTERREY  
 DEPENDENCIA EJECUTORA: SECRETARIA DE OBRAS PUBLICAS  
 FECHA DE ELABORACION DEL REPORTE: 31 DE DICIEMBRE DEL 2015

N° DE PROYECTO	UBICACIÓN O LOCALIDAD	NOMBRE Y DESCRIPCIÓN DEL PROYECTO	BENEFICIOS ESPERADOS DEL PROYECTO	FECHA DE INICIO DEL PROYECTO	FECHA DE TÉRMINO DEL PROYECTO	AVANCE FISICO	INVERSION						METAS TOTALES			
							APROBADO	MODIFICADO	COMPROM.	DEVENGADO	FACTURADO	PAGADO	UNIDAD DE MEDIDA	APROBADAS	ALCANZADAS	HABITANTES BENEFICIADOS
OP-R23-02/15-CP	COL. CIUDAD SOLIDARIDAD	CONSTRUCCIÓN DE DRENAJE PLUVIAL EN LA CALLE EL PALMIN Y AV. CABEZADA EN LA COL. CIUDAD SOLIDARIDAD EN MONTERREY NUEVO LEÓN	SOLUCIONAR PROBLEMAS DE INUNDACION EN SECTORES DE ALCANTARILLADO DE LA ZONA DE LA CIUDAD	2015	2015	100%	\$ 14,454,447.33	\$ 14,349,702.61	\$ 14,349,702.61	\$ 14,349,702.61	\$ 14,349,702.61	\$ 14,349,702.61	ML	780	760	30,000
OP-R23-03/15-CP	COL. BUENOS AIRES	CONSTRUCCIÓN DE DRENAJE PLUVIAL EN CALLE 5 DE MAYO, PEDRO NORIEGA, IGNACIO RAMIREZ, CAPITAN MARIANO AZUETA EN COL. BUENOS AIRES	SOLUCIONAR PROBLEMAS DE INUNDACION EN SECTORES DE ALCANTARILLADO DE LA ZONA DE LA CIUDAD	2015	2015	100%	\$ 4,211,208.15	\$ 4,185,420.22	\$ 4,185,420.22	\$ 4,185,420.22	\$ 4,185,420.22	\$ 4,185,420.22	ML	220	220	26,000
OP-R23-14/15-IR	COL. NUEVA MORELOS	CONSTRUCCIÓN DE DRENAJE PLUVIAL EN CALLE ARRECIFE, MAREA ALTA ENTRE REGISTRO EXISTENTE Y CALLE NUEVO MEXICO, NUEVA MORELOS	SOLUCIONAR PROBLEMAS DE INUNDACION EN SECTORES DE ALCANTARILLADO DE LA ZONA DE LA CIUDAD	2015	2015	40%	\$ 2,834,344.56	\$ 2,834,344.56	\$ 2,759,353.85	\$ 827,806.16	\$ 827,806.16	\$ 827,806.16	ML	175	80	23,000
OP-R23-19/15-IR	COL. SECTOR HEROICO	PREPARATORIA TECNICA "GENERAL EMILIANO ZAPATA", COL. SECTOR HEROICO, CLAVE 19EBH0001J	TENER ACCESO A LA EDUCACION MEDIANTE UNA ESCUELA PUBLICA EN MEJORES CONDICIONES	2015	2015	0%	\$ 3,750,000.00	\$ 3,750,000.00	\$ 3,607,321.03	\$ -	\$ -	\$ -	ESCUELA	1	0	12,000
	COL. SECTOR HEROICO	ESCUELA PRIMARIA "MIGUEL HIDALGO", COL. SECTOR HEROICO, CLAVE 19DPRO765Y	TENER ACCESO A LA EDUCACION MEDIANTE UNA ESCUELA PUBLICA EN MEJORES CONDICIONES	2015	2015	0%	\$ 500,000.00	\$ 500,000.00	\$ 483,471.41	\$ -	\$ -	\$ -	ESCUELA	1	0	15,000
OP-R23-20/15-IR	COL. AMPLIACION LOMAS MODELO	ESCUELA PRIMARIA "CUAUHTEMOC", COL. AMPLIACION LOMAS MODELO, CLAVE 19EPR1029F	TENER ACCESO A LA EDUCACION MEDIANTE UNA ESCUELA PUBLICA EN MEJORES CONDICIONES	2015	2015	0%	\$ 750,000.00	\$ 750,000.00	\$ 735,997.89	\$ -	\$ -	\$ -	ESCUELA	1	0	13,000
	COL. FOMERREY 112	ESCUELA PRIMARIA "JOSE MARTI", COL. FOMERREY 112, CLAVE 19EES0277Z	TENER ACCESO A LA EDUCACION MEDIANTE UNA ESCUELA PUBLICA EN MEJORES CONDICIONES	2015	2015	0%	\$ 2,500,000.00	\$ 2,500,000.00	\$ 2,485,531.90	\$ -	\$ -	\$ -	ESCUELA	1	0	14,500
	COL. 1° DE JUNIO	KINDER "ELENA HUERTA", COL. 1° DE JUNIO, CLAVE 19EJN0473.5	TENER ACCESO A LA EDUCACION MEDIANTE UNA ESCUELA PUBLICA EN MEJORES CONDICIONES	2015	2015	0%	\$ 500,000.00	\$ 500,000.00	\$ 485,512.41	\$ -	\$ -	\$ -	ESCUELA	1	0	12,000

\$ 29,500,000.04    \$ 29,369,467.39    \$ 29,092,311.32    \$ 19,362,928.99    \$ 19,362,928.99    \$ 19,362,928.99




ING. RAFAEL TONCHEZ ESCAMILLA  
 COORDINADOR GENERAL DE LA SECRETARIA DE OBRAS PUBLICAS

**NOMBRE DEL FONDO O PROGRAMA RAMO 23-FONDO DE PAVIMENTACION Y DESARROLLO MUNICIPAL 2015**  
**INFORME DE AVANCE FISICO-FINANCIERO**  
 PERIODO DE 01-OCT-15 AL 31-DIC-15

FONDO O PROGRAMA: RAMO 23-FONDO DE CONTINGENCIAS ECONOMICAS  
 SUB-PROGRAMA: \_\_\_\_\_  
 MONTO DEL DONATIVO OTORGADO: \$ 36,500,000.00

ESTADO: NUEVO LEÓN  
 MUNICIPIO: MONTERREY  
 DEPENDENCIA EJECUTORA: SECRETARIA DE OBRAS PUBLICAS  
 FECHA DE ELABORACION DEL REPORTE: 31 DE DICIEMBRE DEL 2015

Nº DE PROYECTO	UBICACIÓN O LOCALIDAD	NOMBRE Y DESCRIPCIÓN DEL PROYECTO	BENEFICIOS ESPERADOS DEL PROYECTO	FECHA DE INICIO DEL PROYECTO	FECHA DE TÉRMINO DEL PROYECTO	AVANCE FÍSICO	INVERSIÓN						METAS TOTALES			
							APROBADO	MODIFICADO	COMPROM.	DEVENGADO	FACTURADO	PAGADO	UNIDAD DE MEDIDA	APROBADAS	ALCANZADAS	HABITANTES BENEFICIADOS
OP-R23-01/15-CP	CENTRO DE LA CIUDAD	REHABILITACION DE PAVIMENTO ASFALTICO EN CALLE ISAAC GARZA, DE AV. FELIX U. GOMEZ A AV. BENITO JUAREZ, EN MONTERREY, N.L.	MEJORAMIENTO EN LA SUPERFICIE DE RODAMIENTO OBTENIENDO UNA VALIDAD MAS SEGURA Y DURADERA	2015	2015	100%	\$ 10,000,000.00	\$ 9,974,920.09	\$ 9,974,920.09	\$ 9,974,920.09	\$ 9,974,920.09	\$ 9,974,920.09	M2	17,850	15,060	80,000
OP-R23-13/15-CP	COL SIMON BOLIVAR Y COL. FERROCARRILERA	CONSTRUCCIÓN DE DRENAJE PLUVIAL EN LA CALLE RIO POTOMAC, XILOFACTOS, RIO BALSAS Y J. MARTINEZ DE LA AV. RODRIGO GOMEZ A LA AV. BERNARDO REYES EN LA COL. SIMOPN BOLIVAR Y COL. FERROCARRILERA, EN EL MUNICIPIO DE MONTERREY, N.L.	SOLUCIONAR PROBLEMAS DE INUNDACION EN SECTORES DE ALCANTARILLADO DE LA ZONA DE LA CIUDAD	2015	2015	100%	\$ 26,500,000.00	\$ 26,365,784.76	\$ 26,365,784.76	\$ 26,365,784.76	\$ 26,365,784.76	\$ 26,365,784.76	ML	1,325	997	30,000
							\$ 36,500,000.00	\$ 36,340,704.85	\$ 36,340,704.85	\$ 36,340,704.85	\$ 36,340,704.85	\$ 36,340,704.85				



ING. RAFAEL TONCHEZ ESCAMILLA  
 COORDINADOR GENERAL DE LA SECRETARIA DE OBRAS PUBLICAS

**NOMBRE DEL FONDO O PROGRAMA RAMO 23-PROYECTOS DE DESARROLLO REGIONAL EJERCICIO 2015 (FONDO DE INFRAESTRUCTURA DEPORTIVA)**  
**INFORME DE AVANCE FISICO-FINANCIERO**  
 PERIODO DE 01-OCT-15 AL 31-DIC-15

FONDO O PROGRAMA: R23-PROYECTOS FONDO DE INFRAESTRUCTURA DEPORTIVA  
 SUB-PROGRAMA: FONDO DE INFRAESTRUCTURA DEPORTIVA  
 MONTO DEL DONATIVO OTORGADO: \$ 131,060,000.00

ESTADO: NUEVO LEÓN  
 MUNICIPIO: MONTERREY  
 DEPENDENCIA EJECUTORA: SECRETARIA DE OBRAS PUBLICAS  
 FECHA DE ELABORACION DEL REPORTE: 31 DE DICIEMBRE DEL 2015

Nº DE PROYECTO	UBICACIÓN O LOCALIDAD	NOMBRE Y DESCRIPCIÓN DEL PROYECTO	BENEFICIOS ESPERADOS DEL PROYECTO	FECHA DE INICIO DEL PROYECTO	FECHA DE TERMINO DEL PROYECTO	AVANCE FISICO	INVERSION						METAS TOTALES			
							APROBADO	MODIFICADO	COMPROM.	DEVENGADO	FACTURADO	PAGADO	UNIDAD DE MEDIDA	APROBADAS	ALCANZADAS	HABITANTES BENEFICIADOS
OP-R23-06/15-CP	COL. LA MODERNA	REHABILITACIÓN DE UNIDAD DEPORTIVA EN COLONIA LA MODERNA	DESARROLLAR NUEVA INFRAESTRUCTURA RECREATIVA Y DEPORTIVA EN EL MUNICIPIO	2015	2015	100%	\$ 4,250,000.00	\$ 4,168,783.98	\$ 4,168,783.98	\$ 4,168,783.98	\$ 4,168,783.98	\$ 4,168,783.98	UNIDAD DEPORTIVA	1	1	20,000
OP-R23-05/15-CP	COL. TIERRA Y LIBERTAD	REHABILITACIÓN DE UNIDAD DEPORTIVA EN COLONIA TIERRA Y LIBERTAD	DESARROLLAR NUEVA INFRAESTRUCTURA RECREATIVA Y DEPORTIVA EN EL MUNICIPIO	2015	2015	100%	\$ 4,250,000.00	\$ 4,245,373.38	\$ 4,245,373.38	\$ 4,245,373.38	\$ 4,245,373.38	\$ 3,223,943.15	UNIDAD DEPORTIVA	1	1	20,000
OP-R23-08/15-IR	COL. SAN ANGEL SUR	REHABILITACIÓN DE UNIDAD DEPORTIVA EN COLONIA SAN ÁNGEL SUR	DESARROLLAR NUEVA INFRAESTRUCTURA RECREATIVA Y DEPORTIVA EN EL MUNICIPIO	2015	2015	100%	\$ 1,500,000.00	\$ 1,485,672.93	\$ 1,485,672.93	\$ 1,485,672.93	\$ 1,485,672.93	\$ 1,485,672.93	UNIDAD DEPORTIVA	1	1	12,000
OP-R23-16/15-IR	COL. ESTANZUELA	REHABILITACIÓN DE UNIDAD DEPORTIVA EN COLONIA ESTANZUELA	DESARROLLAR NUEVA INFRAESTRUCTURA RECREATIVA Y DEPORTIVA EN EL MUNICIPIO	2015	2015	100%	\$ 1,500,000.00	\$ 1,478,786.34	\$ 1,478,786.34	\$ 1,478,786.34	\$ 1,478,786.34	\$ 1,478,786.34	UNIDAD DEPORTIVA	1	1	12,000
OP-R23-02/15-IR	COL. SAN BERNABE	REHABILITACIÓN DE UNIDAD DEPORTIVA EN COLONIA SAN BERNABÉ	DESARROLLAR NUEVA INFRAESTRUCTURA RECREATIVA Y DEPORTIVA EN EL MUNICIPIO	2015	2015	100%	\$ 1,500,000.00	\$ 1,456,805.23	\$ 1,456,805.23	\$ 1,456,805.23	\$ 1,456,805.23	\$ 1,456,805.23	UNIDAD DEPORTIVA	1	1	12,000
OP-R23-03/15-IR	COL. BARRIO ALAMEDA	REHABILITACIÓN DE UNIDAD DEPORTIVA EN CALZADA DEL PASTIZAL EN COLONIA ALIANZA, BARRIO ALAMEDA	DESARROLLAR NUEVA INFRAESTRUCTURA RECREATIVA Y DEPORTIVA EN EL MUNICIPIO	2015	2015	100%	\$ 1,500,000.00	\$ 1,504,572.30	\$ 1,504,572.30	\$ 1,504,572.30	\$ 1,504,572.30	\$ 1,461,726.02	UNIDAD DEPORTIVA	1	1	12,000
OP-R23-04/15-IR	COL. FOMERREY 113	REHABILITACIÓN DE UNIDAD DEPORTIVA EN COLONIA FOMERREY 113	DESARROLLAR NUEVA INFRAESTRUCTURA RECREATIVA Y DEPORTIVA EN EL MUNICIPIO	2015	2015	100%	\$ 1,500,000.00	\$ 1,532,266.82	\$ 1,532,266.82	\$ 1,532,266.82	\$ 1,532,266.82	\$ 1,459,882.82	UNIDAD DEPORTIVA	1	1	12,000
OP-R23-05/15-IR OP-R23-06/15-IR OP-R23-07/15-IR OP-R23-07/15-CP OP-R23-08/15-CP OP-R23-09/15-CP OP-R23-10/15-CP OP-R23-11/15-CP OP-R23-12/15-CP OP-R23-18/15-IR		REHABILITACIÓN, EQUIPAMIENTO Y MEJORAMIENTO DE ESPACIOS DEPORTIVOS Y DE ESPARCIMIENTO EN DIFERENTES COLONIAS.	DESARROLLAR NUEVA INFRAESTRUCTURA RECREATIVA Y DEPORTIVA EN EL MUNICIPIO	2015	2015	63%	\$ 65,122,392.12	\$ 65,122,392.12	\$ 64,054,098.98	\$ 49,894,864.82	\$ 48,835,179.37	\$ 48,063,609.00	ESPACIOS DEPORTIVOS	30	9	26,800



**NOMBRE DEL FONDO O PROGRAMA RAMO 23-PROYECTOS DE DESARROLLO REGIONAL EJERCICIO 2015 (FONDO DE INFRAESTRUCTURA DEPORTIVA)**  
**INFORME DE AVANCE FISICO-FINANCIERO**  
 PERIODO DE 01-OCT-15 AL 31-DIC-15

FONDO O PROGRAMA: R23-PROYECTOS FONDO DE INFRAESTRUCTURA DEPORTIVA  
 SUB-PROGRAMA: FONDO DE INFRAESTRUCTURA DEPORTIVA  
 MONTO DEL DONATIVO OTORGADO: \$ 131,060,000.00

ESTADO: NUEVO LEÓN  
 MUNICIPIO: MONTERREY  
 DEPENDENCIA EJECUTORA: SECRETARIA DE OBRAS PUBLICAS  
 FECHA DE ELABORACION DEL REPORTE: 31 DE DICIEMBRE DEL 2015

Nº DE PROYECTO	UBICACIÓN O LOCALIDAD	NOMBRE Y DESCRIPCIÓN DEL PROYECTO	BENEFICIOS ESPERADOS DEL PROYECTO	FECHA DE INICIO DEL PROYECTO	FECHA DE TÉRMINO DEL PROYECTO	AVANCE FISICO	INVERSION						METAS TOTALES				
							APROBADO	MODIFICADO	COMPROM.	DEVENGADO	FACTURADO	PAGADO	UNIDAD DE MEDIDA	APROBADAS	ALCANZADAS	HABITANTES BENEFICIADOS	
OP-R23-20/15-CP	CIUDAD DEPORTIVA	REHABILITACIÓN DE CAMPO DE BÉISBOL 2º ETAPA EN CIUDAD DEPORTIVA	DESARROLLAR NUEVA INFRAESTRUCTURA RECREATIVA Y DEPORTIVA EN EL MUNICIPIO	2015	2015	100%	\$ 1,385,815.32	\$ 1,319,057.39	\$ 1,319,057.39	\$ 1,319,057.39	\$ 1,319,057.39	\$ 1,319,057.39	CAMPO	1	1	50,000	
OP-R23-21/15-CP	CIUDAD DEPORTIVA	REHABILITACIÓN DE CENTRO DE COMBATES EN CIUDAD DEPORTIVA	DESARROLLAR NUEVA INFRAESTRUCTURA RECREATIVA Y DEPORTIVA EN EL MUNICIPIO	2015	2015	100%	\$ 7,294,713.00	\$ 7,251,512.99	\$ 7,251,512.99	\$ 7,251,512.99	\$ 7,251,512.99	\$ 7,251,512.99	CENTRO	1	1	50,000	
OP-R23-22/15-CP	CIUDAD DEPORTIVA	REHABILITACIÓN Y AMPLIACIÓN DE GIMNASIO POLIVALENTE DE CIUDAD DEPORTIVA	DESARROLLAR NUEVA INFRAESTRUCTURA RECREATIVA Y DEPORTIVA EN EL MUNICIPIO	2015	2015	86%	\$ 4,407,070.66	\$ 4,407,070.66	\$ 4,343,820.18	\$ 1,303,146.06	\$ 1,303,146.06	\$ 1,303,146.06	GIMNASIO	1	0	50,000	
OP-R23-23/15-CP	CIUDAD DEPORTIVA	REHABILITACIÓN Y MEJORAMIENTO DE DOMO ACUÁTICO Y SUS INSTALACIONES EN CIUDAD DEPORTIVA	DESARROLLAR NUEVA INFRAESTRUCTURA RECREATIVA Y DEPORTIVA EN EL MUNICIPIO	2015	2015	100%	\$ 6,912,401.01	\$ 6,911,807.25	\$ 6,911,807.25	\$ 6,911,807.25	\$ 6,911,807.25	\$ 6,870,575.25	DOMO ACUATICO	1	1	50,000	
OP-R23-24/15-CP	CIUDAD DEPORTIVA	REHABILITACION DE CANCHAS DE TENIS EN LAS INSTALACIONES DE CIUDAD DEPORTIVA	DESARROLLAR NUEVA INFRAESTRUCTURA RECREATIVA Y DEPORTIVA EN EL MUNICIPIO	2015	2015	100%	\$ 4,296,820.89	\$ 4,279,376.71	\$ 4,279,376.71	\$ 4,279,376.71	\$ 4,279,376.71	\$ 4,279,376.71	CANCHA	1	1	50,000	
OP-R23-25/15-CP	CIUDAD DEPORTIVA	REHABILITACION DE CAMPO DE SOFTBOL EN CIUDAD DEPORTIVA, EN EL MUNICIPIO DE MONTERREY, N.L.	DESARROLLAR NUEVA INFRAESTRUCTURA RECREATIVA Y DEPORTIVA EN EL MUNICIPIO	2015	2015	100%	\$ 3,199,527.93	\$ 3,154,684.31	\$ 3,154,684.31	\$ 3,154,684.31	\$ 3,154,684.31	\$ 3,154,684.31	CAMPO	1	1	50,000	
OP-R23-26/15-CP	CIUDAD DEPORTIVA	REHABILITACION DE CAMPO DE BEISBOL 3a. ETAPA EN CIUDAD DEPORTIVA, EN EL MUNICIPIO DE MONTERREY, N.L.	DESARROLLAR NUEVA INFRAESTRUCTURA RECREATIVA Y DEPORTIVA EN EL MUNICIPIO	2015	2015	65%	\$ 2,503,651.20	\$ 2,503,651.20	\$ 2,480,537.64	\$ 744,161.29	\$ 744,161.29	\$ 744,161.29	CAMPO	1	0	50,000	
							\$ 111,122,392.13	\$ 110,821,813.61	\$ 109,667,156.43	\$ 90,730,871.80	\$ 89,671,186.35	\$ 87,721,723.47					
EQUIPAMIENTO EN PARQUES PUBLICOS							\$ 19,937,607.88										

\$ 131,060,000.01 \$ 110,821,813.61 \$ 109,667,156.43 \$ 90,730,871.80 \$ 89,671,186.35 \$ 87,721,723.47

\*\* SE CONSIDERA UNICAMENTE EL APROBADO DEL EQUIPAMIENTO

  
**ING. RAFAEL TONCHEZ ESCAMILLA**  
 COORDINADOR GENERAL DE LA SECRETARÍA DE OBRAS PUBLICAS

**NOMBRE DEL FONDO O PROGRAMA RAMO 23-PROYECTOS DE DESARROLLO REGIONAL EJERCICIO 2015 (FONDO DE CULTURA)**  
**INFORME DE AVANCE FISICO-FINANCIERO**  
 PERIODO DE 01-OCT-15 AL 31-DIC-15  
 (TRIMESTRAL)

FONDO O PROGRAMA: R23-PROYECTOS DE DESARROLLO REGIONAL  
 SUB-PROGRAMA: FONDO DE CULTURA  
 MONTO DEL DONATIVO OTORGADO: \$ 29,950,000.00

ESTADO: NUEVO LEÓN  
 MUNICIPIO: MONTERREY  
 DEPENDENCIA EJECUTORA: SECRETARIA DE OBRAS PUBLICAS  
 FECHA DE ELABORACION DEL REPORTE: 31 DE DICIEMBRE DEL 2015

Nº DE PROYECTO	UBICACIÓN O LOCALIDAD	NOMBRE Y DESCRIPCIÓN DEL PROYECTO	BENEFICIOS ESPERADOS DEL PROYECTO	FECHA DE INICIO DEL PROYECTO	FECHA DE TERMINO DEL PROYECTO	AVANCE FISICO	INVERSION						METAS TOTALES			
							APROBADO	MODIFICADO	COMPROM	DEVENGADO	FACTURADO	PAGADO	UNIDAD DE MEDIDA	APROBADAS	ALCANZADAS	HABITANTES BENEFICIADOS
OP-R23-01/15-IR	COL. LOMAS MODELO NORTE	REHABILITACIÓN DE BIBLIOTECA PÚBLICA EN COLONIA LOMAS MODELO	IMPULSAR LA INFRAESTRUCTURA Y EQUIPAMIENTO PARA EL DESARROLLO EDUCATIVO Y CULTURAL DE LOS CIUDADANOS	2015	2015	90%	\$ 1,620,000.00	\$ 1,620,000.00	\$ 1,589,925.60	\$ 1,535,484.66	\$ 892,130.25	\$ 892,130.25	BIBLIOTECA	1	0	14,000
OP-R23-04/15-CP	COL. MEDEROS	REHABILITACIÓN DE BIBLIOTECA PÚBLICA EN COLONIA MEDEROS	IMPULSAR LA INFRAESTRUCTURA Y EQUIPAMIENTO PARA EL DESARROLLO EDUCATIVO Y CULTURAL DE LOS CIUDADANOS	2015	2015	67%	\$ 1,630,000.00	\$ 1,630,000.00	\$ 1,620,828.44	\$ 926,163.71	\$ 486,248.53	\$ 486,248.53	BIBLIOTECA	1	0	15,000
OP-R23-15/15-IR	COL. MODERNA	REHABILITACIÓN DE BIBLIOTECA PÚBLICA EN COLONIA MODERNA	IMPULSAR LA INFRAESTRUCTURA Y EQUIPAMIENTO PARA EL DESARROLLO EDUCATIVO Y CULTURAL DE LOS CIUDADANOS	2015	2015	23%	\$ 1,800,000.00	\$ 1,800,000.00	\$ 1,763,953.99	\$ 651,636.16	\$ 529,186.20	\$ 529,186.20	BIBLIOTECA	1	0	14,500
OP-R23-04/15-CP	COL. PROGRESO	REHABILITACIÓN DE BIBLIOTECA PÚBLICA EN COLONIA PROGRESO	IMPULSAR LA INFRAESTRUCTURA Y EQUIPAMIENTO PARA EL DESARROLLO EDUCATIVO Y CULTURAL DE LOS CIUDADANOS	2015	2015	90%	\$ 1,600,000.00	\$ 1,600,000.00	\$ 1,580,065.75	\$ 474,019.73	\$ 474,019.73	\$ 474,019.73	BIBLIOTECA	1	0	18,000
OP-R23-04/15-CP	COL. ROMA	REHABILITACIÓN DE BIBLIOTECA PÚBLICA EN COLONIA ROMA	IMPULSAR LA INFRAESTRUCTURA Y EQUIPAMIENTO PARA EL DESARROLLO EDUCATIVO Y CULTURAL DE LOS CIUDADANOS	2015	2015	68%	\$ 1,670,000.00	\$ 1,670,000.00	\$ 1,655,812.64	\$ 1,288,491.94	\$ 496,743.79	\$ 496,743.79	BIBLIOTECA	1	0	17,500
OP-R23-04/15-CP	COL. VALLE VERDE TERCER SECTOR	REHABILITACIÓN DE BIBLIOTECA PÚBLICA EN COLONIA VALLE VERDE TERCER SECTOR	IMPULSAR LA INFRAESTRUCTURA Y EQUIPAMIENTO PARA EL DESARROLLO EDUCATIVO Y CULTURAL DE LOS CIUDADANOS	2015	2015	85%	\$ 1,630,000.00	\$ 1,630,000.00	\$ 1,619,029.08	\$ 1,168,988.34	\$ 485,708.72	\$ 485,708.72	BIBLIOTECA	1	0	18,500

**NOMBRE DEL FONDO O PROGRAMA RAMO 23-PROYECTOS DE DESARROLLO REGIONAL EJERCICIO 2015 (FONDO DE CULTURA)**  
**INFORME DE AVANCE FISICO-FINANCIERO**  
 PERIODO DE 01-OCT-15 AL 31-DIC-15  
 (TRIMESTRAL)

FONDO O PROGRAMA: R23-PROYECTOS DE DESARROLLO REGIONAL  
 SUB-PROGRAMA: FONDO DE CULTURA  
 MONTO DEL DONATIVO OTORGADO: \$ 29,950,000.00

ESTADO: NUEVO LEÓN  
 MUNICIPIO: MONTERREY  
 DEPENDENCIA EJECUTORA: SECRETARIA DE OBRAS PUBLICAS  
 FECHA DE ELABORACION DEL REPORTE: 31 DE DICIEMBRE DEL 2015

N° DE PROYECTO	UBICACIÓN O LOCALIDAD	NOMBRE Y DESCRIPCIÓN DEL PROYECTO	BENEFICIOS ESPERADOS DEL PROYECTO	FECHA DE INICIO DEL PROYECTO	FECHA DE TERMINO DEL PROYECTO	AVANCE FISICO	INVERSION						METAS TOTALES			
							APROBADO	MODIFICADO	COMPROM	DEVENGADO	FACTURADO	PAGADO	UNIDAD DE MEDIDA	APROBADAS	ALCANZADAS	HABITANTES BENEFICIADOS
OP-R23-27/15-CP	CIUDAD DE MONTERREY	CONSTRUCCIÓN CENTRO CULTURAL EN MONTERREY (RESCATE DE AREA CULTURAL E HISTORICA DEL BARRIO ANTIGUO, CALLE ABASOLO)	IMPULSAR LA INFRAESTRUCTURA PARA EL DESARROLLO EDUCATIVO Y CULTURAL DE LOS CIUDADANOS	2015	2015	0%	\$ 20,000,000.00	\$ 20,000,000.00	\$ 17,652,301.33	\$ 5,295,690.40	\$ 5,295,690.40	\$ 5,295,690.40	CENTRO CULTURAL	1	0	65 LOTES Y GRAN CANTIDAD DE VISITANTES
							\$ 29,950,000.00	\$ 29,950,000.00	\$ 27,481,916.83	\$ 11,340,474.94	\$ 8,659,727.62	\$ 8,659,727.62				

  
 \_\_\_\_\_  
 ING. RAFAEL TONCHEZ ESCAMILLA  
 COORDINADOR GENERAL DE LA SECRETARIA DE OBRAS PUBLICAS

### III - Anexos

#### e).- Informes de Avance Físico Financieros de los Subsidios y Aportaciones Federales de Ejercicios Anteriores

Nota.- Los informes trimestrales presentados muestran el estatus Físico – Financiero de Fondos otorgados a este municipio, mismos que fueron ejercidos y concluidos durante la Administración anterior, Dichos informes se encuentran signados por el Ing. Luis Alberto Nieto López, quien fungía como Coordinador General de la Secretaría de Obras Públicas en la Administración 2012 – 2015 y los Informes de Fondos que continúan en proceso están signados por el Ing. Rafael Tonchez Escamilla, Coordinador General de la Secretaría de Obras Públicas de la Actual Administración.

**NOMBRE DEL FONDO O PROGRAMA RAMO 23-PROVISIONES SALARIALES Y ECONOMICAS 2014**  
**INFORME DE AVANCE FISICO-FINANCIERO**  
 PERIODO DE 01-JUL-15 AL 30-SEP-15  
 (CIERRE FINAL)

FONDO O PROGRAMA: R23-PROVISIONES SALARIALES Y ECONOMICAS

SUB-PROGRAMA:

MONTO DEL DONATIVO OTORGADO: \$ 97,000,000.00

ESTADO: NUEVO LEÓN

MUNICIPIO: MONTERREY

DEPENDENCIA EJECUTORA: SECRETARIA DE OBRAS PUBLICAS

FECHA DE ELABORACION DEL REPORTE: 30 DE SEPTIEMBRE DEL 2015

N° DE PROYECTO	UBIGACION O LOCALIDAD	NOMBRE Y DESCRIPCIÓN DEL PROYECTO	BENEFICIOS ESPERADOS DEL PROYECTO	FECHA DE INICIO DEL PROYECTO	FECHA DE TERMINO DEL PROYECTO	AVANCE FISICO	INVERSION						METAS TOTALES			
							APROBADO	MODIFICADO	COMPROM.	DEVENGADO	FACTURADO	PAGADO	UNIDAD DE MEDIDA	APROBADAS	ALCANZADAS	HABITANTE BENEFICIAD
OP-R23-13/14-IR	ZONA AZTLAN	REHABILITACION Y MEJORAMIENTO DE PARQUES PUBLICOS EN DIFERENTES COLONIAS DE ZONA AZTLAN	DESARROLLAR NUEVA INFRAESTRUCTURA RECREATIVA Y DEPORTIVA EN EL MUNICIPIO	04-dic-14	15-mar-15	100%	2,134,613.75	2,069,593.89	2,069,593.89	2,069,593.89	2,069,593.89	2,069,593.89	PARQUE	7	7	22,893
OP-R23-14/14-IR	ZONA RIO NAZAS	REHABILITACION Y MEJORAMIENTO DE PARQUES PUBLICOS EN DIFERENTES COLONIAS DE ZONA RIO NAZAS	DESARROLLAR NUEVA INFRAESTRUCTURA RECREATIVA Y DEPORTIVA EN EL MUNICIPIO	04-dic-14	15-mar-15	100%	3,135,936.37	3,054,998.85	3,054,998.85	3,054,998.85	3,054,998.85	3,054,998.85	PARQUE	8	8	19,319
OP-R23-15/14-IR	ZONA DE HIERRO	REHABILITACION Y MEJORAMIENTO DE PARQUES PUBLICOS EN DIFERENTES COLONIAS DE ZONA DE HIERRO	DESARROLLAR NUEVA INFRAESTRUCTURA RECREATIVA Y DEPORTIVA EN EL MUNICIPIO	04-dic-14	15-mar-15	100%	3,577,794.01	3,531,695.53	3,531,695.53	3,531,695.53	3,531,695.53	3,531,695.53	PARQUE	10	10	27,205
OP-R23-16/14-IR	ZONA CENTRO	REHABILITACION Y MEJORAMIENTO DE PARQUES PUBLICOS EN DIFERENTES COLONIAS DE ZONA CENTRO	DESARROLLAR NUEVA INFRAESTRUCTURA RECREATIVA Y DEPORTIVA EN EL MUNICIPIO	10-dic-14	15-mar-15	100%	3,123,101.00	1,806,569.31	1,806,569.31	1,806,569.31	1,806,569.31	1,806,569.31	PARQUE	10	9	22,163
OP-R23-28/14-CP	ZONA OBISPADO, COL. VISTA HERMOSA, CHEPEVERA, BUROCRATAS DEL ESTADO, MITRAS SUR Y DEL CARMEN	REHABILITACION Y MEJORAMIENTO DE PARQUES PUBLICOS EN DIFERENTES COLONIAS DE ZONA OBISPADO, COLONIAS VISTA HERMOSA, CHEPEVERA, BUROCRATAS DEL ESTADO, MITRAS SUR Y DEL CARMEN	DESARROLLAR NUEVA INFRAESTRUCTURA RECREATIVA Y DEPORTIVA EN EL MUNICIPIO	20-nov-14	09-mar-15	100%	2,692,436.40	2,659,447.39	2,659,447.39	2,659,447.39	2,659,447.39	2,659,447.39	CANCHA	5	5	5,353
OP-R23-29/14-CP	COL. SAN BERNABE XIV, SECTOR TECNOLOGICO Y ACERO	CONSTRUCCION REHABILITACION Y MEJORAMIENTO DE PARQUES PUBLICOS TEMATICOS EN LAS COLONIAS SAN BERNABE XIV, SECTOR TECNOLOGICO Y ACERO	DESARROLLAR NUEVA INFRAESTRUCTURA RECREATIVA Y DEPORTIVA EN EL MUNICIPIO	01-dic-14	15-mar-15	100%	24,832,639.24	25,436,217.94	25,436,217.94	25,436,217.94	25,436,217.94	25,436,217.94	PARQUE	3	3	7,857

**NOMBRE DEL FONDO O PROGRAMA RAMO 23-PROVISIONES SALARIALES Y ECONOMICAS 2014**  
**INFORME DE AVANCE FISICO-FINANCIERO**  
 PERIODO DE 01-JUL-15 AL 30-SEP-15  
 (CIERRE FINAL)

FONDO O PROGRAMA: R23-PROVISIONES SALARIALES Y ECONOMICAS  
 SUB-PROGRAMA: \_\_\_\_\_  
 MONTO DEL DONATIVO OTORGADO: \$ 97,000,000.00

ESTADO: NUEVO LEÓN  
 MUNICIPIO: MONTERREY  
 DEPENDENCIA EJECUTORA: SECRETARIA DE OBRAS PUBLICAS  
 FECHA DE ELABORACION DEL REPORTE: 30 DE SEPTIEMBRE DEL 2015

N° DE PROYECTO	UBICACIÓN O LOCALIDAD	NOMBRE Y DESCRIPCIÓN DEL PROYECTO	BENEFICIOS ESPERADOS DEL PROYECTO	FECHA DE INICIO DEL PROYECTO	FECHA DE TERMINO DEL PROYECTO	AVANCE FISICO	INVERSION						METAS TOTALES			
							APROBADO	MODIFICADO	COMPROM.	DEVENGADO	FACTURADO	PAGADO	UNIDAD DE MEDIDA	APROBADAS	ALCANZADAS	HABITANTE BENEFICIAD
OP-R23-30/14-CP	ZONA DEL PASEO	REHABILITACION Y MEJORAMIENTO DE PARQUES PUBLICOS EN DIFERENTES COLONIAS DE ZONA DEL PASEO	DESARROLLAR NUEVA INFRAESTRUCTURA RECREATIVA Y DEPORTIVA EN EL MUNICIPIO	01-dic-14	15-mar-15	100%	5,338,602.80	5,234,659.53	5,234,659.53	5,234,659.53	5,234,659.53	5,234,659.53	PARQUE	9	9	6,104
OP-R23-31/14-CP	ZONA SAN JERONIMO	REHABILITACION Y MEJORAMIENTO DE PARQUES PUBLICOS EN DIFERENTES COLONIAS DE ZONA SAN JERONIMO	DESARROLLAR NUEVA INFRAESTRUCTURA RECREATIVA Y DEPORTIVA EN EL MUNICIPIO	01-dic-14	15-mar-15	100%	6,085,070.77	4,641,299.25	4,641,299.25	4,641,299.25	4,641,299.25	4,641,299.25	CANCHA	8	9	28,931
OP-R23-32/14-CP	ZONA NORTE	CONSTRUCCION REHABILITACION Y MEJORAMIENTO DE PARQUES PUBLICOS EN DIFERENTES COLONIAS DE ZONA NORTE	DESARROLLAR NUEVA INFRAESTRUCTURA RECREATIVA Y DEPORTIVA EN EL MUNICIPIO	01-dic-14	15-mar-15	100%	8,996,085.89	8,920,500.62	8,920,500.62	8,920,500.62	8,920,500.62	8,920,500.62	PARQUE	17	17	71,331
OP-R23-33/14-CP	ZONA CONTRY	REHABILITACION Y MEJORAMIENTO DE PARQUES PUBLICOS EN LAS DIFERENTES COLONIAS ZONA CONTRY	DESARROLLAR NUEVA INFRAESTRUCTURA RECREATIVA Y DEPORTIVA EN EL MUNICIPIO	01-dic-14	15-mar-15	100%	3,827,290.98	3,780,525.53	3,780,525.53	3,780,525.53	3,780,525.53	3,780,525.53	PARQUE	10	10	29,355
OP-R23-34/14-CP	ZONA CUMBR5ES	REHABILITACION Y MEJORAMIENTO DE PARQUES PUBLICOS EN DIFERENTES COLONIAS DE ZONA CUMBRES	DESARROLLAR NUEVA INFRAESTRUCTURA RECREATIVA Y DEPORTIVA EN EL MUNICIPIO	01-dic-14	15-mar-15	100%	4,163,094.87	4,058,484.24	4,058,484.24	4,058,484.24	4,058,484.24	4,058,484.24	PARQUE	8	8	22,524
							\$ 67,906,666.08	\$ 65,193,992.08	\$ 65,193,992.08	\$ 65,193,992.08	\$ 65,193,992.08	\$ 65,193,992.08				

REHABILITACION DE PARQUE PUBLICO, PAQUETE DE EQUIPAMIENTO EN DIFERENTES COLONIAS DE MONTERREY	DESARROLLAR NUEVA INFRAESTRUCTURA RECREATIVA Y DEPORTIVA EN EL MUNICIPIO						\$ 29,093,333.92	\$ 29,093,333.92	28,590,056.43	28,590,055.99	28,590,055.99	28,590,055.99		95	95	
---	--	--	--	--	--	--	------------------	------------------	---------------	---------------	---------------	---------------	--	----	----	--

\$ 97,000,000.00    \$ 94,287,326.00    \$ 93,784,048.51    \$ 93,784,048.07    \$ 93,784,048.07    \$ 93,784,048.07

  
**ING. LUIS ALBERTO NIETO LOPEZ**  
 GOORDINADOR GENERAL DE LA SECRETARIA DE OBRAS PUBLICAS

**NOMBRE DEL FONDO O PROGRAMA RAMO 23-PROYECTOS DE DESARROLLO REGIONAL EJERCICIO 2014 (FOPEDEP)**  
**INFORME DE AVANCE FISICO-FINANCIERO**


PERIODO DE 01-OCT-15 AL 31-DIC-15

(CIERRE FINAL)

FONDO O PROGRAMA: R23-PROYECTOS DE DESARROLLO REGIONAL  
 SUB-PROGRAMA: FOPEDEP  
 MONTO DEL DONATIVO OTORGADO: \$ 17,250,000.00

ESTADO: NUEVO LEÓN  
 MUNICIPIO: MONTERREY  
 DEPENDENCIA EJECUTORA: SECRETARIA DE OBRAS PUBLICAS  
 FECHA DE ELABORACION DEL REPORTE: 31 DE DICIEMBRE DEL 2015

N° DE PROYECTO	UBICACION O LOCALIDAD	NOMBRE Y DESCRIPCIÓN DEL PROYECTO	BENEFICIOS ESPERADOS DEL PROYECTO	FECHA DE INICIO DEL PROYECTO	FECHA DE TERMINO DEL PROYECTO	AVANCE FISICO	INVERSION						METAS TOTALES			
							APROBADO	MODIFICADO	COMPROM.	DEVENGADO	FACTURADO	PAGADO	UNIDAD DE MEDIDA	APROBADAS	ALCANZADAS	HABITANTES BENEFICIADOS
OP-R23-05/14-CP	COL. CUMBRES	RECARPETEO DE VARIAS CALLES, DE LA COL. CUMBRES 3ER SECTOR, EN EL MUNICIPIO DE LA CIUDAD DE MONTERREY	MEJORAR LA INFRAESTRUCTURA A VIAL DEL MUNICIPIO	29-ago-14	27-oct-14	100%	\$ 2,750,000.00	\$ 3,703,292.66	\$ 3,703,292.66	\$ 3,703,292.66	\$ 3,703,292.66	\$ 3,703,292.66	M2	16,864	15,822	3,500
	COL. LA FLORIDA	RECARPETEO DE LA AV. PEDRO MARTÍNEZ, COL. LA FLORIDA EN EL MUNICIPIO DE LA CIUDAD DE MONTERREY	MEJORAR LA INFRAESTRUCTURA A VIAL DEL MUNICIPIO	29-ago-14	27-oct-14	100%	\$ 3,500,000.00	\$ 2,765,822.79	\$ 2,765,822.79	\$ 2,765,822.79	\$ 2,765,822.79	\$ 2,765,822.79	M2	10,000	5,015	3,800
	COL. ANCON DEL HUAJUCO	RECARPETEO DE LA AV. JOSÉ ALVARADO, COL. ANCON DEL HUAJUCO 1ERA. ETAPA, EN EL MUNICIPIO DE LA CIUDAD DE MONTERREY	MEJORAR LA INFRAESTRUCTURA A VIAL DEL MUNICIPIO	29-ago-14	27-oct-14	100%	\$ 3,500,000.00	\$ 3,011,102.85	\$ 3,011,102.85	\$ 3,011,102.85	\$ 3,011,102.85	\$ 3,011,102.85	M2	10,000	7,473	3,800
	COL. ANCON DEL HUAJUCO	RECARPETEO DE LA AV. JOSÉ ALVARADO, COL. ANCON DEL HUAJUCO 2DA. ETAPA, EN EL MUNICIPIO DE LA CIUDAD DE MONTERREY	MEJORAR LA INFRAESTRUCTURA A VIAL DEL MUNICIPIO	29-ago-14	27-oct-14	100%	\$ 3,500,000.00	\$ 3,113,743.88	\$ 3,113,743.88	\$ 3,113,743.88	\$ 3,113,743.88	\$ 3,113,743.88	M2	10,000	8,064	3,800
OP-R23-16/14-CP	COL. TIERRA Y LIBERTAD	REHABILITACIÓN Y AMPLIACIÓN DE ESCUELA PRIMARIA EMILIANO ZAPATA COL. TIERRA Y LIBERTAD, SECTOR HEROICO, MONTERREY (PRIMERA ETAPA)	MEJORAR LA INFRAESTRUCTURA DEPORTIVA EN LAS ESCUELAS	25-sep-14	08-dic-14	100%	\$ 2,000,000.00	\$ 1,988,261.91	\$ 1,988,261.91	\$ 1,988,261.91	\$ 1,988,261.91	\$ 1,988,261.91	M2	910	910	1,500
OP-R23-17/14-IR	COL. TIERRA Y LIBERTAD	REHABILITACIÓN Y AMPLIACIÓN DE ESCUELA PREPARATORIA EMILIANO ZAPATA, COL. TIERRA Y LIBERTAD, SECTOR HEROICO, MONTERREY (SEGUNDA ETAPA)	MEJORAR LA INFRAESTRUCTURA DEPORTIVA EN LAS ESCUELAS	30-dic-14	14-mar-15	100%	\$ 2,000,000.00	\$ 1,921,074.55	\$ 1,921,074.55	\$ 1,921,074.55	\$ 1,921,074.55	\$ 1,921,074.55	M2	210	220	1,500
							\$ 17,250,000.00	\$ 16,503,298.64	\$ 16,503,298.64	\$ 16,503,298.64	\$ 16,503,298.64	\$ 16,503,298.64				



ING. RAFAEL TONCHEZ ESCAMILLA  
 COORDINADOR GENERAL DE LA SECRETARIA DE OBRAS PUBLICAS

NOMBRE DEL FONDO O PROGRAMA FONDO METROPOLITANO EJERCICIO 2014  
 INFORME DE AVANCE FISICO-FINANCIERO  
 PERIODO DE 01-JUL-15 AL 30-SEP-15  
 (CIERRE FINAL)

FONDO O PROGRAMA: FONDO METROPOLITANO  
 SUB-PROGRAMA: FONDO METROPOLITANO  
 MONTO DEL DONATIVO OTORGADO: \$ 133,141,589.00

ESTADO: NUEVO LEÓN  
 MUNICIPIO: MONTERREY  
 DEPENDENCIA EJECUTORA: SECRETARIA DE OBRAS PUBLICAS  
 FECHA DE ELABORACION DEL REPORTE: 30 DE SEPTIEMBRE DEL 2015

Nº DE PROYECTO	UBICACIÓN O LOCALIDAD	NOMBRE Y DESCRIPCIÓN DEL PROYECTO	BENEFICIOS ESPERADOS DEL PROYECTO	FECHA DE INICIO DEL PROYECTO	FECHA DE TÉRMINO DEL PROYECTO	AVANCE FÍSICO	INVERSIÓN						METAS TOTALES			
							APROBADO	MODIFICADO	COMPROM.	DEVENGADO	FACTURADO	PAGADO	UNIDAD DE MEDIDA	APROBADAS	ALCANZADAS	HABITANTES BENEFICIADOS
	SECTOR CONTRY	PASO VEHICULAR INFERIOR EN AV. ALFONSO REYES EN SU CRUCE CON AV. GARZA SADA EN EL MUNICIPIO DE MONTERREY	MEJORAR LA INFRAESTRUCTURA A VIAL DEL MUNICIPIO	04-ago-14	29-dic-14	100%	\$ 133,141,589.00	\$ 127,625,063.89	\$ 127,625,063.89	\$ 127,625,063.89	\$ 127,625,063.89	\$ 127,625,063.89	PASO VEHICULAR	1	1	232,600
							\$ 133,141,589.00	\$ 127,625,063.89	\$ 127,625,063.89	\$ 127,625,063.89	\$ 127,625,063.89	\$ 127,625,063.89				

  
 \_\_\_\_\_  
 ING. LUIS ALBERTO NIETO LOPEZ  
 COORDINADOR GENERAL DE LA SECRETARIA DE OBRAS PUBLICAS



**NOMBRE DEL FONDO O PROGRAMA FONDO DE INFRAESTRUCTURA SOCIAL MUNICIPAL 2014**  
**INFORME DE AVANCE FISICO-FINANCIERO**  
 PERIODO DE 01-OCT-15 AL 31-DIC-15  
 (TRIMESTRAL)

FONDO O PROGRAMA: INFRAESTRUCTURA SOCIAL MUNICIPAL  
 SUB-PROGRAMA: \_\_\_\_\_  
 MONTO DEL DONATIVO \_\_\_\_\_  
 OTORGADO: \$ 96,051,095.00

ESTADO: NUEVO LEÓN  
 MUNICIPIO: MONTERREY  
 DEPENDENCIA EJECUTORA: SECRETARIA DE OBRAS PUBLICAS  
 FECHA DE ELABORACION DEL REPORTE: 31 DE DICIEMBRE DEL 2015

Nº DE PROYECTO	UBICACIÓN O LOCALIDAD	NOMBRE Y DESCRIPCIÓN DEL PROYECTO	BENEFICIOS ESPERADOS DEL PROYECTO	FECHA DE INICIO DEL PROYECTO	FECHA DE TÉRMINO DEL PROYECTO	AVANCE FISICO	INVERSION						METAS TOTALES			
							APROBADO	MODIFICADO	COMPROM.	DEVENGADO	FACTURADO	PAGADO	UNIDAD DE MEDIDA	APROBADAS	ALCANZADAS	HABITANTES BENEFICIADOS
OP-R33-07/14-IR	COL. ARBOLEDAS DE ESCOBEDO	INTRODUCCIÓN DE RED DE AGUA POTABLE EN LA CALLE LUIS RODRIGUEZ GONGORA Y 24 DE FEBRERO ENTRE AV. ANTIQUOS EJIDATARIOS Y 15 DE MARZO EN LA COL. ARBOLEDAS DE ESCOBEDO.	OBRAS PUBLICAS Y ACCIONES SOCIALES BASICAS, QUE BENEFICIEN DIRECTAMENTE A LA POBLACION EN POBREZA EXTREMA, LOCALIDADES CON ALTO O MUY ALTO NIVEL DE RIESGO SOCIAL Y A LAS ZONAS DE ATENCION PRIORITARIA	17-oct-14	15-nov-14	100%	\$ 255,933.76	\$ 309,956.17	\$ 309,956.17	\$ 309,956.17	\$ 309,956.17	\$ 309,956.17	TOMA	7	9	35
OP-R33-07/14-IR	COL. ARBOLEDAS DE ESCOBEDO	INTRODUCCIÓN DE DRENAJE SANITARIO EN LA CALLE LUIS RODRIGUEZ GONGORA Y 24 DE FEBRERO ENTRE AV. ANTIQUOS EJIDATARIOS Y 15 DE MARZO EN LA COL. ARBOLEDAS DE ESCOBEDO.	OBRAS PUBLICAS Y ACCIONES SOCIALES BASICAS, QUE BENEFICIEN DIRECTAMENTE A LA POBLACION EN POBREZA EXTREMA, LOCALIDADES CON ALTO O MUY ALTO NIVEL DE RIESGO SOCIAL Y A LAS ZONAS DE ATENCION PRIORITARIA	17-oct-14	15-nov-14	100%	\$ 373,220.21	\$ 365,616.71	\$ 365,616.71	\$ 365,616.71	\$ 365,616.71	\$ 365,616.71	DESCARGA	8	8	35
OP-R33-03/14-CP OP-R33-04/14-CP OP-R33-05/14-CP	COL. ESTANZUELA	CONSTRUCCIÓN DE DRENAJE PLUVIAL EN AV. ANTIGUO CAMINO A VILLA DE SANTIAGO 1era ETAPA, COL. ESTANZUELA, EN MONTERREY N.L.	OBRAS PUBLICAS Y ACCIONES SOCIALES BASICAS, QUE BENEFICIEN DIRECTAMENTE A LA POBLACION EN POBREZA EXTREMA, LOCALIDADES CON ALTO O MUY ALTO NIVEL DE RIESGO SOCIAL Y A LAS ZONAS DE ATENCION PRIORITARIA	06-oct-14	19-dic-14	100%	\$ 25,074,484.69	\$ 25,074,484.69	\$ 25,064,369.09	\$ 24,038,984.14	\$ 24,038,984.14	\$ 24,038,984.14	ML	380	474	6,000
OP-R33-06/14-IR	COL. ARBOLEDAS DE SAN BERNABE.	CONSTRUCCIÓN DE BANQUETAS DE CONCRETO HIDRAULICO EN CALLE DE LA MANDARINA, DEL MANZANO, DEL TRUENO, DEL OLIVO, DEL TAMARINDO, DEL NARANJO, DE LOS NOGALES Y DEL MANGO EN LA COL. ARBOLEDAS DE SAN BERNABE.	OBRAS PUBLICAS Y ACCIONES SOCIALES BASICAS, QUE BENEFICIEN DIRECTAMENTE A LA POBLACION EN POBREZA EXTREMA, LOCALIDADES CON ALTO O MUY ALTO NIVEL DE RIESGO SOCIAL Y A LAS ZONAS DE ATENCION PRIORITARIA	17-oct-14	15-dic-14	100%	\$ 620,812.48	\$ 690,590.98	\$ 690,590.98	\$ 690,590.98	\$ 690,590.98	\$ 690,590.98	M2	1,240	1,540	470
OP-R33-06/14-IR	COL. VICENTE SUAREZ	CONSTRUCCIÓN DE BANQUETAS DE CONCRETO HIDRAULICO EN CALLE BACTERIOLOGOS, PAILEROS, COMUNICADORES Y CADENEROS EN LA COL. VICENTE SUAREZ	OBRAS PUBLICAS Y ACCIONES SOCIALES BASICAS, QUE BENEFICIEN DIRECTAMENTE A LA POBLACION EN POBREZA EXTREMA, LOCALIDADES CON ALTO O MUY ALTO NIVEL DE RIESGO SOCIAL Y A LAS ZONAS DE ATENCION PRIORITARIA	17-oct-14	15-dic-14	100%	\$ 384,799.74	\$ 298,369.04	\$ 298,369.04	\$ 298,369.04	\$ 298,369.04	\$ 298,369.04	M2	767	572	290

**NOMBRE DEL FONDO O PROGRAMA FONDO DE INFRAESTRUCTURA SOCIAL MUNICIPAL 2014**  
**INFORME DE AVANCE FISICO-FINANCIERO**  
 PERIODO DE 01-OCT-15 AL 31-DIC-15  
 (TRIMESTRAL)

FONDO O PROGRAMA: INFRAESTRUCTURA SOCIAL MUNICIPAL  
 SUB-PROGRAMA: \_\_\_\_\_  
 MONTO DEL DONATIVO \_\_\_\_\_  
 OTORGADO: \$ 96,051,095.00

ESTADO: NUEVO LEÓN  
 MUNICIPIO: MONTERREY  
 DEPENDENCIA EJECUTORA: SECRETARIA DE OBRAS PUBLICAS  
 FECHA DE ELABORACION DEL REPORTE: 31 DE DICIEMBRE DEL 2015

Nº DE PROYECTO	UBICACIÓN O LOCALIDAD	NOMBRE Y DESCRIPCIÓN DEL PROYECTO	BENEFICIOS ESPERADOS DEL PROYECTO	FECHA DE INICIO DEL PROYECTO	FECHA DE TÉRMINO DEL PROYECTO	AVANCE FISICO	INVERSION						METAS TOTALES			
							APROBADO	MODIFICADO	COMPROM.	DEVENGADO	FACTURADO	PAGADO	UNIDAD DE MEDIDA	APROBADAS	ALCANZADAS	HABITANTES BENEFICIADOS
OP-R33-07/14-CP	COL. ARBOLEDAS DE ESCOBEDO SECTOR ALIANZA	PAVIMENTACIÓN ASFALTICA EN LAS CALLES 24 DE FEBRERO Y LUIS RODRIGUEZ GONGORA, ENTRE 16 DE MARZO Y AV. ANTIQUOS EJIDATARIOS EN LA COLONIA ARBOLEDAS DE ESCOBEDO SECTOR ALIANZA EN MONTERREY N.L.	OBRAS PUBLICAS Y ACCIONES SOCIALES BASICAS, QUE BENEFICIEN DIRECTAMENTE A LA POBLACION EN POBREZA EXTREMA, LOCALIDADES CON ALTO O MUY ALTO NIVEL DE RIESGO SOCIAL Y A LAS ZONAS DE ATENCION PRIORITARIA	14-oct-14	12-dic-14	100%	\$ 596,920.53	\$ 854,847.00	\$ 854,847.00	\$ 854,847.00	\$ 854,847.00	\$ 854,847.00	M2	777	1,794	160
OP-R33-06/14-CP	COL BENITO JUAREZ	REHABILITACIÓN DE PAVIMENTO ASFALTICO EN LA AVENIDA LA ESPERANZA ENTRE LA ESPIGA Y PEDRO MARTINEZ EN LA COL BENITO JUAREZ EN MONTERREY N.L.	OBRAS PUBLICAS Y ACCIONES SOCIALES BASICAS, QUE BENEFICIEN DIRECTAMENTE A LA POBLACION EN POBREZA EXTREMA, LOCALIDADES CON ALTO O MUY ALTO NIVEL DE RIESGO SOCIAL Y A LAS ZONAS DE ATENCION PRIORITARIA	14-oct-14	27-nov-14	100%	\$ 4,354,295.02	\$ 4,293,200.80	\$ 4,293,200.80	\$ 4,293,200.80	\$ 4,293,200.80	\$ 4,293,200.80	M2	5,075	5,075	300
OP-R33-07/14-CP	COL. HERMENEGILDO GALEANA, SECTOR ALIANZA	REHABILITACIÓN DE PAVIMENTO ASFALTICO EN LAS CALLES DIBUJANTES ENTRE EL PALMAR Y SANTA CRUZ Y SANTA CRUZ ENTRE DIBUJANTES Y SANTA LUCIA EN LA COL. HERMENEGILDO GALEANA, SECTOR ALIANZA EN MONTERREY N.L.	OBRAS PUBLICAS Y ACCIONES SOCIALES BASICAS, QUE BENEFICIEN DIRECTAMENTE A LA POBLACION EN POBREZA EXTREMA, LOCALIDADES CON ALTO O MUY ALTO NIVEL DE RIESGO SOCIAL Y A LAS ZONAS DE ATENCION PRIORITARIA	14-oct-14	12-dic-14	100%	\$ 1,469,532.87	\$ 1,469,532.87	\$ 1,469,532.87	\$ 1,469,532.87	\$ 1,469,532.87	\$ 1,469,532.87	M2	1,751	1,751	200
OP-R33-07/14-CP	DIVERSAS COLONIAS EN EL SECTOR LA ALIANZA	REHABILITACIÓN DE PAVIMENTO ASFALTICO EN LA AVENIDA SAN BERNABE ENTRE 12 DE AGOSTO Y AV. LA ALIANZA EN DIVERSAS COLONIAS EN EL SECTOR LA ALIANZA EN MONTERREY N.L.	OBRAS PUBLICAS Y ACCIONES SOCIALES BASICAS, QUE BENEFICIEN DIRECTAMENTE A LA POBLACION EN POBREZA EXTREMA, LOCALIDADES CON ALTO O MUY ALTO NIVEL DE RIESGO SOCIAL Y A LAS ZONAS DE ATENCION PRIORITARIA	14-oct-14	12-dic-14	100%	\$ 6,073,589.75	\$ 5,382,194.87	\$ 5,382,194.87	\$ 5,382,194.87	\$ 5,382,194.87	\$ 5,382,194.87	M2	7,851	7,694	570

**NOMBRE DEL FONDO O PROGRAMA FONDO DE INFRAESTRUCTURA SOCIAL MUNICIPAL 2014**  
**INFORME DE AVANCE FISICO-FINANCIERO**  
 PERIODO DE 01-OCT-15 AL 31-DIC-15  
 (TRIMESTRAL)

FONDO O PROGRAMA: INFRAESTRUCTURA SOCIAL MUNICIPAL  
 SUB-PROGRAMA: \_\_\_\_\_  
 MONTO DEL DONATIVO \_\_\_\_\_  
 OTORGADO: \$ 96,051,095.00

ESTADO: NUEVO LEÓN  
 MUNICIPIO: MONTERREY  
 DEPENDENCIA EJECUTORA: SECRETARIA DE OBRAS PUBLICAS  
 FECHA DE ELABORACION DEL REPORTE: 31 DE DICIEMBRE DEL 2015

Nº DE PROYECTO	UBICACIÓN O LOCALIDAD	NOMBRE Y DESCRIPCIÓN DEL PROYECTO	BENEFICIOS ESPERADOS DEL PROYECTO	FECHA DE INICIO DEL PROYECTO	FECHA DE TÉRMINO DEL PROYECTO	AVANCE FISICO	INVERSION						METAS TOTALES			
							APROBADO	MODIFICADO	COMPROM.	DEVENGADO	FACTURADO	PAGADO	UNIDAD DE MEDIDA	APROBADAS	ALCANZADAS	HABITANTES BENEFICIADOS
OP-R33-08/14-CP OP-R33-09/14-CP OP-R33-10/14-CP	DIVERSAS COLONIAS	CONSTRUCCIÓN DE CUARTOS DORMITORIOS PARA EL MEJORAMIENTO EN CALIDAD Y ESPACIOS DE LAS VIVIENDAS EN LAS COLONIAS: VALLE DE SANTA LUCIA, TIERRA Y LIBERTAD, 10 DE MARZO, CARACOL, BARRIO ACERO, NOGALES DE LA SIERRA, 18 DE FEBRERO, ALTAMIRA, FOMERREY 35, FOMERREY 112, FOMERREY 113, FOMERREY 114, FOMERREY 8, CENTRO, TALLERES, AMPLIACIÓN MUNICIPAL, EL PORVENIR, RANCHO LA BOLA, LOS CRISTALES, LAS JARAS, EL BARRO, CROC, LOMAS DEL TOPO CHICO, UNIDAD PEDRERAS, ALTAMIRA, LA CAMPANA, HERMENEGILDO GALEANA, SAN JUAN DE GUADALUPE, JERÓNIMO TREVIÑO, ALFONSO REYES, PORTALES DE SAN BERNABÉ, TRAZO MARCELINO, LA ALIANZA, PRADOS DE SAN BERNABÉ, ANICETO CORPUS, TRAZO BARRÓN, FOMERREY 1, LIBERTADORES DE AMÉRICA, GLORIA MENDIOLA, RENE ÁLVAREZ, UNIÓN BENITO JUÁREZ, TRAZO DEA, VALLES DE SAN BERNABÉ, VICENTE SUAREZ, PERIODISTAS DE MÉXICO, BALCONES DE SAN BERNABÉ Y ARBOLEDAS DE SAN BERNABÉ.	OBRAS PUBLICAS Y ACCIONES SOCIALES BASICAS, QUE BENEFICIEN DIRECTAMENTE A LA POBLACION EN POBREZA EXTREMA, LOCALIDADES CON ALTO O MUY ALTO NIVEL DE RIESGO SOCIAL Y A LAS ZONAS DE ATENCION PRIORITARIA	14-oct-14	10-feb-15	100%	\$ 15,641,755.35	\$ 15,197,551.92	\$ 15,197,551.92	\$ 15,197,551.92	\$ 15,197,551.92	\$ 15,197,551.92	CUARTO	195	195	975
OP-R33-11/14-CP	DIVERSAS COLONIAS	CONSTRUCCIÓN DE CUARTOS PARA BAÑO PARA EL MEJORAMIENTO EN CALIDAD Y ESPACIOS DE LAS VIVIENDAS EN LAS COLONIAS: ALFONSO REYES, AMPLIACIÓN MUNICIPAL, ANICETO CORPUS, ARBOLEDAS DE SAN BERNABÉ, CENTRO, CROC, EL BARRO, EL PORVENIR, EL URO, GLORIA MENDIOLA, JERÓNIMO TREVIÑO, LA ALIANZA, LA CAMPANA, LOMAS DEL TOPO CHICO, PERIODISTAS DE MÉXICO, PORTALES DE LOS VALLES DE SAN BERNABÉ, PRADOS DE SAN BERNABÉ, RENE ÁLVAREZ, TALLERES, TRAZO DEA, TRAZO MARCELINO, UNIDAD PEDRERAS, UNIÓN BENITO JUÁREZ Y VALLES DE SAN BERNABÉ.	OBRAS PUBLICAS Y ACCIONES SOCIALES BASICAS, QUE BENEFICIEN DIRECTAMENTE A LA POBLACION EN POBREZA EXTREMA, LOCALIDADES CON ALTO O MUY ALTO NIVEL DE RIESGO SOCIAL Y A LAS ZONAS DE ATENCION PRIORITARIA	14-oct-14	12-mar-15	100%	\$ 3,791,051.60	\$ 3,731,537.55	\$ 3,731,537.55	\$ 3,731,537.55	\$ 3,731,537.55	\$ 3,731,537.55	BAÑO	70	71	350

**NOMBRE DEL FONDO O PROGRAMA FONDO DE INFRAESTRUCTURA SOCIAL MUNICIPAL 2014**  
**INFORME DE AVANCE FISICO-FINANCIERO**  
 PERIODO DE 01-OCT-15 AL 31-DIC-15  
 (TRIMESTRAL)

FONDO O PROGRAMA: INFRAESTRUCTURA SOCIAL MUNICIPAL  
 SUB-PROGRAMA: \_\_\_\_\_  
 MONTO DEL DONATIVO \_\_\_\_\_  
 OTORGADO: \$ 96,051,095.00

ESTADO: NUEVO LEÓN  
 MUNICIPIO: MONTERREY  
 DEPENDENCIA EJECUTORA: SECRETARIA DE OBRAS PUBLICAS  
 FECHA DE ELABORACION DEL REPORTE: 31 DE DICIEMBRE DEL 2015

Nº DE PROYECTO	UBICACIÓN O LOCALIDAD	NOMBRE Y DESCRIPCIÓN DEL PROYECTO	BENEFICIOS ESPERADOS DEL PROYECTO	FECHA DE INICIO DEL PROYECTO	FECHA DE TÉRMINO DEL PROYECTO	AVANCE FÍSICO	INVERSIÓN						METAS TOTALES			
							APROBADO	MODIFICADO	COMPROM.	DEVENGADO	FACTURADO	PAGADO	UNIDAD DE MEDIDA	APROBADAS	ALCANZADAS	HABITANTES BENEFICIADOS
OP-R33-12/14-CP OP-R33-13/14-CP OP-R33-14/14-CP	DIVERSAS COLONIAS	CONSTRUCCIÓN DE TECHOS FIRME DE LÁMINA FIBRO-CEMENTO PARA EL MEJORAMIENTO EN CALIDAD Y ESPACIOS DE LAS VIVIENDAS EN LAS COLONIAS: LA ESCONDIDA, RIBERAS DEL RIO, FOMERREY 25, LOMA BONITA, VALLE DE SANTA LUCIA, CARMEN SERDAN, NIÑO ARTILLERO, TIERRA Y LIBERTAD, 10 DE MARZO, ALFONSO REYES, ALTAMIRA, AMPLIACIÓN MUNICIPAL, ANICETO CORPUS, ARBOLEDAS DE SAN BERNABÉ, BALCONES DE SAN BERNABÉ, BURÓCRATAS, CENTRO, CROC, DIEGO DE MONTEMAYOR, EL BARRO, EL PORVENIR, EL URO, FOMERREY 1, FRANCISCO I. MADERO, GLORIA MENDIOLA, HERMENEGILDO GALEANA, JERÓNIMO TREVIÑO, LA ALIANZA, LA CAMPANA, LAS JARAS, LIBERTADORES DE AMÉRICA, LOMAS DEL TOPO CHICO, LOMAS MODELO NORTE, LOS ANGELES, LOS CRISTALES, PORTALES DE LOS VALLES DE SAN BERNABÉ, RANCHO LA BOLA, REFORMA URBANA, RENE ÁLVAREZ, RINCÓN DE SAN BERNABÉ, SAN ANTONIO, SAN JUAN DE GUADALUPE, TALLERES, TRAZO BARRÓN, TRAZO MARCELINO, TRAZO MAO, UNIDAD PEDRERAS, UNIÓN ANTORCHISTA, UNIÓN BENITO JUÁREZ, VALLES DE SAN BERNABÉ Y VICENTE SUJAREZ.	OBRAS PUBLICAS Y ACCIONES SOCIALES BASICAS, QUE BENEFICIEN DIRECTAMENTE A LA POBLACION EN POBREZA EXTREMA, LOCALIDADES CON ALTO O MUY ALTO NIVEL DE RIESGO SOCIAL Y A LAS ZONAS DE ATENCION PRIORITARIA	14-oct-14	10-feb-15	100%	\$ 12,844,044.00	\$ 12,798,832.91	\$ 12,798,832.91	\$ 12,798,832.91	\$ 12,798,832.91	\$ 12,791,699.07	TECHO	450	450	2,215
OP-R33-06/14-IR	DIVERSAS COLONIAS	CONSTRUCCIÓN DE PISOS FIRME DE CONCRETO PARA EL MEJORAMIENTO EN CALIDAD Y ESPACIOS DE LAS VIVIENDAS EN LAS COLONIAS: SANTA CECILIA, AMPLIACIÓN MUNICIPAL, ANICETO CORPUS, ARBOLEDAS DE SAN BERNABÉ, CROC, EL BARRO, GLORIA MENDIOLA, JERÓNIMO TREVIÑO, LA CAMPANA, PORTALES DE LOS VALLES DE SAN BERNABÉ, PORTALES DE SAN BERNABÉ, SAN JUAN DE GUADALUPE, TRAZO MARCELINO, UNIDAD PEDRERAS Y VALLES DE SAN BERNABÉ.	OBRAS PUBLICAS Y ACCIONES SOCIALES BASICAS, QUE BENEFICIEN DIRECTAMENTE A LA POBLACION EN POBREZA EXTREMA, LOCALIDADES CON ALTO O MUY ALTO NIVEL DE RIESGO SOCIAL Y A LAS ZONAS DE ATENCION PRIORITARIA	17-oct-14	15-dic-14	100%	\$ 312,000.00	\$ 309,435.82	\$ 309,435.82	\$ 309,435.83	\$ 309,435.83	\$ 309,435.83	PISO	26	26	130
OP-R33-08/14-IR	COL. FOMERREY 124	REHABILITACIÓN Y AMPLIACIÓN DE DISPENSARIO MEDICO (CENTRO DE SALUD MUNICIPAL) "FOMERREY 124" EN LA CALLE APIO Y CALLE PLÁTANOS EN LA COL. FOMERREY 124.	OBRAS PUBLICAS Y ACCIONES SOCIALES BASICAS, QUE BENEFICIEN DIRECTAMENTE A LA POBLACION EN POBREZA EXTREMA, LOCALIDADES CON ALTO O MUY ALTO NIVEL DE RIESGO SOCIAL Y A LAS ZONAS DE ATENCION PRIORITARIA	17-oct-14	30-dic-14	100%	\$ 900,000.00	\$ 824,419.75	\$ 824,419.75	\$ 824,419.75	\$ 824,419.75	\$ 824,419.75	UNIDAD MEDICA	1	1	10,000
OP-R33-08/14-IR	COL. FOMERREY 105	REHABILITACIÓN Y AMPLIACIÓN DE DISPENSARIO MEDICO (CENTRO DE SALUD MUNICIPAL) "FOMERREY 105" EN LA CALLE SAETA Y CALLE TRIANGULO EN LA COL. FOMERREY 105	OBRAS PUBLICAS Y ACCIONES SOCIALES BASICAS, QUE BENEFICIEN DIRECTAMENTE A LA POBLACION EN POBREZA EXTREMA, LOCALIDADES CON ALTO O MUY ALTO NIVEL DE RIESGO SOCIAL Y A LAS ZONAS DE ATENCION PRIORITARIA	17-oct-14	30-dic-14	100%	\$ 900,000.00	\$ 922,512.13	\$ 922,512.13	\$ 922,512.13	\$ 922,512.13	\$ 922,512.13	UNIDAD MEDICA	1	1	10,000

**NOMBRE DEL FONDO O PROGRAMA FONDO DE INFRAESTRUCTURA SOCIAL MUNICIPAL 2014**  
**INFORME DE AVANCE FISICO-FINANCIERO**  
 PERIODO DE 01-OCT-15 AL 31-DIC-15  
 (TRIMESTRAL)

FONDO O PROGRAMA: INFRAESTRUCTURA SOCIAL MUNICIPAL  
 SUB-PROGRAMA: \_\_\_\_\_  
 MONTO DEL DONATIVO \_\_\_\_\_  
 OTORGADO: \$ 96,051,095.00

ESTADO: NUEVO LEÓN  
 MUNICIPIO: MONTERREY  
 DEPENDENCIA EJECUTORA: SECRETARIA DE OBRAS PUBLICAS  
 FECHA DE ELABORACION DEL REPORTE: 31 DE DICIEMBRE DEL 2015

Nº DE PROYECTO	UBICACIÓN O LOCALIDAD	NOMBRE Y DESCRIPCIÓN DEL PROYECTO	BENEFICIOS ESPERADOS DEL PROYECTO	FECHA DE INICIO DEL PROYECTO	FECHA DE TÉRMINO DEL PROYECTO	AVANCE FISICO	INVERSIÓN						METAS TOTALES			
							APROBADO	MODIFICADO	COMPROM.	DEVENGADO	FACTURADO	PAGADO	UNIDAD DE MEDIDA	APROBADAS	ALCANZADAS	HABITANTES BENEFICIADOS
OP-R33-09/14-IR	COL. AMPLIACIÓN FCO. I. MADERO	REHABILITACIÓN Y AMPLIACIÓN DE DISPENSARIO MEDICO (CENTRO DE SALUD MUNICIPAL) " LUCIO BLANCO " EN LA CALLE LUCIO BLANCO Y CALLE RAFAEL NAJERA EN LA COL. AMPLIACIÓN FCO. I. MADERO.	OBRAS PUBLICAS Y ACCIONES SOCIALES BASICAS, QUE BENEFICIEN DIRECTAMENTE A LA POBLACION EN POBREZA EXTREMA, LOCALIDADES CON ALTO O MUY ALTO NIVEL DE RIESGO SOCIAL Y A LAS ZONAS DE ATENCION PRIORITARIA	17-oct-14	30-dic-14	100%	\$ 900,000.00	\$ 838,434.35	\$ 838,434.35	\$ 838,434.35	\$ 838,434.35	\$ 838,434.35	UNIDAD MEDICA	1	1	10,000
OP-R33-09/14-IR	COL. HOGARES FERROCARRILEROS	REHABILITACIÓN Y AMPLIACIÓN DE DISPENSARIO MEDICO (CENTRO DE SALUD MUNICIPAL) L "H. FERROCARRILEROS" EN LA CALLE RUIBARBOS Y CALLE ANDADOR #1 EN LA COL. HOGARES FERROCARRILEROS	OBRAS PUBLICAS Y ACCIONES SOCIALES BASICAS, QUE BENEFICIEN DIRECTAMENTE A LA POBLACION EN POBREZA EXTREMA, LOCALIDADES CON ALTO O MUY ALTO NIVEL DE RIESGO SOCIAL Y A LAS ZONAS DE ATENCION PRIORITARIA	17-oct-14	30-dic-14	100%	\$ 900,000.00	\$ 904,298.66	\$ 904,298.66	\$ 904,298.66	\$ 904,298.66	\$ 904,298.66	UNIDAD MEDICA	1	1	10,000
OP-R33-10/14-IR	COL. UNIDAD PEDRERAS (FOMERREY 106)	REHABILITACIÓN Y AMPLIACIÓN DE DISPENSARIO MEDICO (CENTRO DE SALUD MUNICIPAL) L "UNIDAD PEDRERAS" EN LA CALLE ALQUITRÁN Y CALLE MINERÍA EN LA COL. UNIDAD PEDRERAS (FOMERREY 106)	OBRAS PUBLICAS Y ACCIONES SOCIALES BASICAS, QUE BENEFICIEN DIRECTAMENTE A LA POBLACION EN POBREZA EXTREMA, LOCALIDADES CON ALTO O MUY ALTO NIVEL DE RIESGO SOCIAL Y A LAS ZONAS DE ATENCION PRIORITARIA	17-oct-14	30-dic-14	100%	\$ 900,000.00	\$ 876,310.37	\$ 876,310.37	\$ 876,310.37	\$ 876,310.37	\$ 876,310.37	UNIDAD MEDICA	1	1	10,000
	DIVERSAS COLONIAS	EQUIPAMIENTO DE DISPENSARIOS MEDICOS EN DIVERSAS LOCALIDADES EN EL MUNICIPIO DE MONTERREY (5 LOCALIDADES)	OBRAS PUBLICAS Y ACCIONES SOCIALES BASICAS, QUE BENEFICIEN DIRECTAMENTE A LA POBLACION EN POBREZA EXTREMA, LOCALIDADES CON ALTO O MUY ALTO NIVEL DE RIESGO SOCIAL Y A LAS ZONAS DE ATENCION PRIORITARIA			100%	\$ 1,000,000.00	\$ 998,882.10	\$ 998,882.10	\$ 998,882.10	\$ 998,882.10	\$ 998,882.10	UNIDAD MEDICA	5	5	50,000
		GASTOS INDIRECTOS					\$ 2,881,532.85	\$ 2,493,556.98	\$ 2,493,556.98	\$ 2,493,556.98	\$ 2,493,556.98	\$ 2,493,556.98				
		DESARROLLO INSTITUCIONAL					\$ 1,921,021.90	\$ 1,914,166.17	\$ 1,914,166.17	\$ 1,914,166.17	\$ 1,914,166.17	\$ 1,914,166.17				
OP-R33-11/14-IR	COL. LIBERTADORES DE AMERICA	CONSTRUCCIÓN DE DRENAJE PLUVIAL EN COL. LIBERTADORES DE AMERICA, EN MONTERREY N.L.	OBRAS PUBLICAS Y ACCIONES SOCIALES BASICAS, QUE BENEFICIEN DIRECTAMENTE A LA POBLACION EN POBREZA EXTREMA, LOCALIDADES CON ALTO O MUY ALTO NIVEL DE RIESGO SOCIAL Y A LAS ZONAS DE ATENCION PRIORITARIA	17-dic-14	16-mar-15	100%	\$ 1,278,716.17	\$ 1,496,740.68	\$ 1,496,740.68	\$ 1,496,740.68	\$ 1,496,740.68	\$ 1,496,740.68	ML	95	96	150

**NOMBRE DEL FONDO O PROGRAMA FONDO DE INFRAESTRUCTURA SOCIAL MUNICIPAL 2014**  
**INFORME DE AVANCE FISICO-FINANCIERO**  
 PERIODO DE 01-OCT-15 AL 31-DIC-15  
 (TRIMESTRAL)

FONDO O PROGRAMA: INFRAESTRUCTURA SOCIAL MUNICIPAL  
 SUB-PROGRAMA: \_\_\_\_\_  
 MONTO DEL DONATIVO \_\_\_\_\_  
 OTORGADO: \$ 96,051,095.00

ESTADO: NUEVO LEÓN  
 MUNICIPIO: MONTERREY  
 DEPENDENCIA EJECUTORA: SECRETARIA DE OBRAS PUBLICAS  
 FECHA DE ELABORACION DEL REPORTE: 31 DE DICIEMBRE DEL 2015

Nº DE PROYECTO	UBICACIÓN O LOCALIDAD	NOMBRE Y DESCRIPCIÓN DEL PROYECTO	BENEFICIOS ESPERADOS DEL PROYECTO	FECHA DE INICIO DEL PROYECTO	FECHA DE TÉRMINO DEL PROYECTO	AVANCE FISICO	INVERSION						METAS TOTALES			
							APROBADO	MODIFICADO	COMPROM.	DEVENGADO	FACTURADO	PAGADO	UNIDAD DE MEDIDA	APROBADAS	ALCANZADAS	HABITANTES BENEFICIADOS
OP-R33-15/14-CP	DIVERSAS COLONIAS	CONSTRUCCIÓN DE CUARTOS DORMITORIOS PARA EL MEJORAMIENTO EN CALIDAD Y ESPACIOS DE LAS VIVIENDAS EN LAS COLONIAS: UNIDAD PEDRERAS, GLORIA MENDIOLA, EL PORVENIR, CROC, LA ILUSION, AMPLIACION MUNICIPAL, LIBERTADORES DE AMERICA, RENE ALVAREZ, UNION BENITO JUAREZ, ARBOLEDAS DE ESCOBEDO, SECTOR LA ALIANZA, LOS CRISTALES, LA CAMPANA	OBRAS PUBLICAS Y ACCIONES SOCIALES BASICAS, QUE BENEFICIEN DIRECTAMENTE A LA POBLACION EN POBREZA EXTREMA, LOCALIDADES CON ALTO O MUY ALTO NIVEL DE RIESGO SOCIAL Y A LAS ZONAS DE ATENCION PRIORITARIA	11-nov-14	08-feb-15	100%	\$ 6,417,130.40	\$ 6,295,258.53	\$ 6,295,258.53	\$ 6,295,258.53	\$ 6,295,258.53	\$ 6,295,258.53	CUARTO	80	80	400
OP-R33-12/14-IR	DIVERSAS COLONIAS	CONSTRUCCIÓN DE CUARTOS PARA BAÑO PARA EL MEJORAMIENTO EN CALIDAD Y ESPACIOS DE LAS VIVIENDAS EN LAS COLONIAS: UNIDAD PEDRERAS, GLORIA MENDIOLA, EL PORVENIR, AMPLIACION MUNICIPAL, RENE ALVAREZ, SECTOR LA ALIANZA,	OBRAS PUBLICAS Y ACCIONES SOCIALES BASICAS, QUE BENEFICIEN DIRECTAMENTE A LA POBLACION EN POBREZA EXTREMA, LOCALIDADES CON ALTO O MUY ALTO NIVEL DE RIESGO SOCIAL Y A LAS ZONAS DE ATENCION PRIORITARIA	23-dic-14	26-ene-15	100%	\$ 1,624,736.40	\$ 1,593,099.33	\$ 1,593,099.33	\$ 1,593,099.33	\$ 1,593,099.33	\$ 1,593,099.33	BAÑO	30	33	150
OP-R33-16/14-CP	DIVERSAS COLONIAS	CONSTRUCCIÓN DE TECHOS FIRME DE LÁMINA FIBRO-CEMENTO PARA EL MEJORAMIENTO EN CALIDAD Y ESPACIOS DE LAS VIVIENDAS EN LAS COLONIAS: UNIDAD PEDRERAS, LOMAS MODELO NORTE, GLORIA MENDIOLA, EL PORVENIR, CROC, LA ILUSION, AMPLIACION MUNICIPAL, LIBERTADORES DE AMERICA, RENE ALVAREZ, UNION BENITO JUAREZ, SECTOR LA ALIANZA, LOS CRISTALES, LAS JARAS, EL URO	OBRAS PUBLICAS Y ACCIONES SOCIALES BASICAS, QUE BENEFICIEN DIRECTAMENTE A LA POBLACION EN POBREZA EXTREMA, LOCALIDADES CON ALTO O MUY ALTO NIVEL DE RIESGO SOCIAL Y A LAS ZONAS DE ATENCION PRIORITARIA	11-nov-14	08-feb-15	100%	\$ 4,395,517.28	\$ 4,309,271.97	\$ 4,309,271.97	\$ 4,309,271.97	\$ 4,309,271.97	\$ 4,309,271.97	TECHO	154	159	770
OP-R33-02/14-AD	DIVERSAS COLONIAS	CONSTRUCCIÓN DE PISOS FIRME DE CONCRETO PARA EL MEJORAMIENTO EN CALIDAD Y ESPACIOS DE LAS VIVIENDAS EN LAS COLONIAS: UNIDAD PEDRERAS, GLORIA MENDIOLA, SECTOR LA ALIANZA, CROC, AMPLIACION MUNICIPAL, LIBERTADORES DE AMERICA, RENE ALVAREZ, UNION BENITO JUAREZ	OBRAS PUBLICAS Y ACCIONES SOCIALES BASICAS, QUE BENEFICIEN DIRECTAMENTE A LA POBLACION EN POBREZA EXTREMA, LOCALIDADES CON ALTO O MUY ALTO NIVEL DE RIESGO SOCIAL Y A LAS ZONAS DE ATENCION PRIORITARIA	22-dic-14	20-feb-15	100%	\$ 240,000.00	\$ 250,906.67	\$ 250,906.67	\$ 250,906.67	\$ 250,906.67	\$ 250,906.67	PISO	20	22	100
		ECONOMIAS DE OBRAS CONCLUIDAS						\$ 1,557,085.97	\$ -	\$ -	\$ -	\$ -				
							\$ 96,051,095.00	\$ 96,051,094.99	\$ 94,483,893.42	\$ 93,458,508.48	\$ 93,458,508.48	\$ 93,451,374.64				

  
**ING. RAFAEL TONCHEZ ESCAMILLA**  
 COORDINADOR GENERAL DE LA SECRETARIA DE OBRAS PUBLICAS

**NOMBRE DEL FONDO O PROGRAMA RAMO 23-PROYECTOS DE DESARROLLO REGIONAL EJERCICIO 2014 (FONDO DE INFRAESTRUCTURA DEPORTIVA)**  
**INFORME DE AVANCE FISICO-FINANCIERO**  
 PERIODO DE 01-OCT-15 AL 31-DIC-15

FONDO O PROGRAMA: FONDO DE INFRAESTRUCTURA DEPORTIVA  
 SUB-PROGRAMA:  
 MONTO DEL DONATIVO OTORGADO: \$ 44,500,000.00

ESTADO: NUEVO LEÓN  
 MUNICIPIO: MONTERREY  
 DEPENDENCIA EJECUTORA: SECRETARIA DE OBRAS PUBLICAS  
 FECHA DE ELABORACION DEL REPORTE: 31 DE DICIEMBRE DEL 2015

Nº DE PROYECTO	UBICACIÓN O LOCALIDAD	NOMBRE Y DESCRIPCIÓN DEL PROYECTO	FECHA DE INICIO DEL PROYECTO	FECHA DE TÉRMINO DEL PROYECTO	AVANCE FISICO	INVERSION						METAS TOTALES			
						APROBADO	MODIFICADO	COMPROM.	DEVENGADO	FACTURADO	PAGADO	UNIDAD DE MEDIDA	APROBADAS	ALCANZADAS	HABITANTES BENEFICIADOS
OP-R23-01/14-IR	COL. BARRIO DEL PARQUE	REHABILITACIÓN DE ESPACIO DEPORTIVO, COL. BARRIO DEL PARQUE	24-jul-14	21-sep-14	100%	\$ 1,250,000.00	\$ 1,272,527.58	\$ 1,272,527.58	\$ 1,272,527.58	\$ 1,272,527.58	\$ 1,272,527.58	M2	1,120	1,156	8,500
OP-R23-03/14-IR	COL. BARRIO ALAMEDA	REHABILITACIÓN DE ESPACIO DEPORTIVO, COL. BARRIO ALAMEDA	13-ago-14	11-oct-14	100%	\$ 1,250,000.00	\$ 1,249,999.62	\$ 1,249,999.62	\$ 1,249,999.62	\$ 1,249,999.62	\$ 1,249,999.62	M2	1,728	1,758	9,000
OP-R23-02/14-IR	COL. BARRIO SANTA ISABEL	REHABILITACIÓN DE ESPACIO DEPORTIVO, COL. BARRIO SANTA ISABEL	24-jul-14	21-sep-14	100%	\$ 1,250,000.00	\$ 1,249,986.50	\$ 1,249,986.50	\$ 1,249,986.50	\$ 1,249,986.50	\$ 1,249,986.50	M2	1,913	2,090	8,500
OP-R23-08/14-IR	COL. CARMEN SERDAN	MODERNIZACIÓN DE ESPACIO DEPORTIVO, COL. CARMEN SERDAN	11-sep-14	09-nov-14	100%	\$ 1,250,000.00	\$ 1,249,985.15	\$ 1,249,985.15	\$ 1,249,985.15	\$ 1,249,985.15	\$ 1,249,985.15	M2	2,000	2,000	12,000
OP-R23-04/14-IR	COL. FOMERREY 45	REHABILITACIÓN DE ESPACIO DEPORTIVO, COL. FOMERREY 45	13-ago-14	11-oct-14	100%	\$ 1,250,000.00	\$ 1,246,179.45	\$ 1,246,179.45	\$ 1,246,179.45	\$ 1,246,179.45	\$ 1,246,179.45	M2	1,000	970	8,500
OP-R23-05/14-IR	COL. CROC	MODERNIZACIÓN DE CANCHA DE FUTBOL RÁPIDO EN UNIDAD DEPORTIVA LOS CAMPEONES, COL. CROC	13-ago-14	11-oct-14	100%	\$ 1,250,000.00	\$ 1,243,387.39	\$ 1,243,387.39	\$ 1,243,387.39	\$ 1,243,387.39	\$ 1,243,387.39	M2	1,000	1,000	9,000
OP-R23-06/14-IR	COL. PLUTARCO ELÍAS CALLES	MEJORA DEL ESPACIO DEPORTIVO AZTLÁN, COL. PLUTARCO ELÍAS CALLES	13-ago-14	11-oct-14	100%	\$ 1,250,000.00	\$ 1,234,496.25	\$ 1,234,496.25	\$ 1,234,496.25	\$ 1,234,496.25	\$ 1,234,496.25	M2	1,000	974.86	8,000
OP-R23-07/14-IR	COL. MODERNA	MEJORA DEL ESPACIO DEPORTIVO, COL. MODERNA	13-ago-14	11-oct-14	100%	\$ 1,250,000.00	\$ 1,232,947.68	\$ 1,232,947.68	\$ 1,232,947.68	\$ 1,232,947.68	\$ 1,232,947.68	M2	1,000	984	8,000
OP-R23-06/14-CP	COL. BUROCRATAS MUNICIPALES	REHABILITACIÓN DE UNIDAD DEPORTIVA, COL. BUROCRATAS MUNICIPALES	04-sep-14	02-dic-14	100%	\$ 4,500,000.00	\$ 4,532,955.42	\$ 4,532,955.42	\$ 4,532,955.42	\$ 4,532,955.42	\$ 4,532,955.42	M2	740	740	15,000

**NOMBRE DEL FONDO O PROGRAMA RAMO 23-PROYECTOS DE DESARROLLO REGIONAL EJERCICIO 2014 (FONDO DE INFRAESTRUCTURA DEPORTIVA)**  
**INFORME DE AVANCE FISICO-FINANCIERO**  
 PERIODO DE 01-OCT-15 AL 31-DIC-15

FONDO O PROGRAMA: FONDO DE INFRAESTRUCTURA DEPORTIVA  
 SUB-PROGRAMA: \_\_\_\_\_  
 MONTO DEL DONATIVO OTORGADO: \$ 44,500,000.00

ESTADO: NUEVO LEÓN  
 MUNICIPIO: MONTERREY  
 DEPENDENCIA EJECUTORA: SECRETARIA DE OBRAS PUBLICAS  
 FECHA DE ELABORACION DEL REPORTE: 31 DE DICIEMBRE DEL 2015

Nº DE PROYECTO	UBICACIÓN O LOCALIDAD	NOMBRE Y DESCRIPCIÓN DEL PROYECTO	FECHA DE INICIO DEL PROYECTO	FECHA DE TÉRMINO DEL PROYECTO	AVANCE FISICO	INVERSION						METAS/TOTALES			
						APROBADO	MODIFICADO	COMPROM.	DEVENGADO	FACTURADO	PAGADO	UNIDAD DE MEDIDA	APROBADAS	ALCANZADAS	HABITANTES BENEFICIADOS
OP-R23-07/14-CP	COL. SAN BERNABE	REHABILITACIÓN DE UNIDAD DEPORTIVA, COL. SAN BERNABÉ	04-sep-14	02-dic-14	100%	\$ 4,500,000.00	\$ 4,587,309.45	\$ 4,587,309.45	\$ 4,587,309.45	\$ 4,587,309.45	\$ 4,399,996.87	M2	740	740	12,500
OP-R23-08/14-CP	COL. VALLE DEL MIRADOR	MEJORAMIENTO DE UNIDAD DEPORTIVA, COL. VALLE DEL MIRADOR	04-sep-14	02-dic-14	100%	\$ 4,500,000.00	\$ 4,505,844.74	\$ 4,505,844.74	\$ 4,505,844.74	\$ 4,505,844.74	\$ 4,505,844.74	M2	740	740	10,000
OP-R23-09/14-CP	COL. LADERAS DEL TOPO CHICO	REHABILITACIÓN DE UNIDAD DEPORTIVA LOS CAMPEONES, COL. LADERAS DEL TOPO CHICO	04-sep-14	22-dic-14	100%	\$ 12,500,000.00	\$ 12,231,974.48	\$ 12,231,974.48	\$ 12,231,974.48	\$ 12,231,974.48	\$ 12,231,974.48	M2	930	930	20,000
OP-R23-10/14-CP	COL. VILLA MITRAS	REHABILITACIÓN DE ESPACIO DEPORTIVO, COL. VILLA MITRAS	04-sep-14	02-dic-14	100%	\$ 4,250,000.00	\$ 4,259,994.74	\$ 4,259,994.74	\$ 4,259,994.74	\$ 4,259,994.74	\$ 4,259,994.74	M2	5,000	5,032	15,000
OP-R23-11/14-CP	COL. VALLE MORELOS	REMODELACION DE CAMPO MORELOS, COL. VALLE MORELOS	04-sep-14	02-dic-14	100%	\$ 4,250,000.00	\$ 4,139,979.94	\$ 4,139,979.94	\$ 4,139,979.94	\$ 4,139,979.94	\$ 4,139,979.94	M2	5,200	2,750	12,000
						\$ 44,500,000.00	\$ 44,237,568.39	\$ 44,237,568.39	\$ 44,237,568.39	\$ 44,237,568.39	\$ 44,050,255.81				

  
 \_\_\_\_\_  
 ING. RAFAEL TONCHEZ ESCAMILLA  
 COORDINADOR GENERAL DE LA SECRETARIA DE OBRAS PUBLICAS

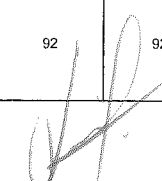


**NOMBRE DEL FONDO O PROGRAMA RAMO 23-PROYECTOS DE DESARROLLO REGIONAL EJERCICIO 2014 (FONDO DE CULTURA)**  
**INFORME DE AVANCE FISICO-FINANCIERO**  
 PERIODO DE 01-JUL-15 AL 30-SEP-15  
 (CIERRE FINAL)

FONDO O PROGRAMA: R23-PROYECTOS DE DESARROLLO REGIONAL  
 SUB-PROGRAMA: FONDO DE CULTURA  
 MONTO DEL DONATIVO OTORGADO: \$ 87,350,000.00

ESTADO: NUEVO LEÓN  
 MUNICIPIO: MONTERREY  
 DEPENDENCIA EJECUTORA: SECRETARIA DE OBRAS PUBLICAS  
 FECHA DE ELABORACION DEL REPORTE: 30 DE SEPTIEMBRE DEL 2015

Nº DE PROYECTO	UBICACIÓN O LOCALIDAD	NOMBRE Y DESCRIPCIÓN DEL PROYECTO	BENEFICIOS ESPERADOS DEL PROYECTO	FECHA DE INICIO DEL PROYECTO	FECHA DE TERMINO DEL PROYECTO	AVANCE FISICO	INVERSION						METAS TOTALES				EQUIPAMIENTO APROBADO	PAGADO OBRA PUBLICA	PAGADO EQUIPAMIENTO
							APROBADO	MODIFICADO	COMPROM	DEVENGADO	FACTURADO	PAGADO	UNIDAD DE MEDIDA	APROBADAS	ALCANZADAS	HABITANTES BENEFICIADOS			
	COL. BUENOS AIRES	REHABILITACIÓN DE ESPACIO MUNICIPAL PARQUE ESPAÑA, EN COL. BUENOS AIRES	IMPULSAR LA REHABILITACION DE ESPACIOS PUBLICOS PARA REALIZAR ACTIVIDADES EDUCATIVAS	30-sep-14	13-dic-14	100%	\$ 60,000,000.00	\$ 59,380,690.67	\$ 59,380,690.67	\$ 59,380,690.67	\$ 59,380,690.67	\$ 59,380,690.67	M2	108,838	108,838		\$ 59,380,690.67	0	
OP-R23-04/14-CP	ZONA CENTRO DE MONTERREY	RESCATE DEL AREA CULTURAL E HISTÓRICA DEL BARRIO ANTIGUO, CALLE MORELOS, ZONA CENTRO	IMPULSAR LA REHABILITACION DE ESPACIOS PUBLICOS PARA REALIZAR ACTIVIDADES EDUCATIVAS	04-ago-14	20-oct-14	100%	\$ 20,000,000.00	\$ 19,697,418.52	\$ 19,697,418.52	\$ 19,697,418.52	\$ 19,697,418.52	\$ 19,697,418.52	M2	4,920	4,167	50,000	\$ 19,697,418.52	0	
OP-R23-09/14-IR	COL. BUENOS AIRES	REMODELACIÓN DE BIBLIOTECA PÚBLICAS MUNICIPALES, CENTRO DE CULTURA Y ÁREA CULTURAL POLIVALENTE, EN PARQUE ESPAÑA, COL. BUENOS AIRES	IMPULSAR LA REHABILITACION DE ESPACIOS PUBLICOS PARA REALIZAR ACTIVIDADES EDUCATIVAS	22-sep-14	20-dic-14	100%	\$ 3,700,000.00	\$ 3,943,021.70	\$ 3,943,021.70	\$ 3,943,021.70	\$ 3,943,021.70	\$ 3,943,021.70	M2	395	395	10,000	\$ 585,324.16	\$ 3,391,126.11	\$ 551,895.5
OP-R23-10/14-IR	COL. SIERRA VENTANA	REHABILITACIÓN DE BIBLIOTECA PÚBLICA MUNICIPAL EN COL. SIERRA VENTANA	IMPULSAR LA REHABILITACION DE ESPACIOS PUBLICOS PARA REALIZAR ACTIVIDADES EDUCATIVAS	22-sep-14	20-nov-14	100%	\$ 1,300,000.00	\$ 1,227,584.99	\$ 1,227,584.99	\$ 1,227,584.99	\$ 1,227,584.99	\$ 1,227,584.99	M2	120	120	7,000	\$ 267,620.01	\$ 985,463.53	\$ 242,121.1
OP-R23-11/14-IR	COL. PLUTARCO ELIAS CALLES	REMODELACIÓN DE BIBLIOTECA PÚBLICA MUNICIPAL, EN COL. PLUTARCO ELIAS CALLES	IMPULSAR LA REHABILITACION DE ESPACIOS PUBLICOS PARA REALIZAR ACTIVIDADES EDUCATIVAS	22-sep-14	20-nov-14	100%	\$ 1,120,000.00	\$ 1,075,763.45	\$ 1,075,763.45	\$ 1,075,763.45	\$ 1,075,763.45	\$ 1,075,763.45	M2	110	109	8,000	\$ 293,640.14	\$ 817,618.34	\$ 258,145.
OP-R23-12/14-IR	COL. VALLE VERDE 1ER. SECTOR	REMODELACIÓN DE BIBLIOTECA PÚBLICA MUNICIPAL, EN COL. VALLE VERDE 1ER SECTOR	IMPULSAR LA REHABILITACION DE ESPACIOS PUBLICOS PARA REALIZAR ACTIVIDADES EDUCATIVAS	22-sep-14	20-nov-14	100%	\$ 1,230,000.00	\$ 1,189,620.46	\$ 1,189,620.46	\$ 1,189,620.46	\$ 1,189,620.46	\$ 1,189,620.46	M2	92	92	8,000	\$ 287,977.49	\$ 951,608.09	\$ 238,012.
							\$ 87,350,000.00	\$ 86,514,099.79	\$ 86,514,099.79	\$ 86,514,099.79	\$ 86,514,099.79	\$ 86,514,099.79					\$ 1,424,561.80	\$ 85,223,925.26	\$ 1,290,174.4

  
**ING. LUIS ALBERTO NIETO LOPEZ**  
 COORDINADOR GENERAL DE LA SECRETARIA DE OBRAS PUBLICAS

**NOMBRE DEL FONDO O PROGRAMA CONACULTA EJERCICIO 2014**  
**INFORME DE AVANCE FISICO-FINANCIERO**  
 PERIODO DE 01-OCT-15 AL 31-DIC-15  
 (TRIMESTRAL)

ESTADO: NUEVO LEÓN

MUNICIPIO: MONTERREY

DEPENDENCIA EJECUTORA: SECRETARIA DE OBRAS PUBLICAS

FECHA DE ELABORACION DEL REPORTE: 31 DE DICIEMBRE DEL 2015

FONDO O PROGRAMA: CONACULTA

SUB-PROGRAMA: \_\_\_\_\_

MONTO DEL DONATIVO OTORGADO: \$ 16,300,000.00

N° DE PROYECTO	UBICACIÓN O LOCALIDAD	NOMBRE Y DESCRIPCIÓN DEL PROYECTO	BENEFICIOS ESPERADOS DEL PROYECTO	FECHA DE INICIO DEL PROYECTO	FECHA DE TÉRMINO DEL PROYECTO	AVANCE FISICO	INVERSION						METAS TOTALES			EQUIPAMIENTO	TOTAL EQUIP. PAGADO	OBRA PUBLICA AL 30-NOV-15		
							APROBADO	MODIFICADO	COMPROM.	DEVENGADO	FACTURADO	PAGADO	UNIDAD DE MEDIDA	APROBADAS	ALCANZADAS					HABITANTES BENEFICIADOS
OP-CONACULTA-03/14-IR	COL. VALLE VERDE 2° SECTOR	REHABILITACION DE BIBLIOTECA PUBLICA MUNICIPAL COL. VALLE VERDE 2° SECTOR AMPLIACION	IMPULSAR LA REHABILITACION DE ESPACIOS PUBLICOS PARA REALIZAR ACTIVIDADES EDUCATIVAS	15-oct-14	13-dic-14	100%	\$ 745,845.05	\$ 727,366.57	\$ 727,366.57	\$ 727,366.57	\$ 727,366.57	\$ 727,366.57	BIBLIOTECA	1	1	22,000	\$ 264,828.00	\$ 264,811.69	\$ 462,554.88	CIERRE FINAL
	COL. VENUSTIANO CARRANZA	REHABILITACION DE BIBLIOTECA PUBLICA MUNICIPAL No. 3 COL. VENUSTIANO CARRANZA	REHABILITACION DE ESPACIOS PUBLICOS PARA REALIZAR ACTIVIDADES EDUCATIVAS	15-oct-14	13-dic-14	100%	\$ 809,029.50	\$ 809,761.36	\$ 809,761.36	\$ 809,761.36	\$ 809,761.36	\$ 809,761.36	BIBLIOTECA	1	1	22,000	\$ 217,152.00	\$ 216,630.15	\$ 593,131.21	CIERRE FINAL
OP-CONACULTA-02/14-CP	COL. INFONAVIT VALLE VERDE	REHABILITACION DE BIBLIOTECA PUBLICA MUNICIPAL COL. INFONAVIT VALLE VERDE	REHABILITACION DE ESPACIOS PUBLICOS PARA REALIZAR ACTIVIDADES EDUCATIVAS	08-oct-14	06-dic-14	100%	\$ 1,275,050.86	\$ 1,274,731.83	\$ 1,274,731.83	\$ 1,274,731.83	\$ 1,274,731.83	\$ 1,262,794.27	BIBLIOTECA	1	1	22,000	\$ 227,360.00	\$ 227,093.35	\$ 1,035,700.92	
OP-CONACULTA-03/14-CP	COL. NUEVA GALICIA	REHABILITACION DE BIBLIOTECA PUBLICA MUNICIPAL COL. NUEVA GALICIA	REHABILITACION DE ESPACIOS PUBLICOS PARA REALIZAR ACTIVIDADES EDUCATIVAS	08-oct-14	06-dic-14	100%	\$ 955,635.77	\$ 955,137.12	\$ 955,137.12	\$ 955,137.12	\$ 955,137.12	\$ 939,291.47	BIBLIOTECA	1	1	22,000	\$ 227,360.00	\$ 226,861.35	\$ 712,430.12	
OP-CONACULTA-04/14-CP	COL. ALVARO OBREGON	REHABILITACION DE BIBLIOTECA PUBLICA MUNICIPAL COL. ALVARO OBREGON	REHABILITACION DE ESPACIOS PUBLICOS PARA REALIZAR ACTIVIDADES EDUCATIVAS	08-oct-14	06-dic-14	100%	\$ 1,196,475.08	\$ 1,196,475.08	\$ 1,181,751.26	\$ 1,164,638.68	\$ 1,164,638.68	\$ 1,164,638.68	BIBLIOTECA	1	1	22,000	\$ 217,152.00	\$ 217,001.35	\$ 947,637.33	
OP-CONACULTA-05/14-CP	COL. VALLE VERDE 2° SECTOR	REHABILITACION DE BIBLIOTECA PUBLICA MUNICIPAL COL. VALLE VERDE 2° SECTOR	REHABILITACION DE ESPACIOS PUBLICOS PARA REALIZAR ACTIVIDADES EDUCATIVAS	08-oct-14	06-dic-14	100%	\$ 1,217,963.74	\$ 1,217,963.74	\$ 1,207,316.79	\$ 1,203,313.29	\$ 1,203,313.29	\$ 1,203,313.29	BIBLIOTECA	1	1	22,000	\$ 227,360.00	\$ 226,258.15	\$ 977,055.14	
SAD-280-14	ACHIVO HISTORICO	PROYECTO DE INNOVACION TECNOLOGICA APLICADA AL ARCHIVO HISTORICO SEGUNDA ETAPA		24-sep-14	26-jun-15	100%	\$ 10,100,000.00	\$ 10,100,000.00	\$ 10,100,000.00	\$ 10,100,000.00	\$ 10,100,000.00	\$ 10,100,000.00	DIGITALIZACION DE ACERVO	1	1	5,000,000				CIERRE FINAL
							\$ 16,300,000.00	\$ 16,281,435.70	\$ 16,256,064.93	\$ 16,234,948.85	\$ 16,234,948.85	\$ 16,207,165.84					\$ 1,381,212.00	\$ 1,378,656.04	\$ 4,728,609.60	

\* YA ESTA CONSIDERADO EL EQUIPAMIENTO

  
 ING. RAFAEL TONCHEZ ESCAMILLA  
 COORDINADOR GENERAL DE LA SECRETARIA DE OBRAS PUBLICAS

**NOMBRE DEL FONDO O PROGRAMA RAMO 23-RECARPETEO EJERCICIO 2013**  
**INFORME DE AVANCE FISICO-FINANCIERO**

PERIODO DE 01-JUL-14 AL 30-SEP-14

CIERRE FINAL

FONDO O PROGRAMA: R23 RECARPETEO  
 SUB-PROGRAMA: \_\_\_\_\_  
 MONTO DEL DONATIVO OTORGADO: \$ 200,000,000.00

ESTADO: NUEVO LEÓN  
 MUNICIPIO: MONTERREY  
 DEPENDENCIA EJECUTORA: SECRETARIA DE OBRAS PUBLICAS  
 FECHA DE ELABORACION DEL REPORTE: 30 DE SEPTIEMBRE DEL 2014


Nº DE PROYECTO	UBICACIÓN O LOCALIDAD	NOMBRE Y DESCRIPCIÓN DEL PROYECTO	BENEFICIOS ESPERADOS DEL PROYECTO	FECHA DE INICIO DEL PROYECTO	FECHA DE TERMINO DEL PROYECTO	AVANCE FISICO	INVERSION						METAS TOTALES				
							APROBADO	MODIFICADO	COMPROM.	DEVENGADO	FACTURADO	PAGADO	UNIDAD DE MEDIDA	APROBADAS	ALCANZADAS	HABITANTES BENEFICIADOS	
1	OP-R23-10/13-CP	COL. CUMBRES	RECARPETEO EN DIFERENTES CALLES Y AVENIDAS DE LA COLONIA CUMBRES 3ER. SECTOR DEL MUNICIPIO DE LA CIUDAD DE MONTERREY	MEJORAR LA INFRAESTRUCTURA A VIAL DEL MUNICIPIO	22-oct-13	19-abr-14	100%	\$ 18,334,831.49	\$ 18,204,598.19	\$ 18,204,598.19	\$ 18,204,598.19	\$ 18,204,598.19	\$ 18,204,598.19	M2	72,363	85,224	7,719
2	OP-R23-01/13-AD	COL. MIRADOR DE LAS MITRAS	RECARPETEO EN DIFERENTES CALLES Y AVENIDAS DE LA COLONIA MIRADOR DE LAS MITRAS DEL MUNICIPIO DE LA CIUDAD DE MONTERREY	MEJORAR LA INFRAESTRUCTURA A VIAL DEL MUNICIPIO	27-dic-13	24-feb-14	100%	\$ 836,557.28	\$ 828,462.20	\$ 828,462.20	\$ 828,462.20	\$ 828,462.20	\$ 828,462.20	M2	3,151	3,190	
3	OP-R23-16/13-CP	COL. ANTONIO I. VILLARREAL	RECARPETEO EN DIFERENTES CALLES Y AVENIDAS DE LA COLONIA ANTONIO I. VILLARREAL DEL MUNICIPIO DE LA CIUDAD DE MONTERREY	MEJORAR LA INFRAESTRUCTURA A VIAL DEL MUNICIPIO	16-nov-13	14-abr-14	100%	\$ 8,910,182.81	\$ 8,869,317.32	\$ 8,869,317.32	\$ 8,869,317.32	\$ 8,869,317.32	\$ 8,869,317.32	M2	33,561	40,266	3,580
4	OP-R23-17/13-CP	COL. ALTAMIRA	RECARPETEO EN DIFERENTES CALLES Y AVENIDAS DE LA COLONIA ALTAMIRA DEL MUNICIPIO DE LA CIUDAD DE MONTERREY	MEJORAR LA INFRAESTRUCTURA A VIAL DEL MUNICIPIO	16-nov-13	14-abr-14	100%	\$ 8,383,544.69	\$ 8,289,463.76	\$ 8,289,463.76	\$ 8,289,463.76	\$ 8,289,463.76	\$ 8,289,463.76	M2	31,577	25,859	3,368
5	OP-R23-12/13-IR	COL. ESTANZUELA	RECARPETEO EN DIFERENTES CALLES Y AVENIDAS DE LA COLONIA ESTANZUELA DEL MUNICIPIO DE LA CIUDAD DE MONTERREY	MEJORAR LA INFRAESTRUCTURA A VIAL DEL MUNICIPIO	24-dic-13	22-abr-14	100%	\$ 783,724.74	\$ 775,505.59	\$ 775,505.59	\$ 775,505.59	\$ 775,505.59	\$ 775,505.59	M2	2,952	2,836	315
6	OP-R23-18/13-CP	COL. LA REPUBLICA	RECARPETEO EN DIFERENTES CALLES Y AVENIDAS DE LA COLONIA LA REPUBLICA DEL MUNICIPIO DE LA CIUDAD DE MONTERREY	MEJORAR LA INFRAESTRUCTURA A VIAL DEL MUNICIPIO	16-nov-13	14-may-14	100%	\$ 12,751,158.99	\$ 12,572,066.59	\$ 12,572,066.59	\$ 12,572,066.59	\$ 12,572,066.59	\$ 12,572,066.59	M2	48,029	55,514	5,123
7	OP-R23-01/13-CP	AV. GARZA SADA	RECARPETEO EN AV. GARZA SADA DE MEDEROS AL PUENTE ESTANZUELA EN EL MUNICIPIO DE LA CIUDAD DE MONTERREY	MEJORAR LA INFRAESTRUCTURA A VIAL DEL MUNICIPIO	22-oct-13	19-abr-14	100%	\$ 10,411,742.92	\$ 9,792,223.28	\$ 9,792,223.28	\$ 9,792,223.28	\$ 9,792,223.28	\$ 9,792,223.28	M2	32,250	32,250	3,440
8	OP-R23-02/13-CP	AV. GARZA SADA	RECARPETEO EN AV. GARZA SADA DE LUIS ELIZONDO A ARROYO SECO EN EL MUNICIPIO DE LA CIUDAD DE MONTERREY	MEJORAR LA INFRAESTRUCTURA A VIAL DEL MUNICIPIO	22-oct-13	18-feb-14	100%	\$ 6,302,047.21	\$ 6,302,118.91	\$ 6,302,118.91	\$ 6,302,118.91	\$ 6,302,118.91	\$ 6,302,118.91	M2	19,350	19,488	2,064
9	OP-R23-15/13-CP	AV. GARZA SADA	RECARPETEO EN AV. GARZA SADA DE AV. DEL ESTADO A CALLE PEDRO MARTINEZ EN EL MUNICIPIO DE LA CIUDAD DE MONTERREY	MEJORAR LA INFRAESTRUCTURA A VIAL DEL MUNICIPIO	16-nov-13	15-mar-14	100%	\$ 5,384,115.08	\$ 5,223,152.14	\$ 5,223,152.14	\$ 5,223,152.14	\$ 5,223,152.14	\$ 5,223,152.14	M2	16,125	18,262	1,720
10	OP-R23-04/13-CP	AV. GARZA SADA	RECARPETEO EN AV. GARZA SADA DE LAZARO CARDENAS A REVOLUCION EN EL MUNICIPIO DE LA CIUDAD DE MONTERREY	MEJORAR LA INFRAESTRUCTURA A VIAL DEL MUNICIPIO	22-oct-13	19-abr-14	100%	\$ 11,438,224.12	\$ 11,346,201.74	\$ 11,346,201.74	\$ 11,346,201.74	\$ 11,346,201.74	\$ 11,346,201.74	M2	35,475	38,077	3,784
11	OP-R23-05/13-CP	AV. GARZA SADA	RECARPETEO EN AV. GARZA SADA (PUENTES) EN EL MUNICIPIO DE LA CIUDAD DE MONTERREY	MEJORAR LA INFRAESTRUCTURA A VIAL DEL MUNICIPIO	22-oct-13	19-abr-14	100%	\$ 9,613,165.94	\$ 9,290,897.99	\$ 9,290,897.99	\$ 9,290,897.99	\$ 9,290,897.99	\$ 9,290,897.99	M2	30,000	29,815	6,784

**NOMBRE DEL FONDO O PROGRAMA CONADE EJERCICIO 2013**  
**INFORME DE AVANCE FISICO-FINANCIERO**  
 PERIODO DE 01-JUL-15 AL 30-SEP-15  
 (CIERRE FINAL)

FONDO O PROGRAMA: CONADE  
 SUB-PROGRAMA: \_\_\_\_\_  
 MONTO DEL DONATIVO OTORGADO: \$ 16,560,000.00

ESTADO: NUEVO LEÓN  
 MUNICIPIO: MONTERREY  
 DEPENDENCIA EJECUTORA: SECRETARIA DE OBRAS PUBLICAS  
 FECHA DE ELABORACION DEL REPORTE: 30 DE SEPTIEMBRE DEL 2015

Nº DE PROYECTO	UBICACIÓN O LOCALIDAD	NOMBRE Y DESCRIPCIÓN DEL PROYECTO	BENEFICIOS ESPERADOS DEL PROYECTO	FECHA DE INICIO DEL PROYECTO	FECHA DE TERMINO DEL PROYECTO	AVANCE FISICO	INVERSION						METAS TOTALES			
							APROBADO	MODIFICADO	COMPROM.	DEVENGADO	FACTURADO	PAGADO	UNIDAD DE MEDIDA	APROBADAS	ALCANZADAS	HABITANTES BENEFICIADOS
OP-CONADE-01/13-IR	COL. FOMERREY 114	CONSTRUCCION DE CANCHA DE FUTBOL 7	DESARROLLAR NUEVA INFRAESTRUCTURA RECREATIVA Y DEPORTIVA EN EL MUNICIPIO	24-dic-13	23-mar-14	100%	\$ 1,358,000.00	\$ 1,357,000.00	\$ 1,357,000.00	\$ 1,357,000.00	\$ 1,357,000.00	\$ 1,357,000.00	CANCHA	1	1	8,000
OP-CONADE-02/13-IR	COL. FOMERREY 114 COL. LOMAS MEDEROS	CONTRATACION DE SERVICIOS DE SUPERVISION GERENCIAL FEDERAL PARA OBRAS DE INFRAESTRUCTURA DEPORTIVA Y EQUIPAMIENTO, EN EL MUNICIPIO DE MONTERREY, N.L.	SUPERVISAR LA CONSTRUCCION DE INFRAESTRUCTURA DEPORTIVA EN EL MUNICIPIO	24-dic-13	24-abr-14	100%	\$ 496,800.00	\$ 493,999.88	\$ 493,999.88	\$ 493,999.88	\$ 493,999.88	\$ 493,999.88		1	1	
OP-CONADE-01/13-CP	COL. LOMAS MEDEROS	CONSTRUCCION DE CIRCUITO DE 2.3 KM DE VITAPISTA Y 13 MODULOS DE GIMNASIOS	DESARROLLAR NUEVA INFRAESTRUCTURA RECREATIVA Y DEPORTIVA EN EL MUNICIPIO	26-dic-13	24-abr-14	100%	\$ 14,705,200.00	\$ 14,221,273.60	\$ 14,221,273.60	\$ 14,221,273.60	\$ 14,221,273.60	\$ 14,221,273.60	KM MODULOS DE GIMNASIOS	2.3 13	2.96 9	57,600
							\$ 16,560,000.00	\$ 16,072,273.48	\$ 16,072,273.48	\$ 16,072,273.48	\$ 16,072,273.48	\$ 16,072,273.48				

  
 \_\_\_\_\_  
 ING. LUIS ALBERTO NIETO LOPEZ  
 COORDINADOR GENERAL DE LA SECRETARIA DE OBRAS PUBLICAS

**NOMBRE DEL FONDO O PROGRAMA FOPEDEP EJERCICIO 2013**  
**INFORME DE AVANCE FISICO-FINANCIERO**  
 PERIODO DE 01-OCT-15 AL 31-DIC-15  
 (TRIMESTRAL)

FONDO O PROGRAMA: FOPEDEP  
 SUB-PROGRAMA: \_\_\_\_\_  
 MONTO DEL DONATIVO OTORGADO: \$ 17,100,000.00

ESTADO: NUEVO LEÓN  
 MUNICIPIO: MONTERREY  
 DEPENDENCIA EJECUTORA: SECRETARIA DE OBRAS PUBLICAS  
 FECHA DE ELABORACION DEL REPORTE: 31 DE DICIEMBRE DEL 2015

N° DE PROYECTO	UBICACIÓN O LOCALIDAD	NOMBRE Y DESCRIPCIÓN DEL PROYECTO	BENEFICIOS ESPERADOS DEL PROYECTO	FECHA DE INICIO DEL PROYECTO	FECHA DE TÉRMINO DEL PROYECTO	AVANCE FÍSICO	INVERSIÓN						METAS TOTALES			
							APROBADO	MODIFICADO	COMPROM.	DEVENGADO	FACTURADO	PAGADO	UNIDAD DE MEDIDA	APROBADAS	ALCANZADAS	HABITANTES BENEFICIADOS
OP-FOPEDEP-01/13-CP	COL. TANQUES DE GUADALUPE	REHABILITACION Y AMPLIACION DEL GIMNASIO DE BOX EN LA COL. TANQUES DE GUADALUPE EN EL MUNICIPIO DE MONTERREY	DESARROLLAR NUEVA INFRAESTRUCTURA RECREATIVA Y DEPORTIVA EN EL MUNICIPIO	07-dic-13	28-dic-13	100%	\$ 1,405,825.92	\$ 1,404,718.72	\$ 1,404,718.72	\$ 1,404,717.32	\$ 1,404,717.32	\$ 1,404,717.32	GIMNASIO	1	1	2,500
OP-FOPEDEP-02/13-CP	COL. TANQUES DE GUADALUPE	CONSTRUCCION DE CANCHA DE FUTBOL RAPIDO EN LA COL. TANQUES DE GUADALUPE EN EL MUNICIPIO DE MONTERREY	DESARROLLAR NUEVA INFRAESTRUCTURA RECREATIVA Y DEPORTIVA EN EL MUNICIPIO	07-dic-13	28-dic-13	65%	\$ 1,594,174.14	\$ 1,031,702.25	\$ 1,031,702.25	\$ 1,031,702.25	\$ 1,031,702.25	\$ 1,030,567.48	CANCHA	1	RESCINDIDO	2,500
		CONSTRUCCION DE BARRA PERIMETRAL EN DIVERSAS PREPARATORIAS Y CENDIS UBICADAS EN EL MUNICIPIO DE MONTERREY					\$ 14,100,000.00	\$ 14,100,000.00	\$ -	\$ -	\$ -	\$ -	ML	1,950	REINTEGRADO	6,500
							\$ 17,100,000.06	\$ 16,536,420.97	\$ 2,436,420.97	\$ 2,436,419.57	\$ 2,436,419.57	\$ 2,435,284.80				

  
 ING. RAFAEL TONCHEZ ESCAMILLA  
 COORDINADOR GENERAL DE LA SECRETARIA DE OBRAS PUBLICAS

**NOMBRE DEL FONDO O PROGRAMA RAMO 33.-FONDO DE INFRAESTRUCTURA SOCIAL 2013 Y AÑOS ANTERIORES (REMANENTES)**  
**INFORME DE AVANCE FISICO-FINANCIERO**

PERIODO. DE 01-OCT-15 AL 31-DIC-15

FONDO O PROGRAMA: INFRAESTRUCTURA SOCIAL  
 SUB-PROGRAMA: \_\_\_\_\_  
 MONTO DEL DONATIVO OTORGADO: \$ 8,577,027.81

ESTADO: NUEVO LEÓN  
 MUNICIPIO: MONTERREY  
 DEPENDENCIA EJECUTORA: SECRETARIA DE OBRAS PUBLICAS  
 FECHA DE ELABORACION DEL REPORTE: 31 DE DICIEMBRE DEL 2015

N° DE PROYECTO	UBICACIÓN O LOCALIDAD	NOMBRE Y DESCRIPCIÓN DEL PROYECTO	BENEFICIOS ESPERADOS DEL PROYECTO	FECHA DE INICIO DEL PROYECTO	FECHA DE TÉRMINO DEL PROYECTO	AVANCE FÍSICO	INVERSIÓN						METAS TOTALES			
							APROBADO	MODIFICADO	COMPROM.	DEVENGADO	FACTURADO	PAGADO	UNIDAD DE MEDIDA	APROBADAS	ALCANZADAS	HABITANTES BENEFICIADOS
OP-R33-07/15-IR	COL. LOS ANGELES, SECTOR LA ALIANZA	CONSTRUCCION DE BANQUETAS DE CONCRETO HIDRAULICO EN COLONIA LOS ANGELES, SECTOR LA ALIANZA, CALLES SANTA ANA, SANTA ISABEL Y SANTA CLARA ENTRE LAS CALLES SOLDADORES Y HERREROS, EN EL MUNICIPIO DE MONTERREY, N.L.	SOLUCIONAR PROBLEMAS DE INUNDACION EN SECTORES DE ALCANTARILLADO DE LA ZONA DE LA CIUDAD	2015	2015	100%	\$767,659.28	\$739,408.79	\$739,408.79	\$739,408.79	\$739,408.79	\$739,408.79	ML	1591	1,591	900
OP-R33-14/15-CP	COL. FOMERREY 45 Y COL. GRANJA POSTAL	INTRODUCCION DRENAJE PLUVIAL, EN COLONIAS: FOMERREY 45 Y GRANJA POSTAL EN LAS CALLES ANTIGUO CAMINO A VILLA DE SANTIAGO ENTRE ENTREGA INMEDIATA Y AV. PASEO DEL VERGEL, EN EL MUNICIPIO DE MONTERREY, N.L.	SOLUCIONAR PROBLEMAS DE INUNDACION EN SECTORES DE ALCANTARILLADO DE LA ZONA DE LA CIUDAD	2015	2015	100%	\$4,385,994.09	\$4,561,259.78	\$4,561,259.78	\$4,561,259.78	\$4,561,259.78	\$4,561,259.78	ML	73	86	8,000
OP-R33-15/15-CP	COL. FOMERREY 21 Y COL. LADERAS DEL MIRADOR	CONSTRUCCION DE DRENAJE PLUVIAL EN COLONIAS: FOMERREY 21 Y LADERAS DEL MIRADOR EN LA CALLE ARGELIA ENTE MARRUECOS Y LESOTHO, EN EL MUNICIPIO DE MONTERREY, N.L.	SOLUCIONAR PROBLEMAS DE INUNDACION EN SECTORES DE ALCANTARILLADO DE LA ZONA DE LA CIUDAD	2015	2015	85%	\$3,273,374.44	\$3,273,374.44	\$3,228,940.20	\$3,161,923.67	\$2,305,296.41	\$2,305,296.41	ML	330	280	2,000
GASTOS INDIRECTOS				2015	2015	0%	\$150,000.00	\$2,984.80								
							\$8,577,027.81	\$8,577,027.81	\$8,529,608.77	\$8,462,592.24	\$7,605,964.98	\$7,605,964.98				



ING. RAFAEL TONCHEZ ESCAMILLA  
 COORDINADOR GENERAL DE LA SECRETARIA DE OBRAS PUBLICAS

**NOMBRE DEL FONDO O PROGRAMA CONACULTA EJERCICIO 2013**  
**INFORME DE AVANCE FISICO-FINANCIERO**  
 PERIODO DE 01-OCT-15 AL 31-DIC-15  
 (TRIMESTRAL)

FONDO O PROGRAMA: CONACULTA  
 SUB-PROGRAMA: \_\_\_\_\_  
 MONTO DEL DONATIVO OTORGADO: \$ 19,989,000.00

ESTADO: NUEVO LEÓN  
 MUNICIPIO: MONTERREY  
 DEPENDENCIA EJECUTORA: SECRETARIA DE OBRAS PUBLICAS  
 FECHA DE ELABORACION DEL REPORTE: 31 DE DICIEMBRE DEL 2015

N° DE PROYECTO	UBICACIÓN O LOCALIDAD	NOMBRE Y DESCRIPCIÓN DEL PROYECTO	BENEFICIOS ESPERADOS DEL PROYECTO	FECHA DE INICIO DEL PROYECTO	FECHA DE TÉRMINO DEL PROYECTO	AVANCE FÍSICO	INVERSIÓN						METAS TOTALES			EQUIPAMIENTO		
							APROBADO	MODIFICADO	COMPROM.	DEVENGADO	FACTURADO	PAGADO	UNIDAD DE MEDIDA	APROBADAS	ALCANZADAS			HABITANTES BENEFICIADOS
OP-CONACULTA-01/14-CP	CENTRO DE LA CIUDAD DE MONTERREY	REHABILITACION DE MUSEO METROPOLITANO DE LA CIUDAD DE MONTERREY	IMPULSAR LA REHABILITACION DE ESPACIOS PUBLICOS PARA REALIZAR ACTIVIDADES EDUCATIVAS	28-mar-14	25-jun-14	100%	\$ 5,040,000.00	\$ 4,980,705.36	\$ 4,980,705.36	\$ 4,980,705.36	\$ 4,980,705.36	\$ 4,980,705.36	MUSEO	1	1	2,000,000.00		CIERRE FINAL
OP-CONACULTA-01/13-IR	COL. SAN BERNABE II	REMODELACION BIBLIOTECA PUBLICA MUNICIPAL SAN BERNABE II	IMPULSAR LA REHABILITACION DE ESPACIOS PUBLICOS PARA REALIZAR ACTIVIDADES EDUCATIVAS	19-dic-13	18-mar-14	100%	\$ 1,116,200.00	\$ 984,279.13	\$ 984,279.13	\$ 984,279.13	\$ 984,279.13	\$ 984,279.13	BIBLIOTECA	1	1	22,000	214,356.40	CIERRE FINAL
OP-CONACULTA-01/13-IR	COL. FOMERREY 1 (EL REALITO)	REMODELACION BIBLIOTECA PUBLICA MUNICIPAL FOMERREY 1	IMPULSAR LA REHABILITACION DE ESPACIOS PUBLICOS PARA REALIZAR ACTIVIDADES EDUCATIVAS	19-dic-13	18-mar-14	100%	\$ 958,300.00	\$ 906,732.52	\$ 906,732.52	\$ 906,732.52	\$ 906,732.52	\$ 906,732.52	BIBLIOTECA	1	1	22,000	140,592.00	CIERRE FINAL
OP-CONACULTA-02/13-IR	COL. SAN BERNABE I	REMODELACION BIBLIOTECA PUBLICA MUNICIPAL SAN BERNABE I	IMPULSAR LA REHABILITACION DE ESPACIOS PUBLICOS PARA REALIZAR ACTIVIDADES EDUCATIVAS	19-dic-13	18-mar-14	100%	\$ 919,600.00	\$ 863,986.67	\$ 863,986.67	\$ 863,986.67	\$ 863,986.67	\$ 863,986.67	BIBLIOTECA	1	1	22,000	162,400.00	CIERRE FINAL
OP-CONACULTA-02/13-IR	COL. SAN MARTIN	REMODELACION BIBLIOTECA PUBLICA MUNICIPAL SAN MARTIN	IMPULSAR LA REHABILITACION DE ESPACIOS PUBLICOS PARA REALIZAR ACTIVIDADES EDUCATIVAS	19-dic-13	18-mar-14	100%	\$ 794,400.00	\$ 800,837.00	\$ 800,837.00	\$ 800,837.00	\$ 800,837.00	\$ 789,287.58	BIBLIOTECA	1	1	22,000	115,594.00	
OP-CONACULTA-03/13-IR	COL. SANTA LUCIA (GRANJA SANITARIA)	REMODELACION BIBLIOTECA PUBLICA MUNICIPAL SANTA LUCIA GRANJA SANITARIA	IMPULSAR LA REHABILITACION DE ESPACIOS PUBLICOS PARA REALIZAR ACTIVIDADES EDUCATIVAS	19-dic-13	16-feb-14	100%	\$ 1,060,500.00	\$ 1,072,386.85	\$ 1,072,386.85	\$ 1,072,386.86	\$ 1,072,386.86	\$ 1,072,386.86	BIBLIOTECA	1	1	22,000	136,868.40	CIERRE FINAL
							\$ 9,889,000.00	\$ 9,608,927.53	\$ 9,608,927.53	\$ 9,608,927.54	\$ 9,608,927.54	\$ 9,597,378.12				\$ 769,810.80		
	ARCHIVO HISTORICO	PROYECTO DE INNOVACION TECNOLÓGICA APLICADA AL ARCHIVO HISTÓRICO. PRIMERA ETAPA EN EL MUNICIPIO DE MONTERREY, N.L.		02-ene-14	30-nov-14	100%	\$ 10,100,000.00	\$ 10,100,000.00	\$ 10,055,217.68	\$ 10,055,217.67	\$ 10,055,217.67	\$ 10,055,217.67	DIGITALIZACION DE ACERVO	1	1	5,000,000		CIERRE FINAL

\* EL TOTAL INCLUYE EL EQUIPAMIENTO

\$ 19,989,000.00 \$ 19,708,927.53 \$ 19,664,145.21 \$ 19,664,145.21 \$ 19,664,145.21 \$ 19,652,595.79

  
**ING. RAFAEL TONCHEZ ESCAMILLA**  
 COORDINADOR GENERAL DE LA SECRETARIA DE OBRAS PUBLICAS

NOMBRE DEL FONDO O PROGRAMA CONACULTA EJERCICIO 2012  
 INFORME DE AVANCE FISICO-FINANCIERO  
 PERIODO DE 01-ABR-15AL 30-JUN-15  
 (CIERRE FINAL)


FONDO O PROGRAMA: CONACULTA 2012  
 SUB-PROGRAMA: \_\_\_\_\_  
 MONTO DEL DONATIVO OTORGADO: \$ 21,402,000.00

ESTADO: NUEVO LEÓN  
 MUNICIPIO: MONTERREY  
 DEPENDENCIA EJECUTORA: SECRETARIA DE OBRAS PUBLICAS  
 FECHA DE ELABORACION DEL REPORTE: 30 DE SEPTIEMBRE DEL 2015

Nº DE PROYECTO	UBICACIÓN O LOCALIDAD	NOMBRE Y DESCRIPCIÓN DEL PROYECTO	BENEFICIOS ESPERADOS DEL PROYECTO	FECHA DE INICIO DEL PROYECTO	FECHA DE TÉRMINO DEL PROYECTO	AVANCE FÍSICO	INVERSIÓN						METAS TOTALES				EQUIPAMIENTO
							APROBADO	MODIFICADO	COMPROM.	DEVENGADO	FACTURADO	PAGADO	UNIDAD DE MEDIDA	APROBADAS	ALCANZADAS	HABITANTES BENEFICIADOS	
	COLS. MIRADOR RESIDENCIAL JARDIN ESPAÑOL REPUBLICA NUEVA MADERO INDEPENDENCIA CHURUBUSCO PÍO X MITRAS CENTRO PEDRO LOZANO VIDRIERA HIDALGO NIÑO ARTILLERO LA ESTRELLA FRACC. BERNARDO REYES TOPO CHICO LOMAS DE ANAHUAC SIMON BOLIVAR FERROCARRILERA NUEVA MORELOS VILLA MITRAS CROC UNIDAD MODELO	CONSTRUCCIÓN,REMODELACIÓN, REHABILITACIÓN, MANTENIMIENTO Y/O EQUIPAMIENTO DE BIBLIOTECAS MIRADOR RESIDENCIAL, JARDÍN ESPAÑOL, REPÚBLICA, NUEVA MADERO, NO. 6 PROFR. ABELARDO GONZÁLEZ, CHURUBUSCO, PÍO X, NO. 4 MAMUEL FLORES VARELA, PEDRO LOZANO, VIDRIERA, NO. 2, NIÑO ARTILLERO, LA ESTRELLA, BERNARDO REYES, NO.15, LOMAS DE ANÁHUAC, SIMÓN BOLIVAR, FERROCARRILERA, NUEVA MORELOS, VILLA MITRAS, CROC (CAMINO REAL), UNIDAD MODELO EN MONTERREY, NUEVO LEÓN	IMPULSAR LA REHABILITACION DE ESPACIOS PUBLICOS PARA REALIZAR ACTIVIDADES EDUCATIVAS	25-sep-12	23-dic-13	100%	\$ 21,402,000.00	\$ 21,367,995.24	\$ 21,367,995.24	\$ 21,367,995.24	\$ 21,367,995.24	\$ 21,367,995.24	BIBLIOTECA	22	22		\$ 6,784,449.90

\* EL TOTAL INCLUYE EL EQUIPAMIENTO

\$ 21,402,000.00 | \$ 21,367,995.24 | \$ 21,367,995.24 | \$ 21,367,995.24 | \$ 21,367,995.24 | \$ 21,367,995.24

  
 ING. LUIS ALBERTO NIETO LOPEZ  
 COORDINADOR GENERAL DE LA SECRETARIA DE OBRAS PUBLICAS



## III - Anexos

### f).- Informes de Avance Físico Financieros de Recursos Estatales

Nota.- Los informes trimestrales presentados muestran el estatus Físico – Financiero de Fondos otorgados a este municipio, mismos que fueron ejercidos y concluidos durante la Administración anterior, Dichos informes se encuentran signados por el Ing. Luis Alberto Nieto López, quien fungía como Coordinador General de la Secretaría de Obras Públicas en la Administración 2012 – 2015 y los Informes de Fondos que continúan en proceso están signados por el Ing. Rafael Tonchez Escamilla, Coordinador General de la Secretaría de Obras Públicas de la Actual Administración.

**RECURSOS ESTATALES**  
**INFORME DE AVANCE FISICO-FINANCIERO**  
 PERIODO DE 01-OCT-15 AL 31-DIC-15

FONDO O PROGRAMA: RECURSOS ESTATALES  
 SUB-PROGRAMA: \_\_\_\_\_  
 MONTO DEL DONATIVO OTORGADO: \$ 94,000,000.00

ESTADO: NUEVO LEÓN  
 MUNICIPIO: MONTERREY  
 DEPENDENCIA EJECUTORA: SECRETARIA DE OBRAS PUBLICAS  
 FECHA DE ELABORACION DEL REPORTE: 31 DE DICIEMBRE DEL 2015

Nº DE PROYECTO	UBICACIÓN O LOCALIDAD	NOMBRE Y DESCRIPCIÓN DEL PROYECTO	BENEFICIOS ESPERADOS DEL PROYECTO	FECHA DE INICIO DEL PROYECTO	FECHA DE TERMINO DEL PROYECTO	AVANCE FISICO	INVERSION						METAS TOTALES			
							APROBADO	MODIFICADO	COMPROM.	DEVENGADO	FACTURADO	PAGADO	UNIDAD DE MEDIDA	APROBADAS	ALCANZADAS	HABITANTES BENEFICIADOS
OP-RE-01/15-CP		REHABILITACION DE PAVIMENTO ASFALTICO EN LA AV. JOSE A. CONCHELLO, ENTRE AV. FELIX U. GOMEZ Y CONSTITUCION, EN EL MUNICIPIO DE MONTERREY, N.L.				75%	\$ 28,797,107.35	\$ 28,797,107.35	\$ 28,540,491.41	\$ 20,771,414.91	\$ 20,771,414.91	\$ 8,562,147.42	M2	56,000	36,000	
OP-RE-02/15-CP		RECARPETEO DE AV. CALZADA SAN PEDRO, ENTRE LA AV. LIC. GUSTAVO DIAZ ORDAZ Y BLVD. ANTONIO L. RODRIGUEZ, EN MONTERREY, N.L.				60%	\$ 10,815,943.70	\$ 10,815,943.70	\$ 10,651,409.44	\$ 5,444,686.55	\$ 4,213,868.21	\$ 3,195,422.83	M2	23,980	10,400	
OP-RE-03/15-CP		REHABILITACION DE PAVIMENTO ASFALTICO EN LA AV. PUERTA DEL SOL ENTRE AV. RAUL RANGEL FRIAS Y LA AV. INSURGENTES, EN EL MUNICIPIO DE MONTERREY, N.L.				88%	\$ 21,783,032.28	\$ 21,783,032.28	\$ 21,537,737.28	\$ 17,744,029.09	\$ 16,829,601.65	\$ 6,461,321.18	M2	52,500	45,421	
OP-RE-04/15-CP		REHABILITACION DE PAVIMENTO ASFALTICO EN LA AV. ALFONSO REYES, ENTRE AV. EUGENIO GARZA SADA Y LA AV. REVOLUCION, EN EL MUNICIPIO DE MONTERREY, N.L.				80%	\$ 13,355,188.43	\$ 13,355,188.43	\$ 13,213,157.32	\$ 10,380,866.24	\$ 4,639,186.37	\$ 3,963,947.19	M2	31,154	21,600	
OP-RE-05/15-CP		REHABILITACION DE PAVIMENTO ASFALTICO EN DIVERSAS CALLES DE LA COL. VILLA DEL RIO, EN EL MUNICIPIO DE MONTERREY, N.L.				80%	\$ 10,177,988.16	\$ 10,177,988.16	\$ 10,099,498.05	\$ 8,941,072.55	\$ 4,864,108.55	\$ 3,029,849.42	M2	30,860	25,484	
OP-RE-06/15-CP		REHABILITACION DE PAVIMENTO ASFALTICO EN DIVERSAS CALLES DE LA COL. VALLE DEL HUAJUCO, EN EL MUNICIPIO DE MONTERREY, N.L.				90%	\$ 4,209,402.01	\$ 4,209,402.01	\$ 4,162,331.74	\$ 3,927,072.05	\$ 1,248,699.52	\$ 1,248,699.52	M2	10,561	11,676	
OP-RE-07/15-CP		REHABILITACION DE PAVIMENTO ASFALTICO EN DIVERSAS CALLES DE LA COL. VALLE DE CHAPULTEPEC, EN EL MUNICIPIO DE MONTERREY, N.L.				25%	\$ 4,861,338.38	\$ 4,861,338.38	\$ 4,719,776.40	\$ 1,864,587.07	\$ 1,864,587.07	\$ 1,864,587.07	M2	12,795	-	
							\$94,000,000.31	\$94,000,000.31	\$92,924,401.64	\$69,073,728.46	\$54,431,466.28	\$28,325,974.63				

  
 \_\_\_\_\_  
 ING. RAFAEL TONCHEZ ESCAMILLA  
 COORDINADOR GENERAL DE LA SECRETARIA DE OBRAS PUBLICAS

### III - Anexos

#### g).- Informes de Avance Físico Financieros de Recursos de Financiamiento

Nota.- Los informes trimestrales presentados muestran el estatus Físico – Financiero de Fondos gestionados por este municipio, mismos que fueron ejercidos y concluidos durante la Administración anterior, Dichos informes se encuentran signados por el Ing. Luis Alberto Nieto López, quien fungía como Coordinador General de la Secretaría de Obras Públicas en la Administración 2012 – 2015 y los Informes de Fondos que continúan en proceso están signados por el Ing. Rafael Tonchez Escamilla, Coordinador General de la Secretaría de Obras Públicas de la Actual Administración.

**FINANCIAMIENTO 80M**  
**INFORME DE AVANCE FISICO-FINANCIERO**  
 PERIODO DE 01-OCT-15 AL 31-DIC-15

FONDO O PROGRAMA: FINANCIAMIENTO 80M  
 SUB-PROGRAMA: \_\_\_\_\_  
 MONTO DEL DONATIVO OTORGADO: 80M

ESTADO: NUEVO LEÓN  
 MUNICIPIO: MONTERREY  
 DEPENDENCIA EJECUTORA: SECRETARIA DE OBRAS PUBLICAS  
 FECHA DE ELABORACION DEL REPORTE: 31 DE DICIEMBRE DEL 2015

Nº DE PROYECTO	UBICACIÓN O LOCALIDAD	NOMBRE Y DESCRIPCIÓN DEL PROYECTO	BENEFICIOS ESPERADOS DEL PROYECTO	FECHA DE INICIO DEL PROYECTO	FECHA DE TÉRMINO DEL PROYECTO	AVANCE FISICO	INVERSION						METAS TOTALES			
							APROBADO	MODIFICADO	COMPROM.	DEVENGADO	FACTURADO	PAGADO	UNIDAD DE MEDIDA	APROBADAS	ALCANZADAS	HABITANTES BENEFICIADOS
OP-RP-09/14-IR		REMODELACION DE PARQUE PUBLICO DE LA COL. CERRADA DE CUMBRES Y REHABILITACION DE PARQUE PUBLICO EN LA COL. PASEO DE LAS CUMBRES, EN EL MUNICIPIO DE LA CIUDAD DE MONTERREY				100%	\$ 2,658,686.31	\$ 2,637,795.80	\$ 2,637,795.80	\$ 2,637,795.80	\$ 2,637,795.80	\$ 2,637,795.80				
OP-RP-10/14-IR		REMODELACION DE PARQUE PUBLICO DE LA COL. FRACC. FERROCARRILERA Y REHABILITACION DE PARQUE PUBLICO EN LA COL. HOGARES FERROCARRILEROS, EN EL MUNICIPIO DE MONTERREY, N.L.				100%	\$ 2,088,000.00	\$ 2,049,443.67	\$ 2,049,443.67	\$ 2,049,443.67	\$ 2,049,443.67	\$ 2,049,443.67				
OP-RP-11/14-IR		REHABILITACION DE PARQUE PUBLICO EN LA COL. VILLAS DE LA ALIANZA, EN EL MUNICIPIO DE MONTERREY, N.L.				100%	\$ 580,000.00	\$ 565,910.33	\$ 565,910.33	\$ 565,910.33	\$ 565,910.33	\$ 565,910.33				
OP-RP-14/14-IR		REHABILITACION DE PARQUES PUBLICOS EN LA COL. BUROCRATAS DEL ESTADO, EN EL MUNICIPIO DE MONTERREY, N.L.				100%	\$ 522,000.00	\$ 515,602.50	\$ 515,602.50	\$ 515,602.50	\$ 515,602.50	\$ 515,602.50				
OP-RP-17/14-IR		REHABILITACION DE PARQUES PUBLICOS EN LAS COL. FABRILS Y TAMPICO, EN EL MUNICIPIO DE MONTERREY, N.L.				100%	\$ 1,914,000.00	\$ 1,889,516.54	\$ 1,889,516.54	\$ 1,889,516.54	\$ 1,889,516.54	\$ 1,889,516.54				
OP-RP-05/14-IR		REMODELACION DE PARQUE PUBLICO EN LA COL. COMUNIDAD EL BARRO, EN EL MUNICIPIO DE MONTERREY, N.L.				100%	\$ 1,160,000.00	\$ 1,189,977.27	\$ 1,189,977.27	\$ 1,189,977.27	\$ 1,189,977.27	\$ 1,189,977.27				
OP-RP-13/14-IR		REHABILITACION DE PARQUES PUBLICOS EN LAS COL. ARCOS DEL SOL 4º SECTOR Y BARRIO SAN LUIS 2º SECTOR, EN EL MUNICIPIO DE MONTERREY, N.L.				100%	\$ 2,010,000.00	\$ 1,974,298.26	\$ 1,974,298.26	\$ 1,974,298.26	\$ 1,974,298.26	\$ 1,974,298.26				
OP-RP-04/14-IR		REHABILITACION DE PARQUE PUBLICO EN LA COL. CIMA DEL BOSQUE, EN EL MUNICIPIO DE MONTERREY, N.L.				100%	\$ 522,000.00	\$ 469,513.47	\$ 469,513.47	\$ 469,513.47	\$ 469,513.47	\$ 469,513.47				
OP-RP-15/14-IR		REHABILITACION DE PARQUE PUBLICO EN LA COL. CUMBRES 2º SECTOR, EN EL MUNICIPIO DE MONTERREY, N.L.				100%	\$ 871,160.00	\$ 860,646.62	\$ 860,646.62	\$ 860,646.62	\$ 860,646.62	\$ 860,646.62				
OP-RP-16/14-IR		REMODELACION DE PARQUE PUBLICO EN LA COL. CUMBRES CAMPANARIO, EN EL MUNICIPIO DE MONTERREY, N.L.				100%	\$ 1,449,977.15	\$ 1,443,598.25	\$ 1,443,598.25	\$ 1,443,598.25	\$ 1,443,598.25	\$ 1,443,598.25				
OP-RP-05/14-CP		REMODELACION Y REHABILITACION DE PARQUES PUBLICOS DE LA COLONIA ALTAVISTA Y VILLAS DEL RIO Y REHABILITACION DE PARQUES PUBLICOS EN LAS COLONIAS CONTRY LUX Y CONTRY TESORO, EN EL MUNICIPIO DE MONTERREY, N.L.				100%	\$ 4,002,000.00	\$ 3,947,278.18	\$ 3,947,278.18	\$ 3,947,278.18	\$ 3,947,278.18	\$ 3,947,278.18				
OP-RP-06/13-CP		REGENERACION DE CALLE OCAMPO ENTRE CALLE ZARAGOZA Y CALLE CUAUHTEMOC 1a. ETAPA (TRAMO II), COL. CENTRO EN EL MUNICIPIO DE MONTERREY, N.L.				100%	\$ 5,109,709.23	\$ 3,994,661.62	\$ 3,994,661.62	\$ 3,994,661.62	\$ 3,994,661.62	\$ 3,994,661.62				

**FINANCIAMIENTO 80M**  
**INFORME DE AVANCE FISICO-FINANCIERO**  
 PERIODO DE 01-OCT-15 AL 31-DIC-15

FONDO O PROGRAMA: FINANCIAMIENTO 80M  
 SUB-PROGRAMA: \_\_\_\_\_  
 MONTO DEL DONATIVO OTORGADO: 80M

ESTADO: NUEVO LEÓN  
 MUNICIPIO: MONTERREY  
 DEPENDENCIA EJECUTORA: SECRETARIA DE OBRAS PUBLICAS  
 FECHA DE ELABORACION DEL REPORTE: 31 DE DICIEMBRE DEL 2015


Nº DE PROYECTO	UBICACION O LOCALIDAD	NOMBRE Y DESCRIPCIÓN DEL PROYECTO	BENEFICIOS ESPERADOS DEL PROYECTO	FECHA DE INICIO DEL PROYECTO	FECHA DE TERMINO DEL PROYECTO	AVANCE FISICO	INVERSION					METAS TOTALES				
							APROBADO	MODIFICADO	COMPROM.	DEVENGADO	FACTURADO	PAGADO	UNIDAD DE MEDIDA	APROBADAS	ALCANZADAS	HABITANTES BENEFICIADOS
OP-RP-19/14-IR		REMEDIACION DE PARQUE PUBLICO EN LA COL. SATELITE ACUEDUCTO 7º SECTOR Y REHABILITACION DE PARQUE PUBLICO DE LA COL. CAMPESTRE BUGAMBILIA, EN EL MUNICIPIO DE MONTERREY, N.L.				100%	\$ 2,088,000.00	\$ 2,055,239.30	\$ 2,055,239.30	\$ 2,055,239.30	\$ 2,055,239.30	\$ 2,055,239.30				
OP-RP-05/13-CP		REGENERACION DE CALLE OCAMPO ENTRE CALLE ZARAGOZA Y CALLE CUAUHEMOC 1a. ETAPA (TRAMO I), COL. CENTRO EN EL MUNICIPIO DE MONTERREY, N.L.				100%	\$ 4,890,290.80	\$ 3,860,289.00	\$ 3,860,289.00	\$ 3,860,289.00	\$ 3,860,289.00	\$ 3,860,289.00				
OP-RP-06/14-IR		REHABILITACION DE PARQUE PUBLICO EN LA COL. FRACC. INEDEPENDENCIA, EN EL MUNICIPIO DE MONTERREY, N.L.				100%	\$ 1,160,000.00	\$ 1,107,707.85	\$ 1,107,707.85	\$ 1,107,707.85	\$ 1,107,707.85	\$ 1,107,707.85				
OP-RP-12/14-IR		REHABILITACION DE PARQUES PUBLICOS EN LA COL. ALVARO OBREGON Y UNIDAD MODELO, EN EL MUNICIPIO DE MONTERREY, N.L.				100%	\$ 1,663,000.00	\$ 1,658,739.89	\$ 1,658,739.89	\$ 1,658,739.89	\$ 1,658,739.89	\$ 1,658,739.89				
OP-RP-18/14-IR		REHABILITACION DE PARQUE PUBLICO EN LA COL. PROVILEON SAN BERNABE, EN EL MUNICIPIO DE MONTERREY, N.L.				100%	\$ 696,000.00	\$ 687,407.79	\$ 687,407.79	\$ 687,407.79	\$ 687,407.79	\$ 687,407.79				
OP-RP-03/14-CP		REMEDIACION DE PARQUES PUBLICOS DE LAS COLONIAS PORTAL DE CUMBRES Y VALLE VERDE 2º SECTOR, EN EL MUNICIPIO DE MONTERREY, N.L.				100%	\$ 3,721,923.00	\$ 3,679,771.23	\$ 3,679,771.23	\$ 3,679,771.23	\$ 3,679,771.23	\$ 3,679,771.23				
OP-RP-04/14-CP		REMEDIACION Y REHABILITACION DE PARQUES PUBLICOS DE LA COLONIA COLINAS DE SAN JERONIMO Y REHABILITACION DE PARQUES PUBLICOS DE LAS COLONIAS SAN JERONIMO Y VALLES DE SAN JEMO, EN EL MUNICIPIO DE MONTERREY, N.L.				100%	\$ 3,161,000.00	\$ 3,035,781.77	\$ 3,035,781.77	\$ 3,035,781.77	\$ 3,035,781.77	\$ 3,035,781.77				
OP-RP-07/14-CP		REMEDIACION DE PARQUES PUBLICOS DE LAS COLONIAS BALCONES DE MEDEROS, COLINAS DEL SUR Y RESIDENCIAL MEDEROS, REHABILITACION DE PARQUES PUBLICOS EN LAS COLONIAS BOSQUES DE SATELITE Y CIUDAD SATELITE, EN EL MUNICIPIO DE MONTERREY, N.L.				100%	\$ 4,730,685.27	\$ 4,649,945.93	\$ 4,649,945.93	\$ 4,649,945.93	\$ 4,649,945.93	\$ 4,649,945.93				
OP-RP-24/14-IR		REHABILITACION DE PARQUES PUBLICOS EN LA COL. JARDINES DEL PASEO Y PARQUE PUBLICO EN LA COL. HIDALGO EN EL MUNICIPIO DE MONTERREY, N.L.				100%	\$ 2,267,343.53	\$ 2,227,247.82	\$ 2,227,247.82	\$ 2,227,247.82	\$ 2,227,247.82	\$ 2,227,247.82				
OP-RP-06/14-CP		REMEDIACION DE PARQUE PUBLICO DE LA COLONIA CONTRY Y REHABILITACION DE PARQUES PUBLICOS EN LAS COLONIAS MAS PALOMAS Y SIERRA VENTANA, EN EL MUNICIPIO DE MONTERREY, N.L.				100%	\$ 3,595,800.00	\$ 2,893,061.41	\$ 2,893,061.41	\$ 2,893,061.41	\$ 2,893,061.41	\$ 2,893,061.41				

**FINANCIAMIENTO 80M**  
**INFORME DE AVANCE FISICO-FINANCIERO**  
 PERIODO DE 01-OCT-15 AL 31-DIC-15

FONDO O PROGRAMA: FINANCIAMIENTO 80M  
 SUB-PROGRAMA: \_\_\_\_\_  
 MONTO DEL DONATIVO OTORGADO: 80M

ESTADO: NUEVO LEÓN  
 MUNICIPIO: MONTERREY  
 DEPENDENCIA EJECUTORA: SECRETARIA DE OBRAS PUBLICAS  
 FECHA DE ELABORACION DEL REPORTE: 31 DE DICIEMBRE DEL 2015

Nº DE PROYECTO	UBICACIÓN O LOCALIDAD	NOMBRE Y DESCRIPCIÓN DEL PROYECTO	BENEFICIOS ESPERADOS DEL PROYECTO	FECHA DE INICIO DEL PROYECTO	FECHA DE TÉRMINO DEL PROYECTO	AVANCE FISICO	INVERSION						METAS TOTALES			
							APROBADO	MODIFICADO	COMPROM	DEVENGADO	FACTURADO	PAGADO	UNIDAD DE MEDIDA	APROBADAS	ALCANZADAS	HABITANTES BENEFICIADOS
OP-RP-21/14-IR		REMODELACION DE PARQUE PUBLICO EN LA COL. BRISAS DE VALLE ALTO Y REHABILITACION DE PARQUES PUBLICOS DE LAS COLONIAS FOMERREY 45 Y GRANJA POSTAL, EN EL MUNICIPIO DE MONTERREY, N.L.				100%	\$ 2,090,747.90	\$ 2,059,891.01	\$ 2,059,891.01	\$ 2,059,891.01	\$ 2,059,891.01	\$ 2,059,891.01				
OP-RP-07/14-IR		REMODELACION DE PARQUE PUBLICO EN LA COL. JARDIN DE LAS TORRES Y REHABILITACION DE PARQUE PUBLICO EN LA COL. JARDINES DE LAS TORRES, EN EL MUNICIPIO DE MONTERREY, N.L.				100%	\$ 1,856,000.00	\$ 1,825,060.14	\$ 1,825,060.14	\$ 1,825,060.14	\$ 1,825,060.14	\$ 1,825,060.14				
OP-RP-08/14-IR		REHABILITACION DE PARQUE PUBLICO EN LA COL. MISION CANTERIAS, EN EL MUNICIPIO DE MONTERREY, N.L.				100%	\$ 928,000.00	\$ 730,715.73	\$ 739,715.73	\$ 739,715.73	\$ 730,715.73	\$ 664,436.68				
OP-RP-02/14-CP		REMODELACION DE PARQUES PUBLICOS EN LAS COL. ANCON DEL HUAJUCO Y VALLE DEL HUAJUCO, EN EL MUNICIPIO DE MONTERREY, N.L.				100%	\$ 3,938,200.00	\$ 3,938,200.00	\$ 3,926,405.10	\$ 2,313,948.06	\$ 2,313,948.06	\$ 2,146,841.30				
EQUIPAMIENTO							\$ 19,655,040.00	\$ 19,171,676.53	\$ 19,171,676.53	\$ 19,171,676.53	\$ 19,171,676.53	\$ 19,171,676.53				
RECURSO NO ASIGNADO							\$ 670,436.81	\$ -	\$ -	\$ -	\$ -	\$ -				
							\$ 80,000,000.00	\$ 75,118,977.91	\$ 75,116,183.01	\$ 73,503,725.97	\$ 73,494,725.97	\$ 73,261,340.16				

  
 ING. RAFAEL TONCHEZ ESCAMILLA  
 COORDINADOR GENERAL DE LA SECRETARIA DE OBRAS PUBLICAS

**FINANCIAMIENTO 164M**  
**INFORME DE AVANCE FISICO-FINANCIERO**  
 PERIODO DE 01-OCT-15 AL 31-DIC-15

FONDO O PROGRAMA: FINANCIAMIENTO 164M  
 SUB-PROGRAMA: \_\_\_\_\_  
 MONTO DEL DONATIVO OTORGADO: \$ 104,000,000.00

ESTADO: NUEVO LEÓN  
 MUNICIPIO: MONTERREY  
 DEPENDENCIA EJECUTORA: SECRETARIA DE OBRAS PUBLICAS  
 FECHA DE ELABORACION DEL REPORTE: 31 DE DICIEMBRE DEL 2015

Nº DE PROYECTO	UBICACIÓN O LOCALIDAD	NOMBRE Y DESCRIPCIÓN DEL PROYECTO	BENEFICIOS ESPERADOS DEL PROYECTO	FECHA DE INICIO DEL PROYECTO	FECHA DE TÉRMINO DEL PROYECTO	AVANCE FISICO	INVERSION						METAS TOTALES			
							APROBADO	MODIFICADO	COMPROM.	DEVENGADO	FACTURADO	PAGADO	UNIDAD DE MEDIDA	APROBADAS	ALCANZADAS	HABITANTES BENEFICIADOS
OP-RP-25/14-IR		SOLUCIONES PLUVIALES EN CALLE ACUEDUCTO Y PASEO NARCISO, Y EN PRIV. SIN NOMBRE DE CAZADORES DE GALEANA A PASEO DE LAS PETUNIAS EN COL. DEL PASEO RESIDENCIAL, EN MONTERREY, N.L.				100%	\$ 495,000.97	\$ 478,109.38	\$ 478,109.38	\$ 478,109.38	\$ 478,109.38	\$ 478,109.38				
OP-RP-SR-01/14-IR		PROYECTOS EJECUTIVOS PARA LA CONSTRUCCION DE PUENTE VEHICULAR PARA CONECTAR LA AV. PASEO DE LA REFORMA CON CALLE CAMINO AL DIENTE EN EL SECTOR MEDEROS Y PUENTE VEHICULAR (ADECUACION VIAL) PARA CONECTAR LA CALLE PASEO DEL AGUA DE LA COL. VILLA LAS FUENTES CON LA CALLE VIZCONDE DE LA COL. LA CONDESA, ASI COMO LA AMPLIACION DE PUENTE VEHICULAR QUE CONECTA LAS COLONIAS VILLA LAS FUENTES Y CORTIJO DEL RIO Y DE PUENTE VEHICULAR QUE CONECTA LAS COLONIAS LAGOS DEL BOSQUE, PRADOS DE LA SIERRA Y PEDREGAL DE LA SILLA; SOBRE RIO LA SILLA, EN EL MUNICIPIO DE MONTERREY, N.L.				100%	\$ 1,400,000.00	\$ 1,372,000.00	\$ 1,372,000.00	\$ 1,372,000.00	\$ 1,372,000.00	\$ 1,372,000.00				
OP-RP-14/14-CP		CONSTRUCCION DE DUCTO DE DRENAJE PLUVIAL EN PASO INFERIOR VEHICULAR DE LA AV. ALFONSO REYES Y AV. EUGENIO GARZA SADA, EN SU TRAMO DE AV. EUGENIO GARZA SADA A LA AV. JUNCO DE LA VEGA, EN EL MUNICIPIO DE MONTERREY, N.L.				100%	\$ 18,927,296.28	\$ 18,842,392.98	\$ 18,842,392.98	\$ 18,842,392.98	\$ 18,842,392.98	\$ 17,962,838.91				
OP-RP-13/14-CP		REHABILITACION Y AMPLIACION DE DUCTO DE DRENAJE PLUVIAL EN LA AV. EUGENIO GARZA SADA EN SU TRAMO DE CALLE VIA ALCALA DE LA COL. MAS PALOMAS AL CRUCE CON LA AV. ALFONSO REYES, EN EL MUNICIPIO DE MONTERREY, N.L.				100%	\$ 6,026,998.25	\$ 5,344,775.28	\$ 5,344,775.28	\$ 5,344,775.28	\$ 5,344,775.28	\$ 5,344,775.28				
OP-RP-19/14-CP		SEÑALIZACION PARA PASO A DESNIVEL EN AV. ALFONSO REYES Y AV. GARZA SADA, EN EL MUNICIPIO DE MONTERREY, N.L.				100%	\$ 4,149,702.53	\$ 3,801,098.15	\$ 3,801,098.15	\$ 3,801,098.15	\$ 3,801,098.15	\$ 3,801,098.15				
OP-RP-18/14-CP		SEMAFORIZACION PARA PASO A DESNIVEL EN AV. ALFONSO REYES Y AV. GARZA SADA, EN EL MUNICIPIO DE MONTERREY, N.L.				100%	\$ 3,769,669.86	\$ 3,470,697.67	\$ 3,470,697.67	\$ 3,470,697.67	\$ 3,470,697.67	\$ 1,041,272.47				
OP-RP-20/14-CP		COLOCACION DE ALUMBRADO PARA PASO A DESNIVEL EN AV. ALFONSO REYES Y AV. GARZA SADA, EN EL MUNICIPIO DE MONTERREY, N.L.				100%	\$ 3,784,059.52	\$ 4,008,717.33	\$ 4,008,717.33	\$ 4,008,717.33	\$ 4,008,717.33	\$ 4,008,717.33				

**FINANCIAMIENTO 164M**  
**INFORME DE AVANCE FISICO-FINANCIERO**  
 PERIODO DE 01-OCT-15 AL 31-DIC-15

FONDO O PROGRAMA: FINANCIAMIENTO 164M  
 SUB-PROGRAMA: \_\_\_\_\_  
 MONTO DEL DONATIVO OTORGADO: \$ 104,000,000.00

ESTADO: NUEVO LEÓN  
 MUNICIPIO: MONTERREY  
 DEPENDENCIA EJECUTORA: SECRETARIA DE OBRAS PUBLICAS  
 FECHA DE ELABORACION DEL REPORTE: 31 DE DICIEMBRE DEL 2015

Nº DE PROYECTO	UBICACIÓN O LOCALIDAD	NOMBRE Y DESCRIPCIÓN DEL PROYECTO	BENEFICIOS ESPERADOS DEL PROYECTO	FECHA DE INICIO DEL PROYECTO	FECHA DE TERMINO DEL PROYECTO	AVANCE FISICO	INVERSION						METAS TOTALES			
							APROBADO	MODIFICADO	COMPROM	DEVENGADO	FACTURADO	PAGADO	UNIDAD DE MEDIDA	APROBADAS	ALCANZADAS	HABITANTES BENEFICIADOS
OP-RP-15/14-CP		CONSTRUCCION DE PUENTE VEHICULAR SOBRE RIO LA SILLA PARA CONECTAR LA AV. PASEO DE LA REFORMA CON CALLE CAMINO AL DIENTE EN EL SECTOR MEDEROS, EN EL MUNICIPIO DE MONTERREY, N.L.				100%	\$ 20,000,000.00	\$ 18,570,000.84	\$ 18,570,000.84	\$ 18,570,000.84	\$ 17,997,618.87	\$ 17,932,726.88				
OP-RP-17/14-CP		DRENAJE PLUVIAL EN AV. PASEO DE LOS CONQUISTADORES ENTRE PASEO DE LOS CÉSARES A CALLE ALEJANDRO MAGNO, EN COL. CUMBRES 3ER. SECTOR.				100%	\$ 3,000,000.00	\$ 2,828,544.17	\$ 2,828,544.17	\$ 2,828,544.17	\$ 2,826,387.28	\$ 2,819,750.48				
OP-RP-21/14-CP		RECARPETEO EN CALLES ALEDAÑAS AL PASO A DESNIVEL DE LA AV. ALFONSO REYES Y AV. GARZA SADA, EN MONTERREY, N.L.				100%	\$ 10,200,701.21	\$ 3,048,476.85	\$ 3,048,476.85	\$ 3,048,476.85	\$ 3,048,476.85	\$ 2,956,781.73				
OP-RP-01/15-CP		REHABILITACION DE PAVIMENTO ASFALTICO EN CALLES DE COLONIA EN ZONA PONIENTE, CUMBRES 1ER. SECTOR, EN EL MUNICIPIO DE MONTERREY, N.L. (ETAPA 1)				100%	\$ 16,118,866.34	\$ 15,898,469.58	\$ 15,898,469.58	\$ 15,898,469.58	\$ 15,898,469.58	\$ 15,898,469.58				
OP-RP-02/15-CP		REHABILITACION DE PAVIMENTO ASFALTICO EN CALLES DE COLONIA EN ZONA PONIENTE, CUMBRES 1ER. SECTOR, EN EL MUNICIPIO DE MONTERREY, N.L. (ETAPA 2)				100%	\$ 16,127,704.94	\$ 16,127,704.94	\$ 15,885,723.36	\$ 15,869,327.10	\$ 15,854,089.37	\$ 15,854,089.37				
							\$ 103,999,999.90	\$ 93,790,987.17	\$ 93,549,005.59	\$ 93,532,609.33	\$ 92,942,832.74	\$ 89,470,629.56				

  
 ING. RAFAEL TONCHEZ ESCAMILLA  
 COORDINADOR GENERAL DE LA SECRETARIA DE OBRAS PUBLICAS



### III - Anexos

#### h).- Integración de bienes inmuebles, muebles e intangibles al 31 de Diciembre de 2015

Nota: Por razones del volumen de la información de este anexo, se acompaña al presente un disco compacto que contiene el detalle de la integración de bienes inmuebles, muebles e intangibles al 31 de Diciembre de 2015